



SANTA CATARINA

Prev

MAG

GESTÃO PREVIDENCIÁRIA

# Relatório Gerencial



# Informações da Entidade

Primeiro plano de previdência da advocacia de todo o país, O OABPrev-SC nasceu como lasasc em 1995 sob a marca do arrojo e a partir de um projeto idealizado pelo advogado Jefferson Kravchychyn. Quase 10 anos depois, a Entidade foi novamente pioneira ao dar um novo grande passo à frente com a mudança para OABPrev-SC, constituindo-se então uma Entidade Fechada de Previdência Complementar, sem fins lucrativos, criada para administrar planos de previdência.

Além de proteger o advogado dos riscos sociais de sobrevivência, invalidez e morte, o OABPrev-SC é um instrumento de segurança financeira para seus dependentes.

Atende exclusivamente aos associados da OAB – Ordem dos Advogados do Brasil Seção Santa Catarina, da CAASC - Caixa de Assistência dos Advogados de Santa Catarina e do Sicoob Advocacia.

# Órgãos Estatutários

## Composição do Conselho Deliberativo:

- Denise da Silveira Peres de Aquino Costa - Conselheiro Titular
- Eni Terezinha Aragão Duarte - Conselheiro Titular
- Jefferson Mário Santana - Conselheiro Titular
- Jorge Luiz dos Santos Mazera - Conselheiro Titular
- Kliwer Schmitt - Conselheiro Titular
- Marion Elisabete da Silva - Conselheiro Titular
- Danielle Masnik - Conselheiro Suplente
- José Carlos Francisco da Silva Jr. - Conselheiro Suplente

## Composição da Diretoria Executiva:

- Márcio Sachet - Diretor Presidente
- Luís Fabiano de Araújo Giannini - Diretor de Seguridade
- Yuri Carioni Engelke - Diretor Administrativo e Financeiro

## Composição do Conselho Fiscal:

- Eliane Emília Machado Pacheco - Conselheiro Titular
- Isadora Mello Guimarães Barth - Conselheiro Titular
- Júlio César de Souza - Conselheiro Titular
- Kisley Domingos - Conselheiro Titular
- Handerson Rodrigues - Conselheiro Suplente
- Rafael Santos Adriano - Conselheiro Suplente

# Plano de Benefícios - PBPA

O plano de benefícios é estruturado na modalidade Contribuição Definida (CD), tanto na fase de capitalização como na fase de percepção dos benefícios. A obrigação do Plano de Benefícios Previdenciários do Advogado - PBPA para com os seus participantes está limitada ao saldo de Conta Individual. Os benefícios de risco por morte e invalidez são de caráter opcional contratados junto a MAG Seguros.

Resumo dos benefícios:

O Plano oferece aos seus participantes ativos os seguintes benefícios:

- Aposentadoria Programada
- Aposentadoria por Invalidez
- Aposentadoria Diferida
- Pensão por Morte

A forma de recebimento de renda (incluindo abono), após cumprida a carência de 6 meses é:

- Renda Mensal por prazo determinado (em anos - no mínimo 5);
- Renda Mensal por prazo indeterminado (expectativa de vida) ou
- Percentual do Saldo de Contas (máximo 1,5%);
- Saque até 20% do Saldo de Contas no momento da aposentadoria ou na revisão do benefício.

O custeio do Plano é subdividido nas seguintes contribuições:

- Contribuição Básica
- Contribuição Eventual
- Contribuição de Risco
- Contribuição do Empregador/Instituidor

# Quantitativo

Discriminação	Fevereiro	Março	Abril
Patrocinadores/Instituidores	3	3	3
<b>Participantes Ativos Total</b>	<b>6.405</b>	<b>6.418</b>	<b>6.499</b>
Ativos	6.366	6.349	6.438
Adesões	39	69	61
<b>Suspense com Risco</b>	<b>22</b>	<b>25</b>	<b>25</b>
<b>Suspense sem Risco</b>	<b>69</b>	<b>74</b>	<b>73</b>
<b>Participantes Licenciados - Inadimplência</b>	<b>2.558</b>	<b>2.573</b>	<b>2.536</b>
<b>Total</b>	<b>9.054</b>	<b>9.090</b>	<b>9.133</b>

# Quantitativo

	Masculino	Feminino	Total
Até 29 anos	794	809	1.603
De 30 até 39 anos	735	989	1.724
De 40 até 49 anos	1.064	980	2.044
De 50 até 54 anos	321	268	589
De 55 até 59 anos	206	103	309
A partir de 60 anos	159	71	230
<b>Total</b>	<b>3.279</b>	<b>3.220</b>	<b>6.499</b>

# Quantitativo

Participantes	Masculino	Feminino	Total
Quantidade Ativos	3.279	3.220	6.499
Quantidade Demais Participantes	1.388	1.529	2.917
Contribuição Básica Média*	R\$ 330,60	R\$ 237,16	R\$ 284,82


Risco Invalidez	Masculino	Feminino	Total
Quantidade Ativos	1.785	1.720	3.505
Quantidade Demais Participantes	5	7	12
Contribuição Básica Média*	R\$ 110,80	R\$ 74,62	R\$ 93,04

Risco Pensão	Masculino	Feminino	Total
Quantidade Ativos	1.132	983	2.115
Quantidade Demais Participantes	4	4	8
Contribuição Básica Média*	R\$ 205,39	R\$ 130,46	R\$ 170,56

\*Para o cálculo das médias foram considerados apenas os Participantes contribuintes no período observado

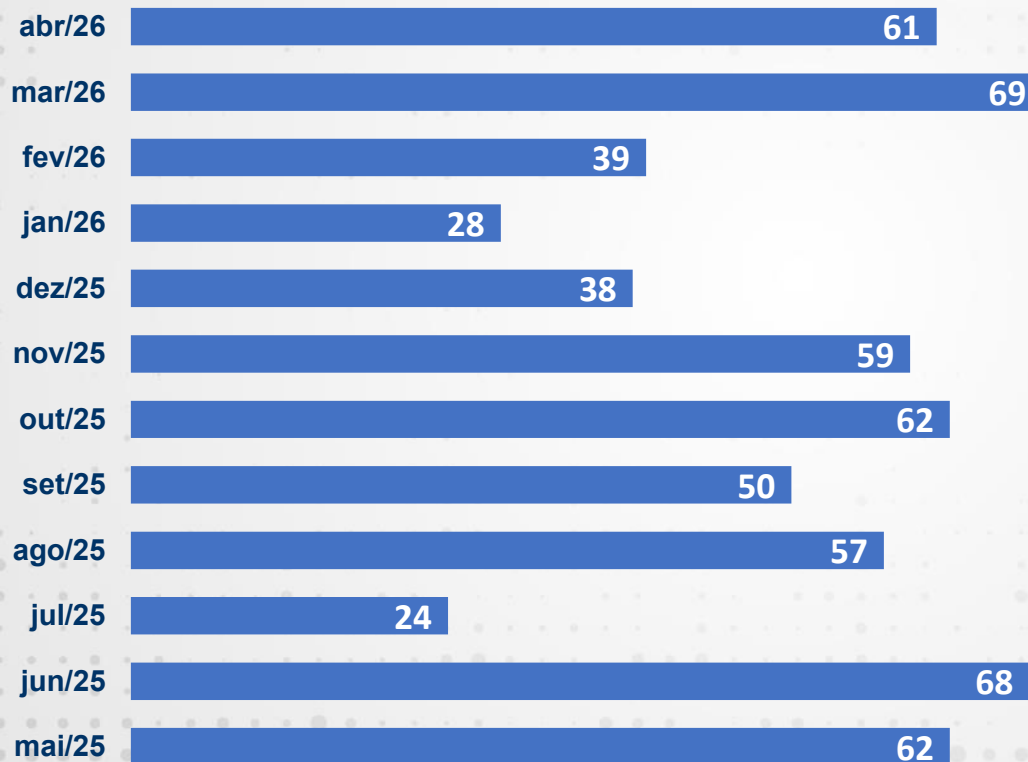
# Histórico dos Ativos

Histórico dos últimos 12 meses



# Histórico das Adesões

Histórico dos últimos 12 meses



# Arrecadação

Contribuições			
Discriminação Contribuição	Fevereiro	Março	Abril
<b>Participante</b>			
Contribuição Básica	R\$ 1.657.597,32	R\$ 1.706.172,77	R\$ 1.670.193,68
Contribuição Risco - Morte	R\$ 373.819,85	R\$ 382.549,32	R\$ 369.245,88
Contribuição Risco - Invalidez	R\$ 330.174,10	R\$ 337.249,31	R\$ 329.632,62
Juros	R\$ 511,52	R\$ 761,06	R\$ 597,98
Multa	R\$ 804,10	R\$ 1.265,60	R\$ 876,25
Contribuição Eventual	R\$ 53.950,76	R\$ 68.118,54	R\$ 281.129,30
Pecúlio	R\$ -	R\$ -	R\$ -
<b>Total</b>	<b>R\$ 2.416.857,65</b>	<b>R\$ 2.496.116,60</b>	<b>R\$ 2.651.675,71</b>


Alterações Financeiras	Fevereiro	Março	Abril
Aumento de Contribuições	97	141	119
Redução de Contribuições	13	16	19
<b>Totais</b>	<b>110</b>	<b>157</b>	<b>138</b>

MEIOS DE PAGAMENTO	VENCIMENTO
DÉBITO	10 e 25
BOLETO	10 e 25

**Observação:** Os valores da tabela contribuições não contemplam as portabilidades de entrada.

# Histórico de Arrecadação

## Histórico dos últimos 12 meses



**Observação:** Para esse estudo consideramos as contribuições: básica, portabilidade (entrada), aportes, pensão, invalidez, juros, multa e taxa de carregamento.

# Quantitativo RX Base Total

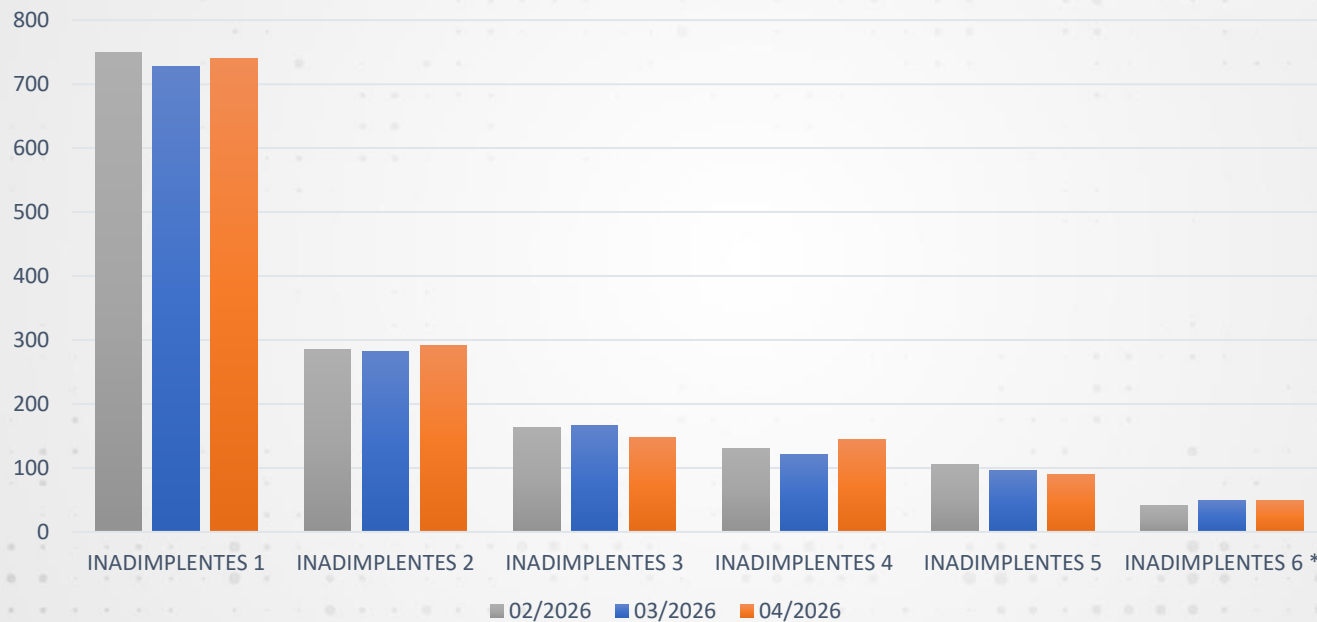
PERÍODO 04/2026 (APURAÇÃO EM 30/04/2026)						
	TOTAL	SUL	SUDESTE	CENTRO NORTE	NORDESTE	OUTROS PAISES **
ATIVOS - Adimplentes	5051	5015	17	17	2	0
ATIVOS - Inadimplentes até 5	1408	1402	2	4	0	0
ATIVOS - Inadimplentes ≥ 6*	49	48	0	0	1	0
APOSENTADOS COM RISCO - Adimplentes	10	10	0	0	0	0
APOSENTADOS COM RISCO Inadimplentes até 5	2	2	0	0	0	0
APOSENTADOS COM RISCO Inadimplentes ≥ 6*	0	0	0	0	0	0
SUSPENSOS COM RISCO Adimplentes	21	20	1	0	0	0
SUSPENSOS COM RISCO Inadimplentes até 5	4	4	0	0	0	0
SUSPENSOS COM RISCO Inadimplentes ≥ 6	0	0	0	0	0	0
SUSPENSOS SEM RISCO	78	78	0	0	0	0
LICENCIADOS - INADIMPLÊNCIA	2560	2550	5	3	2	0
CANCELADOS - INSTITUTO	5979	5922	21	27	8	1
CANCELADOS A PEDIDO	1077	1074	2	1	0	0
CANCELADOS TRANSFERÊNCIA	146	146	0	0	0	0
PENDENTES - AGUARDANDO	20	19	0	1	0	0
<b>TOTAL</b>	<b>16405</b>	<b>16290</b>	<b>48</b>	<b>53</b>	<b>13</b>	<b>1</b>

\* Participantes licenciados em 04/2026

\*\*Outros Países = Suíça

# Quantitativo Adimplentes e Inadimplentes

## QUANTITATIVO INADIMPLÊNCIA



- Participantes serão licenciados em 05/2026

# Inadimplência ( Faturamento/Notificação)

TOTAIS			
<b>QTD COBRANÇAS</b>	<b>GERADAS R\$</b>	<b>RECEBIDAS R\$</b>	<b>INADIMPLÊNCIA</b>
83.076	32.189.376,93	29.739.175,50	8%
<b>NÃO PAGO R\$</b>	<b>QTD RECUPERADA</b>	<b>RECUPERADO R\$</b>	<b>% RECUPERADOS</b>
2.450.201,43	4.627	1.406.467,94	57%
		<b>RECEBIDAS TOTAL</b>	<b>INAD. FINAL</b>
		31.145.643,44	3%

MÊS	QUANTIDADE
MAIO - 25	895
JUNHO - 25	944
JULHO - 25	763
AGOSTO - 25	605
SETEMBRO - 25	615
OUTUBRO - 25	769
NOVEMBRO - 25	755
DEZEMBRO - 25	908
JANEIRO - 26	726
FEVEREIRO - 26	725
MARÇO - 26	947
ABRIL - 26	908

# Institutos e Benefícios

Descrição	Fevereiro		Março		Abril	
	Quantidade	Valor	Quantidade	Valor	Quantidade	Valor
BPD (Benefício Proporcional Diferido)	0	R\$ 0,00	0	R\$ 0,00	0	R\$ 0,00
Resgates	49	R\$ 2.652.466,74	30	R\$ 1.892.423,79	24	R\$ 1.066.167,47
Portabilidade (Entrada)	0	R\$ 0,00	1	R\$ 381.916,58	0	R\$ 0,00
Portabilidade (Saída)	1	R\$ 89.660,61	2	R\$ 136.782,00	1	R\$ 36.563,51
Benefício Aposentadoria por Invalidez	9	R\$ 39.436,70	9	R\$ 39.436,70	9	R\$ 39.436,70
Benefício Aposentadoria Programada	88	R\$ 240.055,78	89	R\$ 218.736,80	90	R\$ 222.023,69
Benefício Pensão por Morte de Ativo	44	R\$ 69.454,94	44	R\$ 69.454,94	44	R\$ 69.454,94
Benefício Pensão por Morte de Assistido	5	R\$ 22.241,92	7	R\$ 59.982,44	5	R\$ 22.241,92

Observação: Período de 01/02/2026 a 30/04/2026

# Institutos e Benefícios

Benefícios	Fevereiro		Março		Abril	
	Quantidade	Valor	Quantidade	Valor	Quantidade	Valor
<b>Novas Concessões*</b>	<b>2</b>	<b>R\$ 30.677,63</b>	<b>3</b>	<b>R\$ 39.870,80</b>	<b>1</b>	<b>R\$ 3.286,89</b>
Benefício Aposentadoria Programada	2	R\$ 30.677,63	1	R\$ 2.130,28	1	R\$ 3.286,89
Benefício Aposentadoria por Invalidez	0	R\$ 0,00	0	R\$ 0,00	0	R\$ 0,00
Benefício de Pagamento Único Pensão por Morte de Ativo	0	R\$ 0,00	0	R\$ 0,00	0	R\$ 0,00
Benefício de Pagamento Único Pensão por Morte de Assistido	0	R\$ 0,00	2	R\$ 37.740,52	0	R\$ 0,00
Benefício Pensão por Morte de Ativo	0	R\$ 0,00	0	R\$ 0,00	0	R\$ 0,00
Benefício Pensão por Morte de Assistido	0	R\$ 0,00	0	R\$ 0,00	0	R\$ 0,00
<b>Benefícios Encerrados**</b>	<b>0</b>	<b>R\$ 0,00</b>	<b>0</b>	<b>R\$ 0,00</b>	<b>0</b>	<b>R\$ 0,00</b>
Benefício Aposentadoria Programada	0	R\$ 0,00	0	R\$ 0,00	0	R\$ 0,00
Benefício Pensão por Morte de Ativo	0	R\$ 0,00	0	R\$ 0,00	0	R\$ 0,00
Benefício Aposentadoria por Invalidez	0	R\$ 0,00	0	R\$ 0,00	0	R\$ 0,00


Observação: Período de 01/02/2026 a 30/04/2026

\* Valor do benefício bruto na concessão

\*\* Valor referente do último benefício

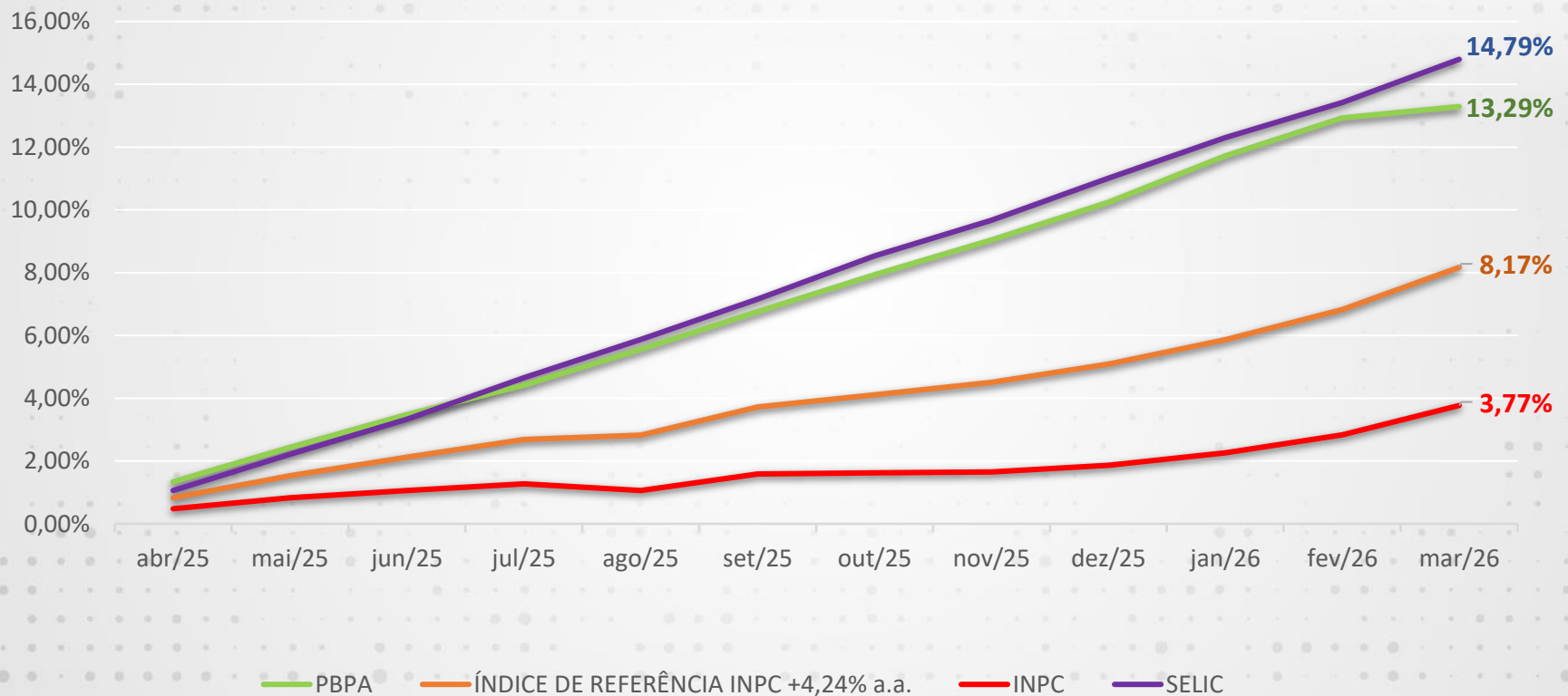
# Histórico do Patrimônio Social

Histórico dos últimos 12 meses



# Rentabilidade

## Rentabilidade acumulada nos últimos 12 meses



# Contabilidade - Plano

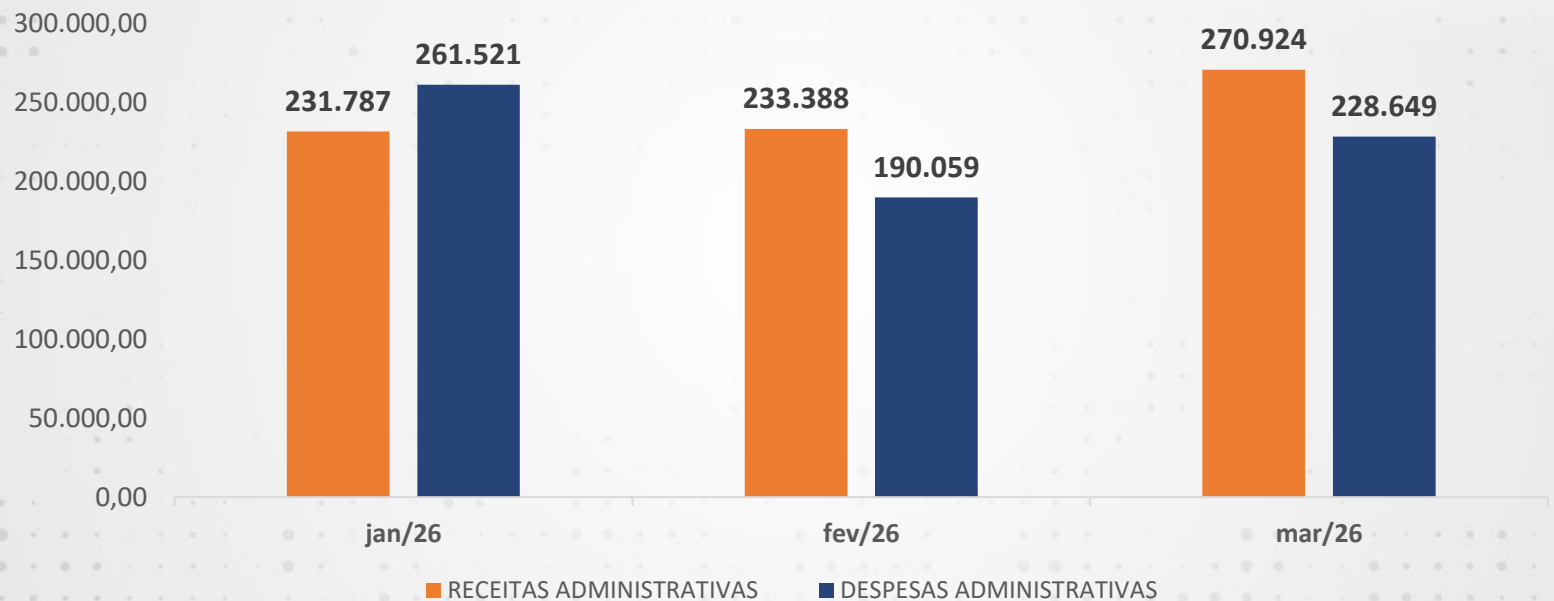
DESCRIÇÃO	jan/26	fev/26	mar/26
<b>SALDO MÊS ANTERIOR DAS PROV MATEMÁTICAS/FUNDOS PREVIDENCIAIS</b>	<b>354.955.455,39</b>	<b>360.900.083,35</b>	<b>363.368.043,96</b>
<b>ADIÇÕES</b>	<b>2.435.270,71</b>	<b>2.411.466,94</b>	<b>2.872.124,04</b>
CONTRIBUIÇÕES PARTICIPANTES	1.734.568,51	1.710.948,08	1.773.291,31
CONTRIBUIÇÕES DE RISCOS TERCEIRIZADOS	699.104,68	699.203,24	714.889,49
REMUNERAÇÃO DAS CONTRIBUIÇÕES EM ATRASO	1.597,52	1.315,62	2.026,66
PORTABILIDADE	0,00	0,00	381.916,58
INDENIZAÇÃO DE RISCO TERCEIRIZADO	0,00	0,00	0,00
OUTRAS ADIÇÕES	0,00	0,00	0,00
<b>DEDUÇÕES</b>	<b>1.259.911,99</b>	<b>3.817.310,64</b>	<b>8.215.265,12</b>
BENEFÍCIO PREST.CONTINUADA	341.806,45	371.189,34	1.062.866,15
BENEFÍCIO PREST. ÚNICA	0,00	0,00	37.740,52
RESGATES	214.203,09	2.652.466,74	4.759.093,62
PORTABILIDADE	0,00	89.660,61	227.869,80
REPASSE DE PRÊMIO DE RISCOS TERCEIRIZADOS	703.895,39	703.993,95	2.127.687,97
OUTRAS DEDUÇÕES	7,06	0,00	7,06
<b>COBERTURA/REVERSÃO DESP ADMINISTRATIVAS</b>	<b>-2.002,48</b>	<b>715,62</b>	<b>-260,20</b>
<b>FLUXO DOS INVESTIMENTOS</b>	<b>4.767.266,76</b>	<b>3.874.519,93</b>	<b>9.812.091,64</b>
<b>CONSTITUIÇÃO/REVERSÃO PROV.MATEMÁTICAS</b>	<b>5.944.627,96</b>	<b>2.467.960,61</b>	<b>9.315.948,41</b>
<b>SALDO DAS PROVISÕES MATEMÁTICAS/FUNDOS PREVIDENCIAIS</b>	<b>360.900.083,35</b>	<b>363.368.043,96</b>	<b>364.271.403,80</b>

# Contabilidade - PGA

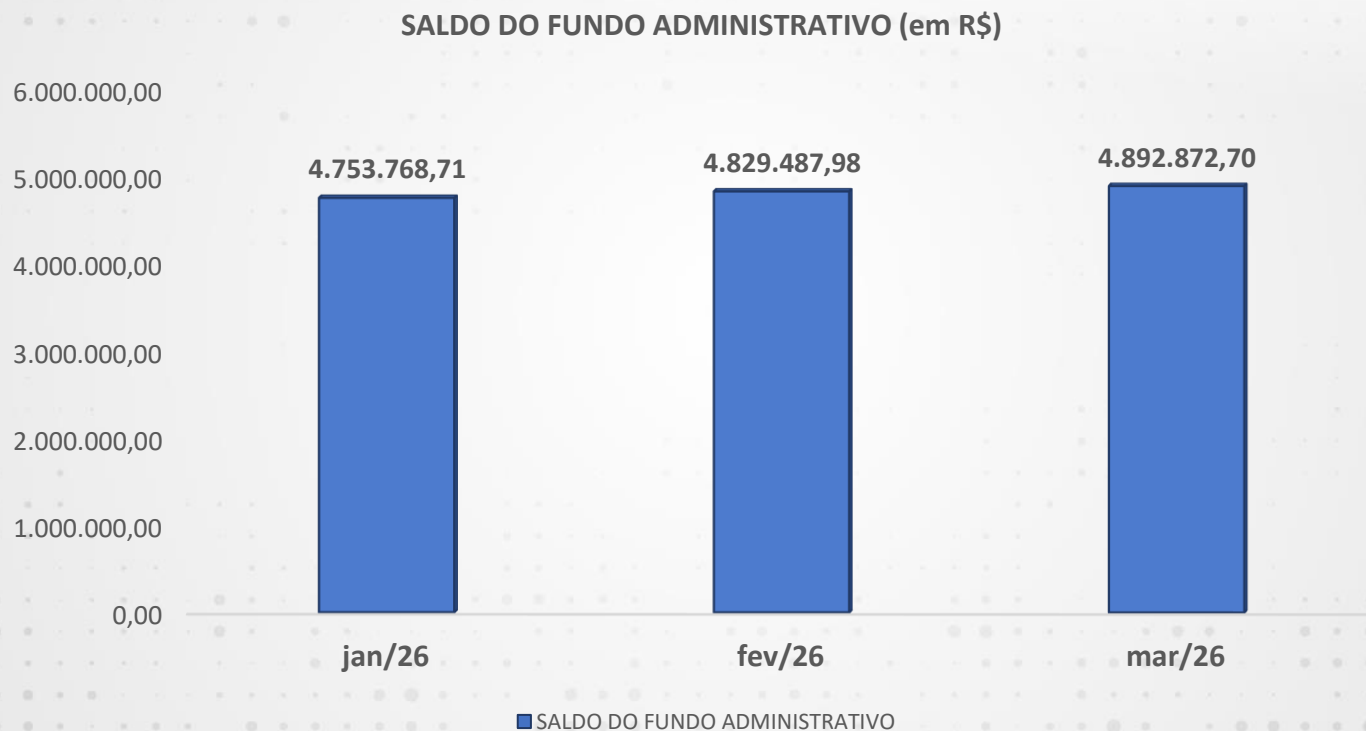
DESCRIÇÃO	jan/26	fev/26	mar/26
<b>SALDO ANTERIOR DO FUNDO ADMINISTRATIVO</b>	<b>4.741.649,05</b>	<b>4.753.768,71</b>	<b>4.829.487,98</b>
<b>RECEITAS ADMINISTRATIVAS</b>	<b>231.787,09</b>	<b>233.387,66</b>	<b>270.923,75</b>
GESTÃO PREVIDENCIAL	1.597,52	1.315,62	2.026,66
INVESTIMENTOS	89.410,49	91.273,25	91.218,93
RECEITA PROVENIENTE DE SEGURADORA	140.779,08	140.798,79	143.959,73
OUTRAS	0,00	0,00	33.718,43
<b>DESPESAS ADMINISTRATIVAS</b>	<b>261.521,46</b>	<b>190.058,77</b>	<b>228.649,33</b>
PESSOAL E ENCARGOS	123.535,41	91.824,29	98.675,87
TREINAMENTOS/CONGRESSOS E SEMINÁRIOS	1.100,00	2.760,00	0,00
VIAGENS E ESTADIAS	0,00	922,50	5.477,90
SERVIÇOS DE TERCEIROS	80.474,40	63.455,38	80.870,72
DESPESAS GERAIS	24.028,97	13.362,71	26.028,23
DEPRECIÇÃO/AMORTIZAÇÃO	3.751,84	3.751,84	3.695,55
TRIBUTOS	28.630,84	13.982,05	13.901,06
OUTRAS DESPESAS	0,00	0,00	0,00
<b>REVERSÃO DE RECURSO PARA O PLANO DE BENEF.</b>	<b>3.600,00</b>	<b>600,00</b>	<b>1.000,00</b>
<b>FLUXO DOS INVESTIMENTOS</b>	<b>45.454,03</b>	<b>32.990,38</b>	<b>22.110,30</b>
<b>CONSTITUIÇÃO/REVERSÃO FUNDO ADMINISTRATIVO</b>	<b>12.119,66</b>	<b>75.719,27</b>	<b>63.384,72</b>
<b>SALDO DO FUNDO ADMINISTRATIVO</b>	<b>4.753.768,71</b>	<b>4.829.487,98</b>	<b>4.892.872,70</b>

# Contabilidade - PGA

## Receitas x Despesas Administrativas



# Evolução do Fundo Administrativo



# Resumo Balancete

DESCRIÇÃO	jan/26	fev/26	mar/26
<b>PATRIMÔNIO SOCIAL</b>	<b>365.653.852,06</b>	<b>368.197.531,94</b>	<b>369.164.276,50</b>
<b>PATRIMÔNIO DE COBERTURA</b>	<b>360.900.083,35</b>	<b>363.368.043,96</b>	<b>364.271.403,80</b>
<b>PROVISÕES MATEMÁTICAS</b>	<b>360.900.083,35</b>	<b>363.368.043,96</b>	<b>364.271.403,80</b>
PROVISÕES MATEMÁTICAS DE BENEFÍCIOS A CONCEDER	328.608.934,92	330.070.381,35	330.805.007,59
PROVISÕES MATEMÁTICAS DE BENEFÍCIOS CONCEDIDOS	32.291.148,43	33.297.662,61	33.466.396,21
<b>FUNDOS</b>	<b>4.753.768,71</b>	<b>4.829.487,98</b>	<b>4.892.872,70</b>
FUNDO ADMINISTRATIVO	4.753.768,71	4.829.487,98	4.892.872,70

# Operação - Tickets

Resumo dos Tickets de 01/02/2026 a 30/04/2026

DADOS MEDIDOS 2026	fev/26	mar/26	abr/26
Total de Tickets Solicitados	1.788	2.025	2.054
Resolvidos	1.736	1.993	2.083
% Resolvidos	97,09%	98,42%	101,41%
Não Resolvidos	100	82	59
% Não Resolvidos	5,59%	4,05%	2,87%
Atribuido Com OABPREV-SC	34	35	29
Atribuido Com MAGGP	65	46	29
Sem Atribuição	1	1	1
Satisfação Tickets	100%	97%	99%
Taxa de Resposta	2,71%	3,11%	3,41%
Avaliações Positivas	47	62	71
Avaliações Negativas	0	2	1

# Operação - Tickets

Tickets Solicitados - Abertura diária 01/04/2026 a 30/04/2026

Data de Abertura dos tickets x Quantidade de Tickets	01/abr	02/abr	03/abr	04/abr	05/abr	06/abr
	103	147	7	6	3	111
	07/abr	08/abr	09/abr	10/abr	11/abr	12/abr
	73	77	75	77	6	10
	13/abr	14/abr	15/abr	16/abr	17/abr	18/abr
	82	73	125	113	92	4
	19/abr	20/abr	21/abr	22/abr	23/abr	24/abr
	4	96	24	98	40	89
	25/abr	26/abr	27/abr	28/abr	29/abr	30/abr
	2	16	281	55	80	85
				Total		
				<b>2.054</b>		

# Operação por Agentes

Atualizações dos Agentes - 2026																					
Nome do atualizador	Atualizações			Comentários			Comentários públicos			Comentários internos			Tickets com comentário			Tickets resolvidos			Tickets criados		
	FEV	MAR	ABR	FEV	MAR	ABR	FEV	MAR	ABR	FEV	MAR	ABR	FEV	MAR	ABR	FEV	MAR	ABR	FEV	MAR	ABR
Edilaine Piva	511	667	904	191	217	294	137	169	183	54	48	111	140	158	210	223	326	430	70	87	104
Franciane Pedroso	1.937	1.884	1.682	739	731	447	482	448	289	257	283	158	401	394	250	783	722	856	180	179	97
Ingrid Broering	1.451	1.817	1.645	439	487	520	345	373	406	94	114	114	342	360	433	651	818	695	182	193	248
Patricia Vieira	14	12	9	14	11	9	0	0	0	14	11	9	8	7	3	0	0	0	2	1	0
Sabrina Vieira	126	135	71	113	117	59	12	15	5	101	102	54	19	24	14	12	11	4	10	10	5

# Operação por Agentes

## Atualizações dos Agentes

Atividades dos Agentes - 2026																		
Nome do atualizador	Tempo da Primeira Resposta (horas)			Tempo de espera do solicitante (horas)			Tempo da última atribuição até a resolução (horas)			Tempo total de resolução (horas)			% de score de satisfação			% de tickets resolvidos em um contato		
	FEV	MAR	ABR	FEV	MAR	ABR	FEV	MAR	ABR	FEV	MAR	ABR	FEV	MAR	ABR	FEV	MAR	ABR
Edilaine Piva	1.7	1.4	1.8	0.9	0.6	0.7	0.0	0.0	0.0	0.9	0.6	0.8	100%	100%	90%	92%	93%	94%
Franciane Pedroso	1.3	1.2	1.1	0.7	0.8	0.4	0.0	0.0	0.0	0.8	0.8	0.5	100%	94%	100%	90%	88%	93%
Ingrid Broering	1.0	1.7	0.8	0.6	0.4	0.4	0.0	0.0	0.0	0.8	0.5	0.8	100%	100%	100%	93%	93%	92%
Patricia Vieira	-	-	-	-	-	-	-	-	-	-	-	-	-	-	-	-	-	-
Sabrina Vieira	2.3	46.5	0.2	6.1	138.3	137.7	19.4	139.4	142.6	20.1	139.4	142.8	100%	0%	100%	77%	83%	67%

# Chats por Agentes

## Atualizações dos Agentes Atendimento CHAT- 2026

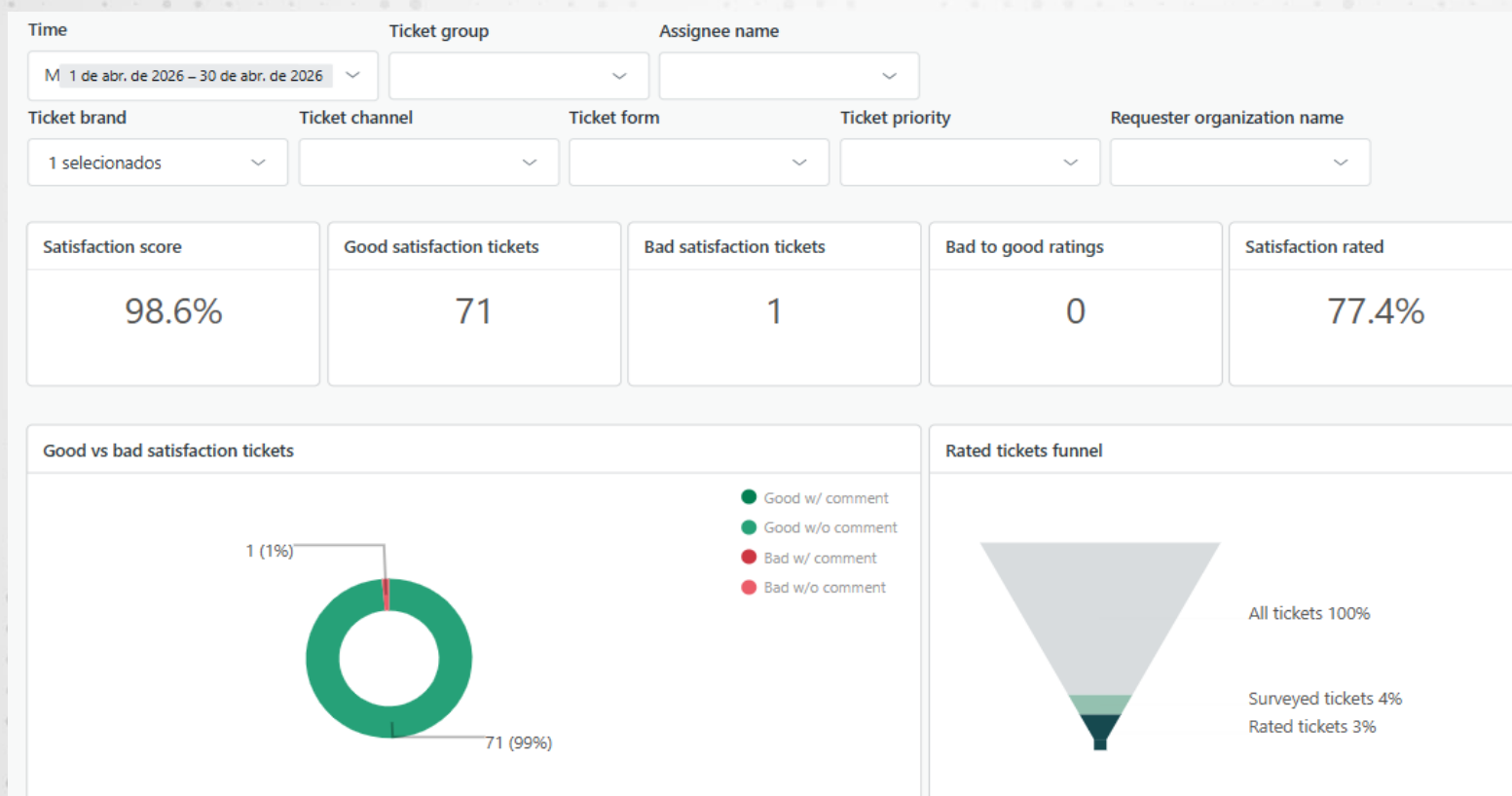
Nome do Agente	Interações						Mensagens do agente da interação			Duração da Interação (h)			Duração Média da Interação (min)			Tempo médio de resposta da Interação (min)		
	FEV	MAR	ABR	FEV	MAR	ABR	FEV	MAR	ABR	FEV	MAR	ABR	FEV	MAR	ABR			
Edilaine Piva	13	10	34	54	49	64	3.3	0.8	3.0	15.2	4.7	5.3	4.9	0.8	0.9			
Franciane Pedroso	19	5	12	82	32	60	2.1	0.6	1.7	6.5	7.6	8.6	1.3	1.1	2.5			
Ingrid Broering	6	3	11	75	17	76	3.5	1.8	5.2	34.6	36.1	28.5	1.5	1.2	1.3			
Sabrina Vieira	1	-	-	7	-	-	0.7	-	-	39.6	-	-	1.0	-	-			

## Resumo dos Atendimentos Via Chat 2026

	FEV	MAR	ABR
Atendimentos	21	12	31
Engajamentos por Chat (número Médio por Chat)	1.86	1.50	1.90
Tempo Médio de Resposta de Engajamento	122 sec	60 sec	100 sec
Duração do Engajamento	14.6 min	10.8 min	10.5 min

# Satisfação

## Atendimentos de Tickets de 01/04/2026 a 30/04/2026





**MAG**  
GESTÃO PREVIDENCIÁRIA

 @oabprevsc

 @oabprevsc

 company/oabprevsc

48 3222.7440

[www.oabprev-sc.org.br](http://www.oabprev-sc.org.br)