



SANTA CATARINA

Prev

MAG

GESTÃO PREVIDENCIÁRIA

Relatório Gerencial



Informações da Entidade

Primeiro plano de previdência da advocacia de todo o país, O OABPrev-SC nasceu como lasasc em 1995 sob a marca do arrojo e a partir de um projeto idealizado pelo advogado Jefferson Kravchychyn. Quase 10 anos depois, a Entidade foi novamente pioneira ao dar um novo grande passo à frente com a mudança para OABPrev-SC, constituindo-se então uma Entidade Fechada de Previdência Complementar, sem fins lucrativos, criada para administrar planos de previdência.

Além de proteger o advogado dos riscos sociais de sobrevivência, invalidez e morte, o OABPrev-SC é um instrumento de segurança financeira para seus dependentes.

Atende exclusivamente aos associados da OAB – Ordem dos Advogados do Brasil Seção Santa Catarina, da CAASC - Caixa de Assistência dos Advogados de Santa Catarina e do Sicoob Advocacia.

Órgãos Estatutários

Composição do Conselho Deliberativo:

- Denise da Silveira Peres de Aquino Costa - Conselheiro Titular
- Eni Terezinha Aragão Duarte - Conselheiro Titular
- Jefferson Mário Santana - Conselheiro Titular
- Jorge Luiz dos Santos Mazera - Conselheiro Titular
- Kliwer Schmitt - Conselheiro Titular
- Marion Elisabete da Silva - Conselheiro Titular
- Danielle Masnik - Conselheiro Suplente
- José Carlos Francisco da Silva Jr. - Conselheiro Suplente

Composição da Diretoria Executiva:

- Márcio Sachet - Diretor Presidente
- Luís Fabiano de Araújo Giannini - Diretor de Seguridade
- Yuri Carioni Engelke - Diretor Administrativo e Financeiro

Composição do Conselho Fiscal:

- Eliane Emília Machado Pacheco - Conselheiro Titular
- Isadora Mello Guimarães Barth - Conselheiro Titular
- Júlio César de Souza - Conselheiro Titular
- Kisley Domingos - Conselheiro Titular
- Handerson Rodrigues - Conselheiro Suplente
- Rafael Santos Adriano - Conselheiro Suplente

Plano de Benefícios - PBPA

O plano de benefícios é estruturado na modalidade Contribuição Definida (CD), tanto na fase de capitalização como na fase de percepção dos benefícios. A obrigação do Plano de Benefícios Previdenciários do Advogado - PBPA para com os seus participantes está limitada ao saldo de Conta Individual. Os benefícios de risco por morte e invalidez são de caráter opcional contratados junto a MAG Seguros.

Resumo dos benefícios:

O Plano oferece aos seus participantes ativos os seguintes benefícios:

- Aposentadoria Programada
- Aposentadoria por Invalidez
- Aposentadoria Diferida
- Pensão por Morte

A forma de recebimento de renda (incluindo abono), após cumprida a carência de 6 meses é:

- Renda Mensal por prazo determinado (em anos - no mínimo 5);
- Renda Mensal por prazo indeterminado (expectativa de vida) ou
- Percentual do Saldo de Contas (máximo 1,5%);
- Saque até 20% do Saldo de Contas no momento da aposentadoria ou na revisão do benefício.

O custeio do Plano é subdividido nas seguintes contribuições:

- Contribuição Básica
- Contribuição Eventual
- Contribuição de Risco
- Contribuição do Empregador/Instituidor

Quantitativo

Discriminação	Dezembro	Janeiro	Fevereiro
Patrocinadores/Instituidores	3	3	3
Participantes Ativos Total	6.451	6.432	6.405
Ativos	6.413	6.404	6.366
Adesões	38	28	39
Suspensão com Risco	22	24	22
Suspensão sem Risco	75	82	69
Participantes Licenciados - Inadimplência	2.512	2.517	2.558
Total	9.060	9.055	9.054

Quantitativo

	Masculino	Feminino	Total
Até 29 anos	769	778	1.547
De 30 até 39 anos	737	974	1.711
De 40 até 49 anos	1.060	977	2.037
De 50 até 54 anos	321	262	583
De 55 até 59 anos	204	96	300
A partir de 60 anos	158	69	227
Total	3.249	3.156	6.405

Quantitativo


Participantes	Masculino	Feminino	Total
Quantidade Ativos	3.249	3.156	6.405
Quantidade Demais Participantes	1.401	1.550	2.951
Contribuição Básica Média*	R\$ 333,58	R\$ 236,86	R\$ 286,19

Risco Invalidez	Masculino	Feminino	Total
Quantidade Ativos	1.789	1.712	3.501
Quantidade Demais Participantes	10	17	27
Contribuição Básica Média*	R\$ 110,68	R\$ 75,80	R\$ 93,59

Risco Pensão	Masculino	Feminino	Total
Quantidade Ativos	1.129	974	2.103
Quantidade Demais Participantes	7	11	18
Contribuição Básica Média*	R\$ 207,91	R\$ 134,89	R\$ 174,00

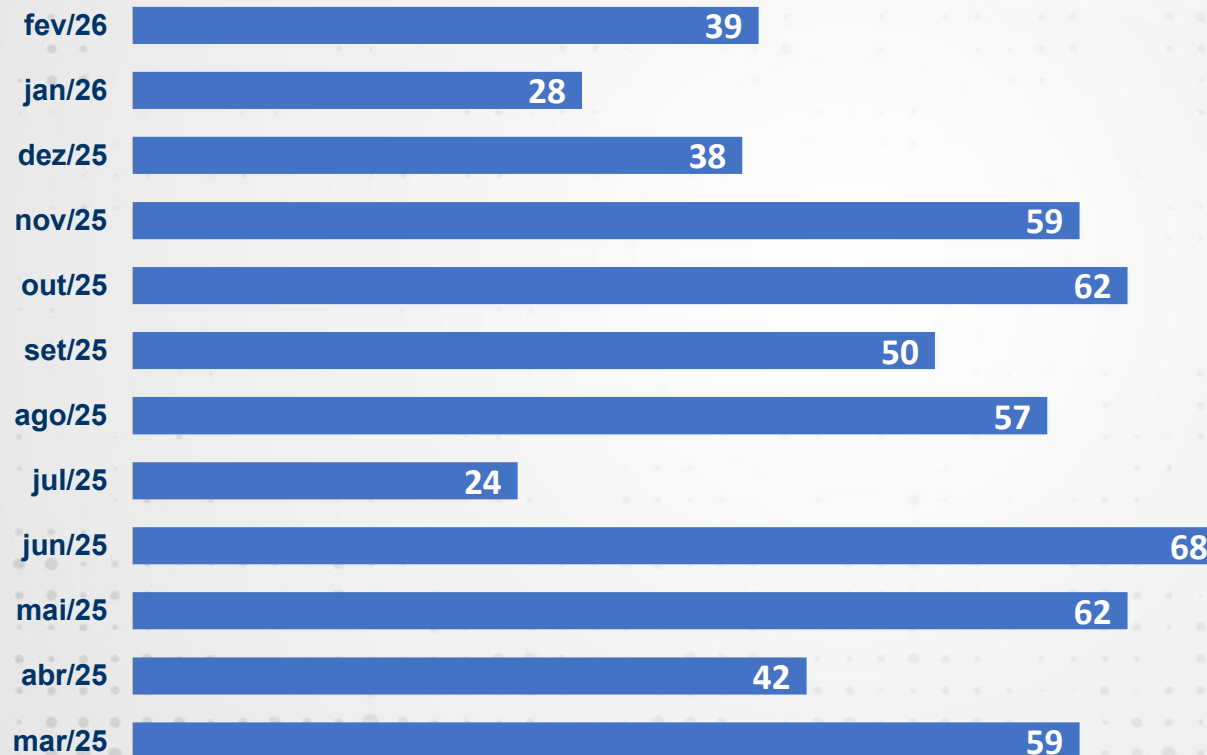
Histórico dos Ativos

Histórico dos últimos 12 meses



Histórico das Adesões

Histórico dos últimos 12 meses



Arrecadação

Contribuições			
Discriminação Contribuição	Dezembro	Janeiro	Fevereiro
Participante			
Contribuição Básica	R\$ 1.685.500,72	R\$ 1.672.588,16	R\$ 1.657.597,32
Contribuição Risco - Morte	R\$ 381.761,17	R\$ 371.011,43	R\$ 373.819,85
Contribuição Risco - Invalidez	R\$ 336.825,37	R\$ 332.883,96	R\$ 330.174,10
Juros	R\$ 700,18	R\$ 644,29	R\$ 511,52
Multa	R\$ 1.005,12	R\$ 953,23	R\$ 804,10
Contribuição Eventual	R\$ 587.259,76	R\$ 65.580,35	R\$ 53.950,76
Pecúlio	R\$ 762,52	R\$ -	R\$ -
Total	R\$ 2.993.814,84	R\$ 2.443.661,42	R\$ 2.416.857,65


Alterações Financeiras	Dezembro	Janeiro	Fevereiro
Aumento de Contribuições	64	76	97
Redução de Contribuições	12	21	13
Totais	76	97	110

MEIOS DE PAGAMENTO	VENCIMENTO
DÉBITO	10 e 25
BOLETO	10 e 25

Observação: Os valores da tabela contribuições não contemplam as portabilidades de entrada.

Histórico de Arrecadação

Histórico dos últimos 12 meses



Observação: Para esse estudo consideramos as contribuições: básica, portabilidade (entrada), aportes, pensão, invalidez, juros, multa e taxa de carregamento.

Quantitativo RX Base Total

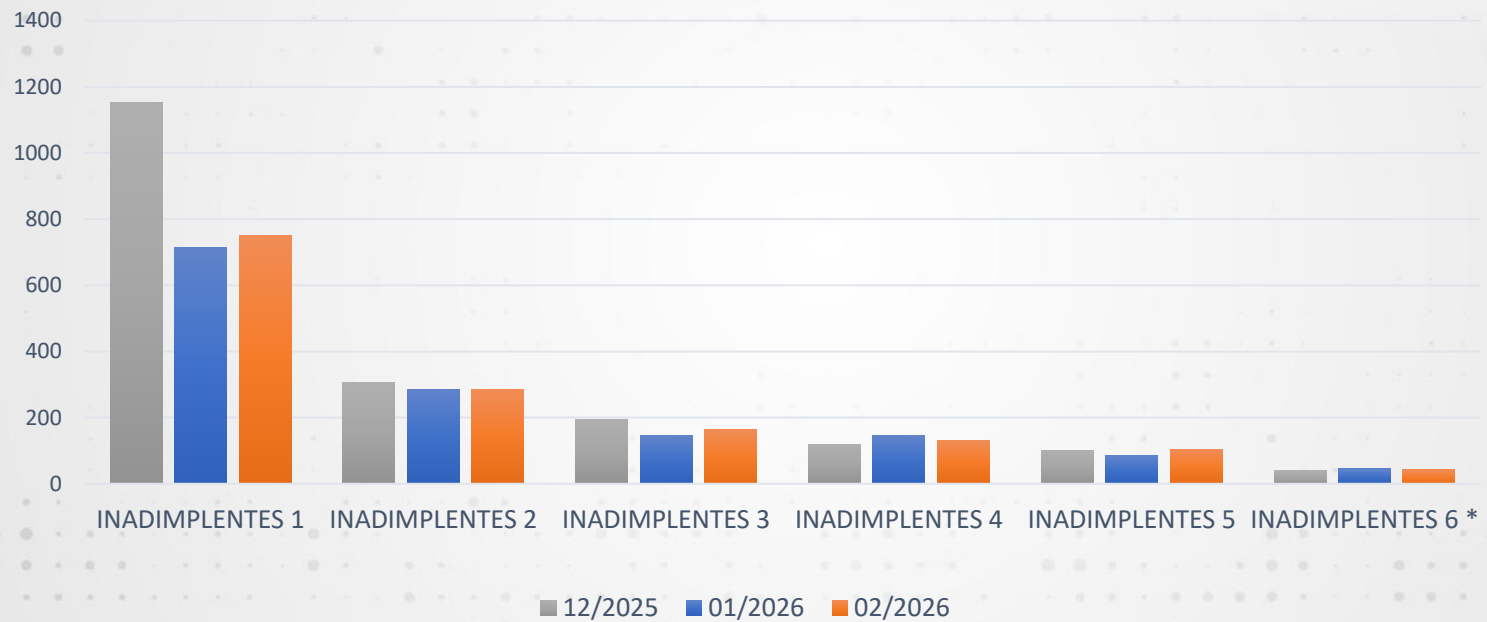
PERÍODO 02/2026 (APURAÇÃO EM 28/02/2026)						
	TOTAL	SUL	SUDESTE	CENTRO NORTE	NORDESTE	OUTROS PAÍSES **
ATIVOS - Adimplentes	4.982	4.947	16	17	2	0
ATIVOS - Inadimplentes até 5	1.429	1.422	3	3	1	0
ATIVOS - Inadimplentes ≥ 6*	42	42	0	0	0	0
APOSENTADOS COM RISCO - Adimplentes	10	10	0	0	0	0
APOSENTADOS COM RISCO Inadimplentes até 5	2	2	0	0	0	0
APOSENTADOS COM RISCO Inadimplentes ≥ 6*	0	0	0	0	0	0
SUSPENSOS COM RISCO Adimplentes	19	18	1	0	0	0
SUSPENSOS COM RISCO Inadimplentes até 5	3	3	0	0	0	0
SUSPENSOS COM RISCO Inadimplentes ≥ 6	0	0	0	0	0	0
SUSPENSOS SEM RISCO	70	69	0	1	0	0
LICENCIADOS - INADIMPLÊNCIA	2.532	2.521	5	4	2	0
CANCELADOS - INSTITUTO	5.909	5.854	21	26	7	1
CANCELADOS A PEDIDO	1.076	1.073	2	1	0	0
CANCELADOS TRANSFERÊNCIA	146	146	0	0	0	0
PENDENTES - AGUARDANDO	41	40	0	0	1	0
TOTAL	16.261	16.147	48	52	13	1

* Participantes licenciados em 03/2026

**Outros Países = Suíça

Quantitativo Adimplentes e Inadimplentes

QUANTITATIVO INADIMPLÊNCIA



- Participantes serão licenciados em 03/2026

Inadimplência (Faturamento/Notificação)

TOTAIS			
QTD COBRANÇAS	GERADAS R\$	RECEBIDAS R\$	INADIMPLÊNCIA
83.776	31.985.176,72	29.468.428,74	8%
NÃO PAGO R\$	QTD RECUPERADA	RECUPERADO R\$	% RECUPERADOS
2.516.747,98	4.506	1.369.501,62	54%
		RECEBIDAS TOTAL	INAD. FINAL
		30.837.930,36	4%

MÊS	QUANTIDADE
MARÇO - 25	537
ABRIL - 25	178
MAIO - 25	895
JUNHO - 25	944
JULHO - 25	763
AGOSTO - 25	605
SETEMBRO - 25	615
OUTUBRO- 25	769
NOVEMBRO-25	755
DEZEMBRO- 25	908
JANEIRO-26	726
FEVEREIRO-26	725

Institutos e Benefícios

Descrição	Dezembro		Janeiro		Fevereiro	
	Quantidade	Valor	Quantidade	Valor	Quantidade	Valor
BPD (Benefício Proporcional Diferido)	0	R\$ 0,00	0	R\$ 0,00	0	R\$ 0,00
Resgates	19	R\$ 1.028.914,36	18	R\$ 214.203,09	49	R\$ 2.652.466,74
Portabilidade (Entrada)	0	R\$ 0,00	0	R\$ 0,00	0	R\$ 0,00
Portabilidade (Saída)	0	R\$ 0,00	0	R\$ 0,00	1	R\$ 89.660,61
Benefício Aposentadoria por Invalidez	10	R\$ 78.500,80	9	R\$ 39.436,70	9	R\$ 39.436,70
Benefício Aposentadoria Programada	89	R\$ 410.117,76	87	R\$ 210.672,89	88	R\$ 240.055,78
Benefício Pensão por Morte de Ativo	44	R\$ 138.909,88	44	R\$ 69.454,94	44	R\$ 69.454,94
Benefício Pensão por Morte de Assistido	5	R\$ 40.791,81	5	R\$ 22.241,92	5	R\$ 22.241,92

Observação: Período de 01/12/2025 a 28/02/2026

Institutos e Benefícios

Benefícios	Dezembro		Janeiro		Fevereiro	
	Quantidade	Valor	Quantidade	Valor	Quantidade	Valor
Novas Concessões*	0	R\$ 0,00	0	R\$ 0,00	2	R\$ 30.677,63
Benefício Aposentadoria Programada	0	R\$ 0,00	0	R\$ 0,00	2	R\$ 30.677,63
Benefício Aposentadoria por Invalidez	0	R\$ 0,00	0	R\$ 0,00	0	R\$ 0,00
Benefício de Pagamento Único Pensão por Morte de Ativo	0	R\$ 0,00	0	R\$ 0,00	0	R\$ 0,00
Benefício de Pagamento Único Pensão por Morte de Assistido	0	R\$ 0,00	0	R\$ 0,00	0	R\$ 0,00
Benefício Pensão por Morte de Ativo	0	R\$ 0,00	0	R\$ 0,00	0	R\$ 0,00
Benefício Pensão por Morte de Assistido	0	R\$ 0,00	0	R\$ 0,00	0	R\$ 0,00
Benefícios Encerrados**	2	R\$ 9.939,90	1	R\$ 1.294,74	0	R\$ 0,00
Benefício Aposentadoria Programada	1	R\$ 6.414,64	1	R\$ 1.294,74	0	R\$ 0,00
Benefício Pensão por Morte de Ativo	0	R\$ 0,00	0	R\$ 0,00	0	R\$ 0,00
Benefício Aposentadoria por Invalidez	1	R\$ 3.525,26	0	R\$ 0,00	0	R\$ 0,00


Observação: Período de 01/12/2025 a 28/02/2026

* Valor do benefício bruto na concessão

** Valor referente do último benefício

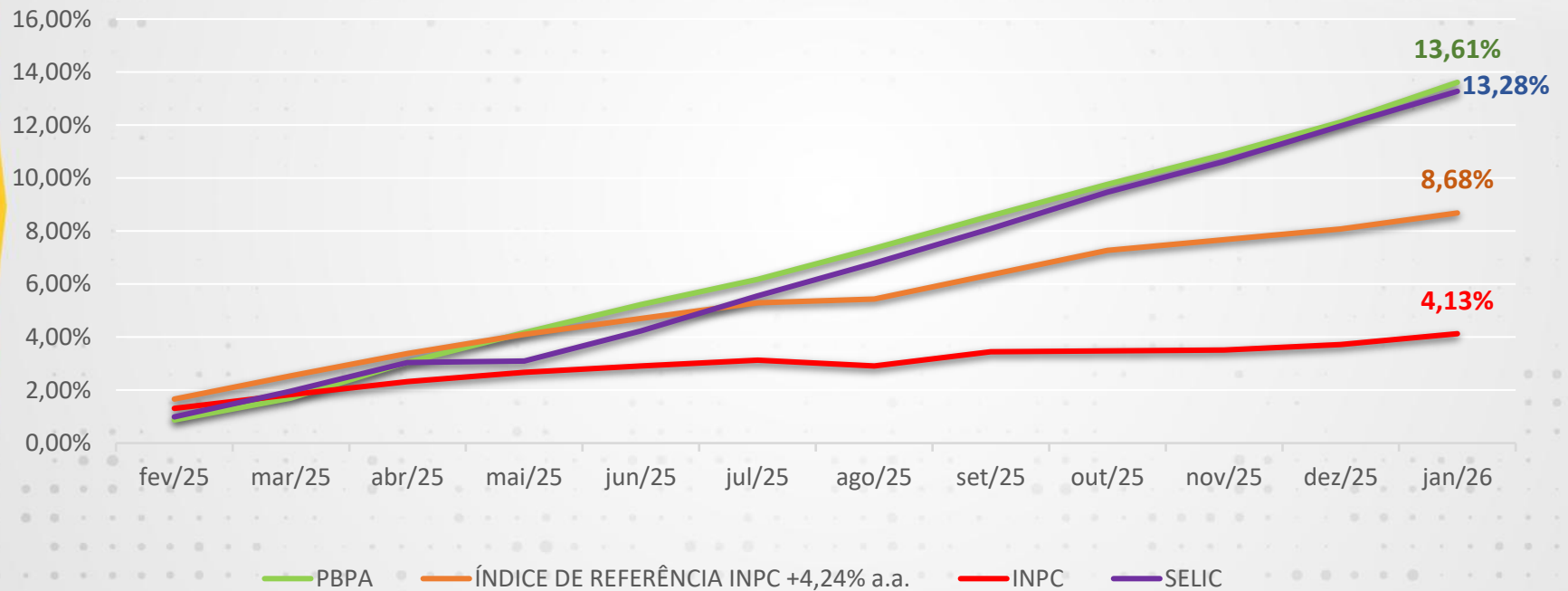
Histórico do Patrimônio Social

Histórico dos últimos 12 meses



Rentabilidade

Rentabilidade acumulada nos últimos 12 meses



Contabilidade - Plano

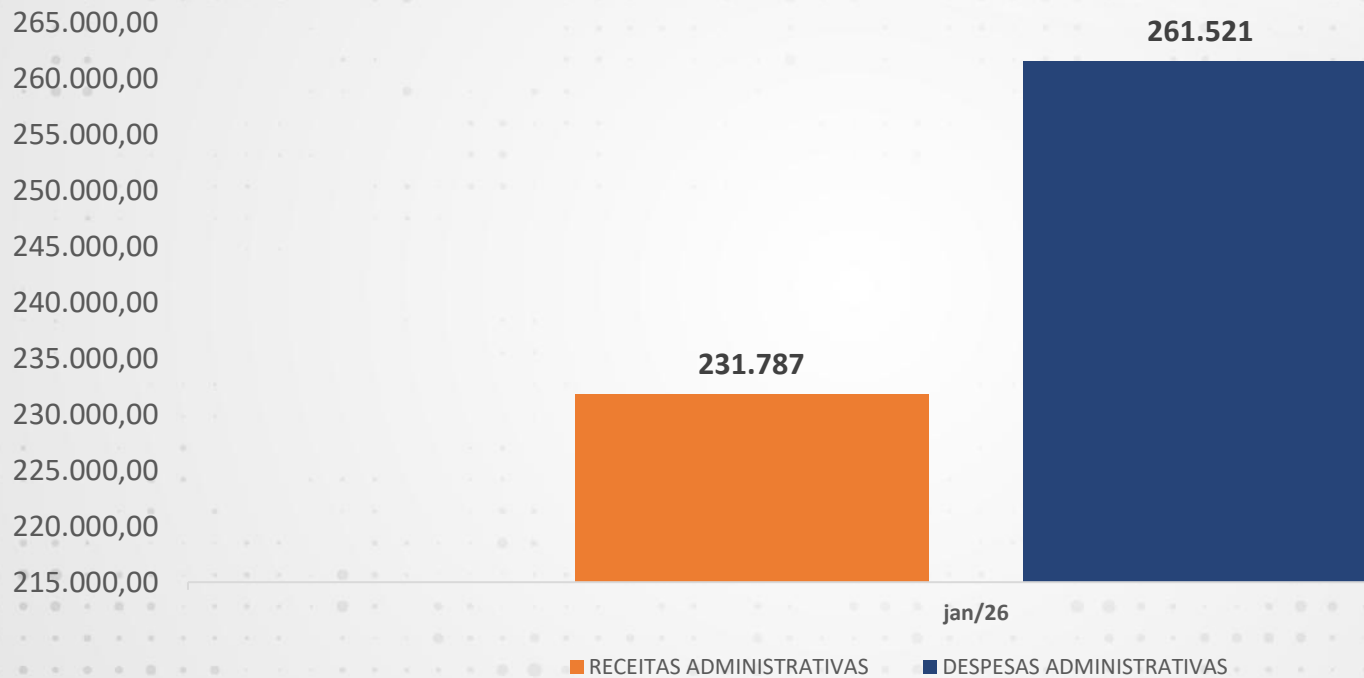
DESCRIÇÃO	jan/26
SALDO MÊS ANTERIOR DAS PROV MATEMÁTICAS/FUNDOS PREVIDENCIAIS	354.955.455,39
ADIÇÕES	2.435.270,71
CONTRIBUIÇÕES PARTICIPANTES	1.734.568,51
CONTRIBUIÇÕES DE RISCOS TERCEIRIZADOS	699.104,68
REMUNERAÇÃO DAS CONTRIBUIÇÕES EM ATRASO	1.597,52
PORTABILIDADE	0,00
INDENIZAÇÃO DE RISCO TERCEIRIZADO	0,00
OUTRAS ADIÇÕES	0,00
DEDUÇÕES	1.259.911,99
BENEFÍCIO PREST.CONTINUADA	341.806,45
BENEFÍCIO PREST. ÚNICA	0,00
RESGATES	214.203,09
PORTABILIDADE	0,00
REPASSE DE PRÊMIO DE RISCOS TERCEIRIZADOS	703.895,39
OUTRAS DEDUÇÕES	7,06
COBERTURA/REVERSÃO DESP ADMINISTRATIVAS	-2.002,48
FLUXO DOS INVESTIMENTOS	4.767.266,76
CONSTITUIÇÃO/REVERSÃO PROV.MATEMÁTICAS	5.944.627,96
SALDO DAS PROVISÕES MATEMÁTICAS/FUNDOS PREVIDENCIAIS	360.900.083,35

Contabilidade - PGA

DESCRIÇÃO	jan/26
SALDO ANTERIOR DO FUNDO ADMINISTRATIVO	4.741.649,05
RECEITAS ADMINISTRATIVAS	231.787,09
GESTÃO PREVIDENCIAL	1.597,52
INVESTIMENTOS	89.410,49
RECEITA PROVENIENTE DE SEGURADORA	140.779,08
OUTRAS	0,00
DESPESAS ADMINISTRATIVAS	261.521,46
PESSOAL E ENCARGOS	123.535,41
TREINAMENTOS/CONGRESSOS E SEMINÁRIOS	1.100,00
VIAGENS E ESTADIAS	0,00
SERVIÇOS DE TERCEIROS	80.474,40
DESPESAS GERAIS	24.028,97
DEPRECIÇÃO/AMORTIZAÇÃO	3.751,84
TRIBUTOS	28.630,84
OUTRAS DESPESAS	0,00
REVERSÃO DE RECURSO PARA O PLANO DE BENEF.	3.600,00
FLUXO DOS INVESTIMENTOS	45.454,03
CONSTITUIÇÃO/REVERSÃO FUNDO ADMINISTRATIVO	12.119,66
SALDO DO FUNDO ADMINISTRATIVO	4.753.768,71

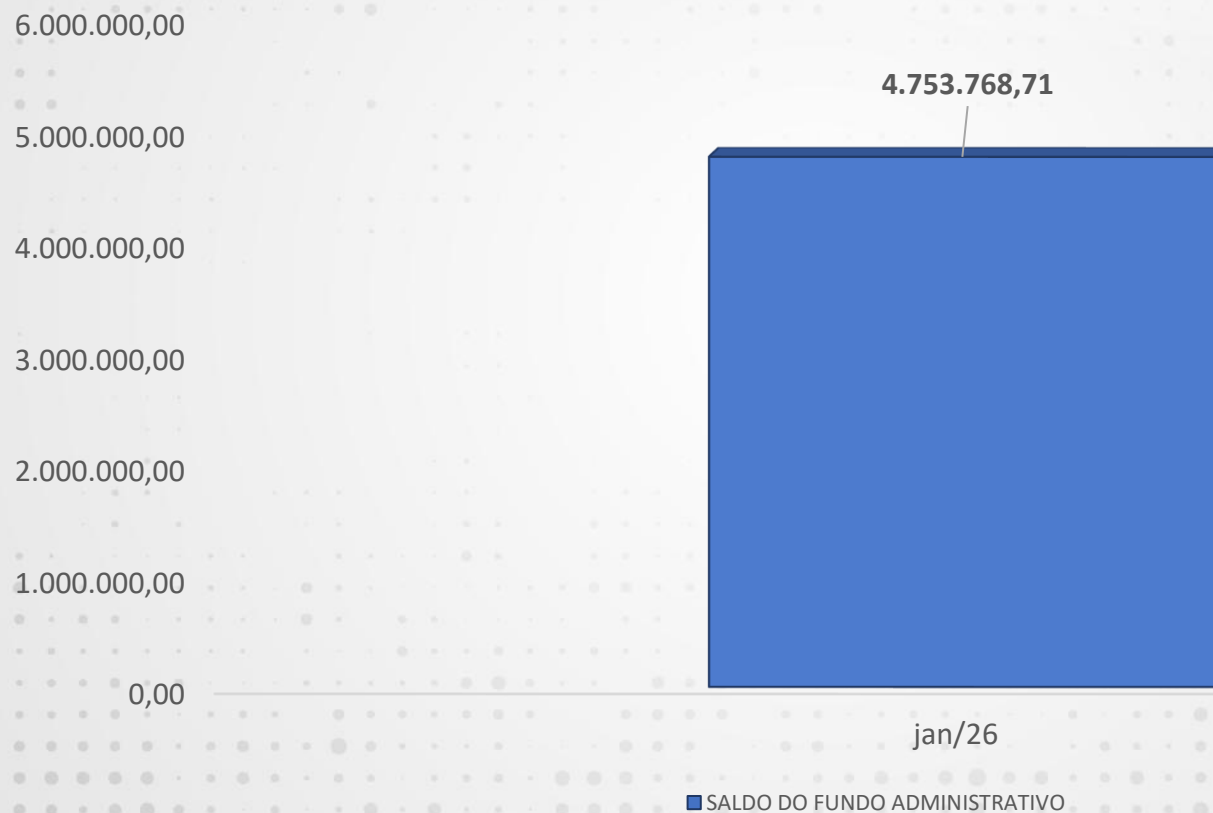
Contabilidade - PGA

Receitas x Despesas Administrativas



Evolução do Fundo Administrativo

SALDO DO FUNDO ADMINISTRATIVO (em R\$)



Resumo Balancete

DESCRIÇÃO	nov/25	dez/25	jan/26
PATRIMÔNIO SOCIAL	355.239.915,37	359.697.104,44	365.653.852,06
PATRIMÔNIO DE COBERTURA	350.517.773,13	354.955.455,39	360.900.083,35
PROVISÕES MATEMÁTICAS	350.517.773,13	354.955.455,39	360.900.083,35
PROVISÕES MATEMÁTICAS DE BENEFÍCIOS A CONCEDER	317.995.383,63	322.750.046,58	328.608.934,92
PROVISÕES MATEMÁTICAS DE BENEFÍCIOS CONCEDIDOS	32.522.389,50	32.205.408,81	32.291.148,43
FUNDOS	4.722.142,24	4.741.649,05	4.753.768,71
FUNDO ADMINISTRATIVO	4.722.142,24	4.741.649,05	4.753.768,71

Operação - Tickets

Resumo dos Tickets de 01/12/2025 a 28/02/2026

DADOS MEDIDOS 2025	dez/25	jan/26	fev/26
Total de Tickets Solicitados	1.617	2.052	1.788
Resolvidos	1.660	2.027	1.736
% Resolvidos	102,66%	98,78%	97,09%
Não Resolvidos	28	44	100
% Não Resolvidos	1,73%	2,14%	5,59%
Atribuido Com OABPREV-SC	12	12	34
Atribuido Com MAGGP	16	30	65
Sem Atribuição	0	2	1
Satisfação Tickets	92.3%	100%	100%
Taxa de Resposta	2,17%	1,97%	2,71%
Avaliações Positivas	36	40	47
Avaliações Negativas	3	0	0

Operação - Tickets

Tickets Solicitados - Abertura diária 01/02/2026 a 28/02/2026

Data de Abertura dos tickets x Quantidade de Tickets	01/fev	02/fev	03/fev	04/fev	05/fev	06/fev
	4	148	82	88	33	73
	07/fev	08/fev	09/fev	10/fev	11/fev	12/fev
	4	3	85	84	118	147
	13/fev	14/fev	15/fev	16/fev	17/fev	18/fev
	68	4	0	20	16	71
	19/fev	20/fev	21/fev	22/fev	23/fev	24/fev
	128	98	5	1	217	84
	25/fev	26/fev	27/fev	28/fev		
	58	85	59	5		
				Total		
				1.788		

Operação por Agentes

Atualizações dos Agentes- 2025/2026

Nome do atualizador	Atualizações			Comentários			Comentários públicos			Comentários internos			Tickets com comentário			Tickets resolvidos			Tickets criados		
	DEZ	JAN	FEV	DEZ	JAN	FEV	DEZ	JAN	FEV	DEZ	JAN	FEV	DEZ	JAN	FEV	DEZ	JAN	FEV	DEZ	JAN	FEV
Edilaine Piva	778	923	511	250	326	191	150	213	137	100	113	54	165	241	140	385	440	223	76	147	70
Franciane Pedroso	1.296	1.704	1.937	455	568	739	289	372	482	166	196	257	249	290	401	609	862	783	128	150	180
Ingrid Broering	1.056	1.201	1.451	294	339	439	213	260	345	81	79	94	230	253	342	548	642	651	111	142	182
Patricia Vieira	22	9	14	19	8	14	0	0	0	19	8	14	9	6	8	1	0	0	2	1	2
Sabrina Vieira	137	121	126	111	99	113	9	9	12	102	90	101	23	18	19	18	16	12	8	7	10

Operação por Agentes

Atualizações dos Agentes

Atividades dos Agentes- 2025/2026																		
Nome do atualizador	Tempo da Primeira Resposta (horas)			Tempo de espera do solicitante (horas)			Tempo da última atribuição até a resolução (horas)			Tempo total de resolução (horas)			% de score de satisfação			% de tickets resolvidos em um contato		
	DEZ	JAN	FEV	DEZ	JAN	FEV	DEZ	JAN	FEV	DEZ	JAN	FEV	DEZ	JAN	FEV	DEZ	JAN	FEV
Edilaine Piva	1.2	1.3	1.7	0.7	0.7	0.9	0.0	0.0	0.0	0.8	0.9	0.9	88%	100%	100%	92%	93%	92%
Franciane Pedroso	2.2	1.2	1.3	0.9	0.5	0.7	0.0	0.0	0.0	1.0	0.5	0.8	100%	100%	100%	92%	93%	90%
Ingrid Broering	0.8	1.1	1.0	0.4	0.2	0.6	0.0	0.0	0.0	0.8	0.3	0.8	91%	100%	100%	94%	94%	93%
Patricia Vieira	-	-	-	-	-	-	-	-	-	-	-	-	-	-	-	-	-	-
Sabrina Vieira	3.2	0.1	2.3	39.2	163.6	6.1	39.2	150.3	19.4	144.4	163.6	20.1	100%	100%	100%	80%	88%	77%

Chats por Agentes

Atualizações dos Agentes Atendimento CHAT- 2025/2026

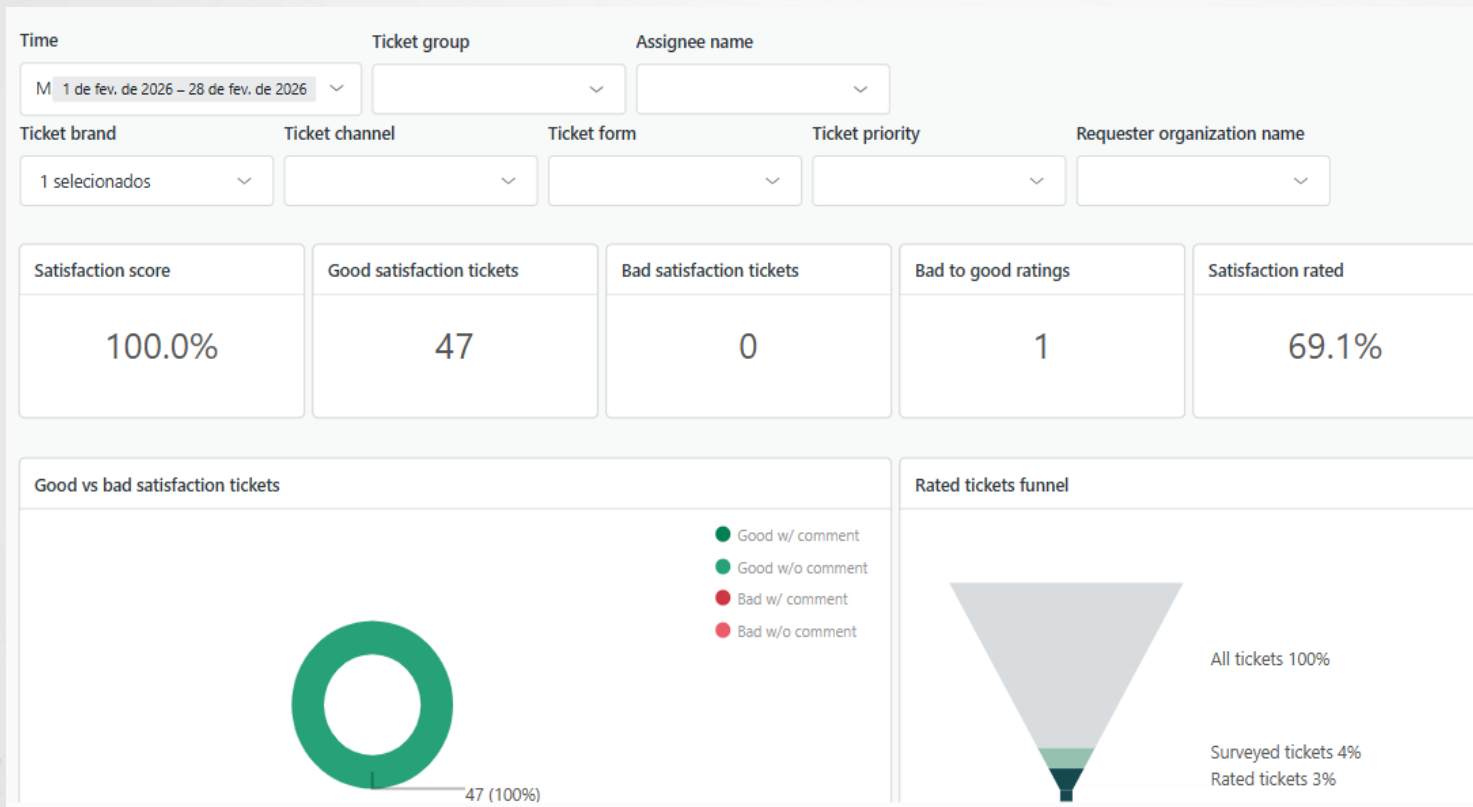
Nome do Agente	Interações			Mensagens do agente da interação			Duração da Interação (h)			Duração Média da Interação (min)			Tempo médio de resposta da Interação (min)		
	DEZ	JAN	FEV	DEZ	JAN	FEV	DEZ	JAN	FEV	DEZ	JAN	FEV	DEZ	JAN	FEV
Edilaine Piva	2	14	13	26	29	54	0.3	1.6	3.3	9.9	7.0	15.2	0.6	0.9	4.9
Franciane Pedroso	-	2	19	-	59	82	-	0.8	2.1	-	25.3	6.5	-	0.8	1.3
Ingrid Broering	6	4	6	33	36	75	0.6	0.8	3.5	6.3	11.6	34.6	1.0	1.1	1.5
Sabrina Vieira	-	-	1	-	-	7	-	-	0.7	-	-	39.6	-	-	1.0

Resumo dos Atendimentos Via Chat 2025/2026

	DEZ	JAN	FEV
Atendimentos	7	13	21
Engajamentos por Chat (número Médio por Chat)	1.33	1.82	1.86
Tempo Medio de Resposta de Engajamento	53 sec	59 sec	122 sec
Duração do Engajamento	7.2 min	13.8 min	14.6 min

Satisfação

Atendimentos de Tickets de 01/02/2026 a 28/02/2026





MAG
GESTÃO PREVIDENCIÁRIA

 @oabprevsc

 @oabprevsc

 company/oabprevsc

48 3222.7440

www.oabprev-sc.org.br