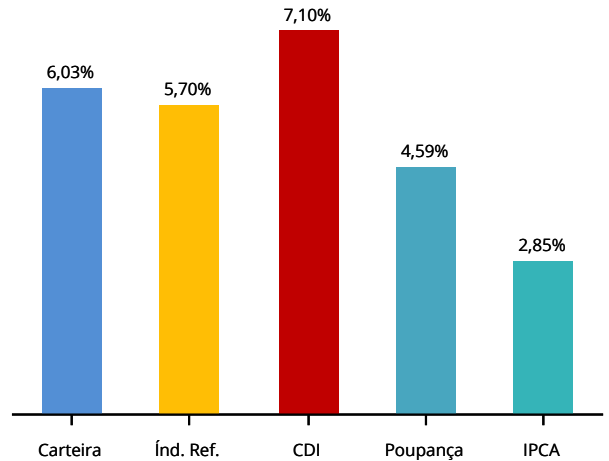


CENÁRIO ECONÔMICO

Economia Internacional: No panorama global, o movimento dos mercados foi praticamente afetado pelos desdobramentos nos EUA. O país apresentou indicadores mais fracos do emprego que fizeram o mercado aumentar as chances de uma recessão. Essa dinâmica teve como consequência um movimento de aversão ao risco e provocou um fechamento da curva de juros. Todavia, as revisões no PIB e o crescimento forte do varejo mostraram que a economia segue resiliente. Nesse sentido, a desaceleração no mercado de trabalho passou a ser interpretada como uma moderação “saudável” e afastou os temores de uma recessão. O alívio no mercado de trabalho e a inflação em linha com o esperado permitiram o presidente do FED a deixar claro que o início do ciclo de cortes está próximo.

Economia Brasileira: O principal destaque foi a condução da política monetária. A ata da última reunião do Copom e, principalmente, a comunicação em tom exacerbado dos diretores da autarquia fizeram com que o mercado aumentasse a probabilidade de uma trajetória de forte alta da Selic. Aliado a isso, um IPCA não tão bom, as expectativas de inflação desancoradas e o câmbio estacionado em um patamar incômodo reforçaram as apostas de um ciclo de alta da Selic. Da nossa parte, seguimos esperando manutenção dos juros no patamar atual até o fim do ano. Encontramos valor em manter as taxas estáveis, dado que já estão restritivas. Por fim, também houve a indicação de Gabriel Galípolo à presidência do BC.

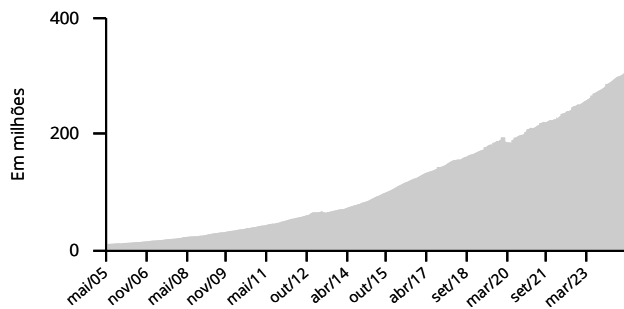
HISTÓRICO DE RENTABILIDADE NO ANO



Mês	Set-23	Out-23	Nov-23	Dez-23	Jan-24	Fev-24	Mar-24	Abr-24	Mai-24	Jun-24	Jul-24	Ago-24	ANO	12 Meses	24 Meses
OABPrev Santa Catarina	0,81	0,54	1,50	1,24	0,73	1,00	0,83	(0,01)	0,59	0,71	1,06	0,98	6,03	10,43	21,80
Índ. Ref.	0,44	0,47	0,43	0,88	0,94	1,13	0,52	0,73	0,81	0,58	0,64	0,22	5,70	8,07	17,20
CDI	0,97	1,00	0,92	0,90	0,97	0,80	0,83	0,89	0,83	0,79	0,91	0,87	7,10	11,21	26,28
Poupança	0,61	0,61	0,58	0,57	0,59	0,51	0,53	0,60	0,59	0,54	0,57	0,57	4,59	7,09	16,07

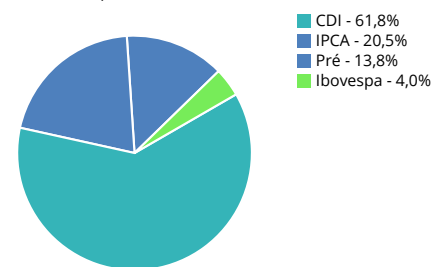
Índice de Referência INPC + 4.24% a.a.

EVOLUÇÃO PATRIMONIAL

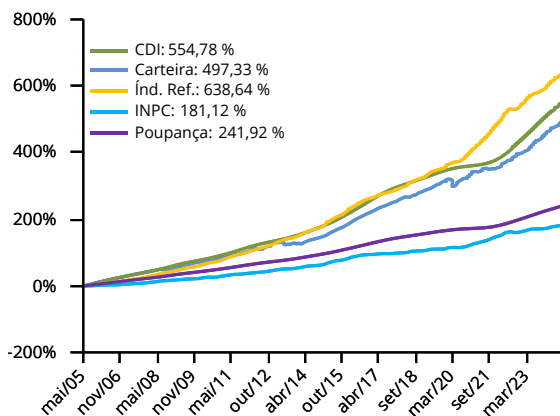


DISTRIBUIÇÃO POR FATOR DE RISCO

Patrimônio Líquido R\$ 311.813.552,84



HISTÓRICO DE RENTABILIDADE ACUMULADA



POLÍTICA DE INVESTIMENTO

