



SANTA CATARINA

Prev

MAG

GESTÃO PREVIDENCIÁRIA

Relatório Gerencial



Informações da Entidade

Primeiro plano de previdência da advocacia de todo o país, O OABPrev-SC nasceu como lasasc em 1995 sob a marca do arrojo e a partir de um projeto idealizado pelo advogado Jefferson Kravchychyn. Quase 10 anos depois, a Entidade foi novamente pioneira ao dar um novo grande passo à frente com a mudança para OABPrev-SC, constituindo-se então uma Entidade Fechada de Previdência Complementar, sem fins lucrativos, criada para administrar planos de previdência.

Além de proteger o advogado dos riscos sociais de sobrevivência, invalidez e morte, o OABPrev-SC é um instrumento de segurança financeira para seus dependentes.

Atende exclusivamente aos associados da OAB – Ordem dos Advogados do Brasil Seção Santa Catarina, da CAASC - Caixa de Assistência dos Advogados de Santa Catarina e do Sicoob Advocacia.

Órgãos Estatutários

Composição do Conselho Deliberativo:

- Ezair José Meurer Jr. - Conselheiro Titular
- Eni Terezinha Aragão Duarte - Conselheiro Titular
- Júlio César de Souza - Conselheiro Titular
- Célio Dalcanale - Conselheiro Titular
- Jorge David Pacheco - Conselheiro Titular
- Marion Elisabete da Silva - Conselheiro Titular
- Kliwer Schmitt - Conselheiro Suplente
- Handerson Rodrigues - Conselheiro Suplente

Composição da Diretoria Executiva:

- Márcio Sachet - Diretor Presidente
- Luís Fabiano de Araújo Giannini - Diretor de Seguridade
- Yuri Carioni Engelke - Diretor Administrativo e Financeiro

Composição do Conselho Fiscal:

- Rycharde Farah - Conselheiro Titular
- Eliane Emília Machado Pacheco - Conselheiro Titular
- Paulo Henrique Rocha Faria Jr. - Conselheiro Titular
- Jefferson Mário Santana - Conselheiro Titular
- Juliana Borinelli Franzoi - Conselheiro Suplente
- Dilnei Marcelino Jr - Conselheiro Suplente

Plano de Benefícios - PBPA

O plano de benefícios é estruturado na modalidade Contribuição Definida (CD), tanto na fase de capitalização como na fase de percepção dos benefícios. A obrigação do Plano de Benefícios Previdenciários do Advogado - PBPA para com os seus participantes está limitada ao saldo de Conta Individual. Os benefícios de risco por morte e invalidez são de caráter opcional contratados junto a MAG Seguros.

Resumo dos benefícios:

O Plano oferece aos seus participantes ativos os seguintes benefícios:

- Aposentadoria Programada
- Aposentadoria por Invalidez
- Aposentadoria Diferida
- Pensão por Morte

A forma de recebimento de renda (incluindo abono), após cumprida a carência de 6 meses é:

- Renda Mensal por prazo determinado (em anos - no mínimo 5);
- Renda Mensal por prazo indeterminado (expectativa de vida) ou
- Percentual do Saldo de Contas (máximo 1,5%);
- Saque até 20% do Saldo de Contas no momento da aposentadoria ou na revisão do benefício.

O custeio do Plano é subdividido nas seguintes contribuições:

- Contribuição Básica
- Contribuição Eventual
- Contribuição de Risco
- Contribuição do Empregador/Instituidor

Quantitativo

Discriminação	Setembro	Outubro	Novembro
Patrocinadores/Instituidores	3	3	3
Participantes Ativos Total	6.521	6.490	6.531
Ativos	6.416	6.406	6.474
Adesões	105	84	57
Suspensão com Risco	23	22	22
Suspensão sem Risco	63	63	60
Participantes Licenciados - Inadimplência	2.167	2.237	2.215
Total	8.774	8.812	8.828

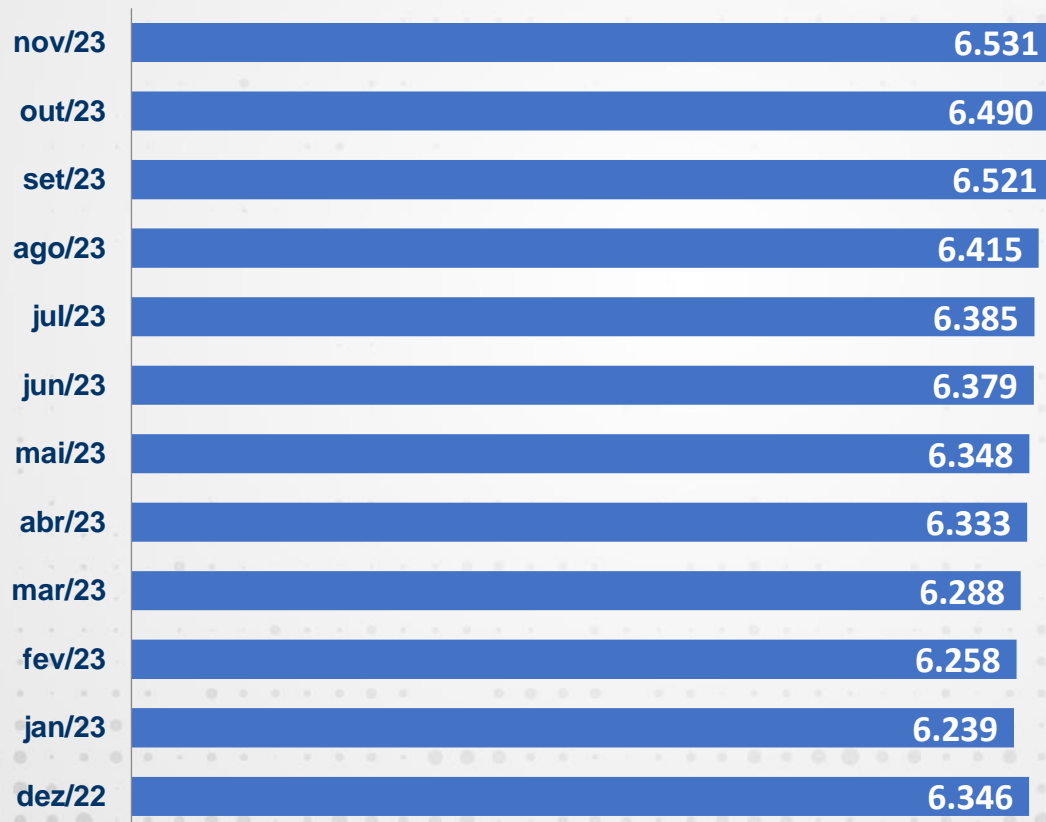
Quantitativo

	Masculino	Feminino
Quantidade de Participantes Ativos	3.377	3.154
Contribuição Média Participante	R\$ 323,46	R\$ 226,63

	Masculino	Feminino	Total
Até 29 anos	740	787	1.527
De 30 até 39 anos	876	1.084	1.960
De 40 até 49 anos	1.136	954	2.090
De 50 até 54 anos	291	199	490
De 55 até 59 anos	202	80	282
A partir de 60 anos	132	50	182
Total	3.377	3.154	6.531

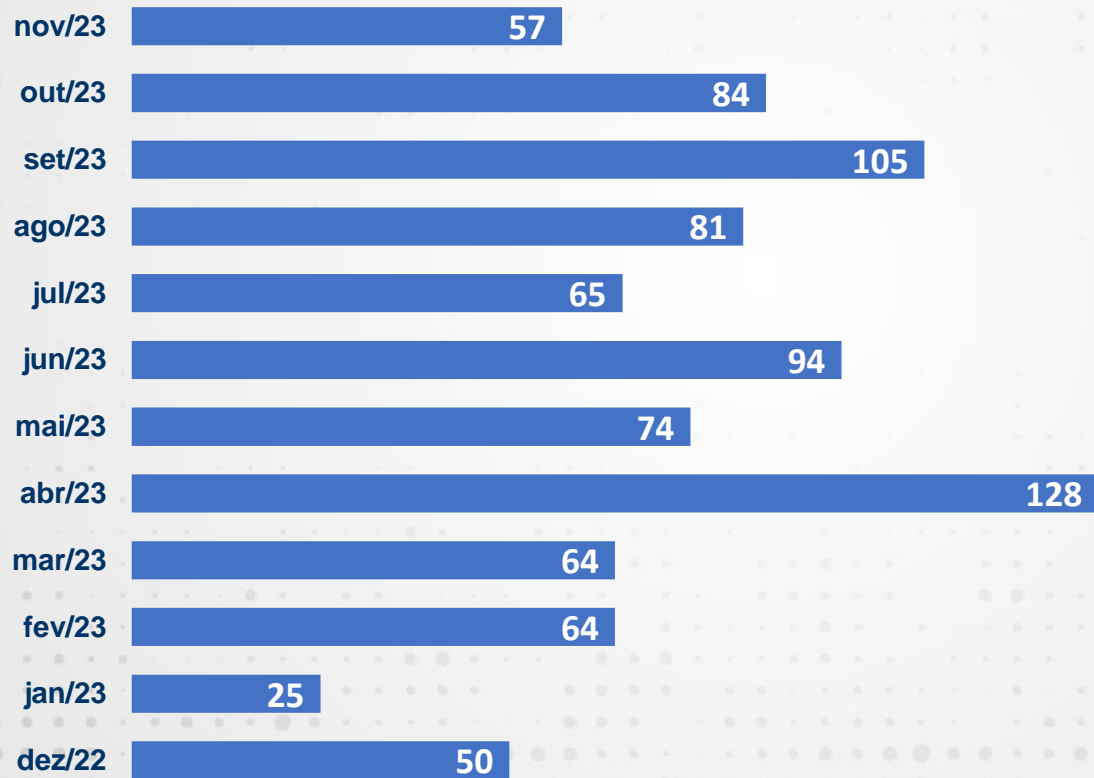
Histórico dos Ativos

Histórico dos últimos 12 meses



Histórico das Adesões

Histórico dos últimos 12 meses



Arrecadação

Contribuições			
Discriminação Contribuição	Setembro	Outubro	Novembro
Participante			
Contribuição Básica	R\$ 1.650.934,46	R\$ 1.642.482,37	R\$ 1.613.234,70
Contribuição Risco - Morte	R\$ 358.826,44	R\$ 362.400,28	R\$ 346.833,72
Contribuição Risco - Invalidez	R\$ 312.612,00	R\$ 307.480,82	R\$ 302.064,32
Juros	R\$ 303,98	R\$ -	R\$ 1,21
Multa	R\$ 645,87	R\$ -	R\$ 2,59
Contribuição Eventual	R\$ 175.563,00	R\$ 145.112,57	R\$ 166.137,66
Pecúlio	R\$ -	R\$ -	R\$ -
Total	R\$ 2.498.885,75	R\$ 2.457.476,04	R\$ 2.428.274,20

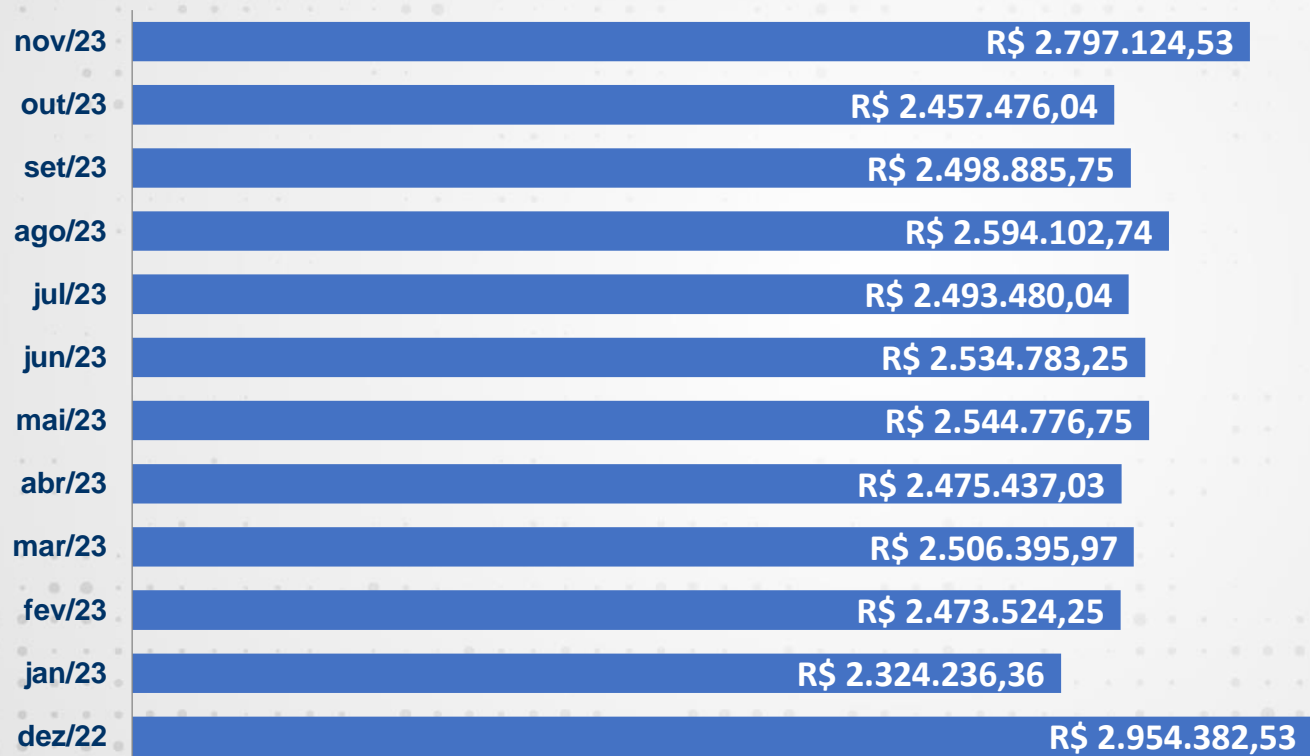
Alterações Financeiras	Setembro	Outubro	Novembro
Aumento de Contribuições	140	131	97
Redução de Contribuições	16	7	6
Totais	156	138	103

MEIOS DE PAGAMENTO	VENCIMENTO
DÉBITO	10 e 25
BOLETO	10 e 25

Observação: Os valores da tabela contribuições não contemplam as portabilidades de entrada.

Histórico de Arrecadação

Histórico dos últimos 12 meses



Observação: Para esse estudo consideramos as contribuições: básica, portabilidade (entrada), aportes, pensão, invalidez, juros, multa e taxa de carregamento.

Institutos e Benefícios

Descrição	Setembro		Outubro		Novembro	
	Quantidade	Valor	Quantidade	Valor	Quantidade	Valor
BPD (Benefício Proporcional Diferido)	0	R\$ 0,00	0	R\$ 0,00	0	R\$ 0,00
Resgates	34	R\$ 1.146.906,25	31	R\$ 927.735,52	51	R\$ 1.356.280,75
Portabilidade (Entrada)	0	R\$ 0,00	0	R\$ 0,00	4	R\$ 368.850,33
Portabilidade (Saída)	0	R\$ 0,00	1	R\$ 49.895,19	1	R\$ 996,39
Benefício Aposentadoria por Invalidez	10	R\$ 41.894,66	10	R\$ 40.166,08	10	R\$ 40.711,30
Benefício Aposentadoria Programada	67	R\$ 124.507,21	64	R\$ 123.006,75	65	R\$ 124.955,96
Benefício Pensão por Morte de Ativo	39	R\$ 59.638,72	39	R\$ 59.638,72	39	R\$ 59.638,72
Benefício Pensão por Morte de Assistido	1	R\$ 10.742,99	1	R\$ 10.742,99	1	R\$ 10.742,99
Benefício de Pagamento Único Aposentadoria Programada	0	R\$ 0,00	0	R\$ 0,00	0	R\$ 0,00
Benefício de Pagamento Único Pensão por Morte de Assistido	0	R\$ 0,00	3	R\$ 44.991,92	0	R\$ 0,00

Observação: Período de 01/09/2023 a 30/11/2023

Institutos e Benefícios

Benefícios	Setembro		Outubro		Novembro	
	Quantidade	Valor	Quantidade	Valor	Quantidade	Valor
Novas Concessões*	0	R\$ 0,00	3	R\$ 44.991,92	1	R\$ 1.949,21
Benefício Aposentadoria Programada	0	R\$ 0,00	0	R\$ 0,00	1	R\$ 1.949,21
Benefício Aposentadoria por Invalidez	0	R\$ 0,00	0	R\$ 0,00	0	R\$ 0,00
Benefício de Pagamento Único Pensão por Morte de Assistido	0	R\$ 0,00	3	R\$ 44.991,92	0	R\$ 0,00
Benefício Pensão por Morte de Ativo	0	R\$ 0,00	0	R\$ 0,00	0	R\$ 0,00
Benefício Pensão por Morte de Assistido	0	R\$ 0,00	0	R\$ 0,00	0	R\$ 0,00
Benefícios Encerrados**	2	R\$ 2.779,27	1	R\$ 449,77	1	R\$ 6.704,84
Benefício Aposentadoria Programada	1	R\$ 1.050,69	1	R\$ 449,77	0	R\$ 0,00
Benefício Pensão por Morte de Ativo	0	R\$ 0,00	0	R\$ 0,00	0	R\$ 0,00
Benefício Aposentadoria por Invalidez	1	R\$ 1.728,58	0	R\$ 0,00	1	R\$ 6.704,84


Observação: Período de 01/09/2023 a 30/11/2023

* Valor do benefício bruto na concessão

** Valor referente do último benefício

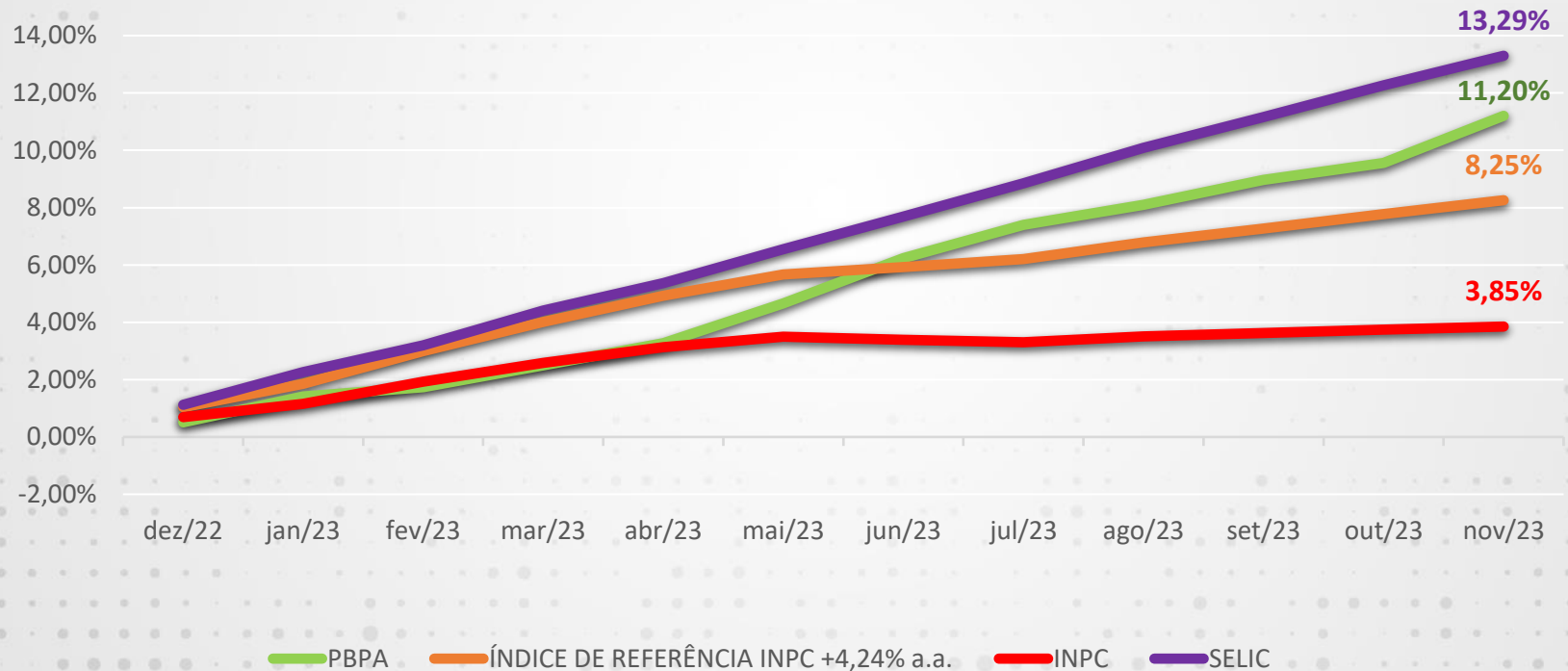
Histórico do Patrimônio Social

Histórico dos últimos 12 meses



Rentabilidade

Rentabilidade acumulada nos últimos 12 meses



Contabilidade - Plano

DESCRIÇÃO	jan/23	fev/23	mar/23	abr/23	mai/23	jun/23
SALDO MÊS ANTERIOR DAS PROV MATEMÁTICAS/FUNDOS PREVIDENCIAIS	252.059.042,94	255.173.260,09	256.459.039,05	258.863.561,00	260.764.935,05	264.979.437,14
ADIÇÕES	2.321.170,14	2.470.692,36	2.503.076,25	2.470.914,25	2.540.340,11	2.538.615,13
CONTRIBUIÇÕES PARTICIPANTES	1.650.788,82	1.849.202,29	1.755.034,13	1.636.893,05	1.916.879,18	1.781.407,87
CONTRIBUIÇÕES DE RISCOS TERCEIRIZADOS	615.966,03	618.844,73	632.973,99	614.501,44	619.341,85	687.088,36
REMUNERAÇÃO DAS CONTRIBUIÇÕES EM ATRASO	3.457,32	2.645,34	3.570,57	2.696,24	4.119,08	3.336,36
PORTABILIDADE	50.957,97	0,00	0,00	216.823,52	0,00	66.782,54
INDENIZAÇÃO DE RISCO TERCEIRIZADO	0,00	0,00	111.497,56	0,00	0,00	0,00
OUTRAS ADIÇÕES	0,00	0,00	0,00	0,00	0,00	0,00
DEDUÇÕES	1.480.613,67	2.004.045,89	2.007.397,36	2.533.737,86	1.822.725,90	2.796.974,48
BENEFÍCIO PREST.CONTINUADA	226.593,80	226.593,80	226.593,80	231.743,54	231.743,54	239.813,64
BENEFÍCIO PREST. ÚNICA	0,00	0,00	0,00	0,00	0,00	0,00
RESGATES	635.787,62	965.273,58	1.097.495,09	1.684.970,10	907.943,68	1.851.128,57
PORTABILIDADE	0,00	191.001,89	47.514,76	0,00	61.180,07	16.093,25
REPASSE DE PRÊMIO DE RISCOS TERCEIRIZADOS	618.232,25	621.176,62	635.793,71	617.024,22	621.854,36	689.939,02
OUTRAS DEDUÇÕES	0,00	0,00	0,00	0,00	4,25	0,00
COBERTURA/REVERSÃO DESP ADMINISTRATIVAS	2.657,32	2.145,34	3.070,57	696,24	2.619,08	-56.763,64
FLUXO DOS INVESTIMENTOS	2.276.318,00	821.277,83	1.911.913,63	1.964.893,90	3.499.506,96	4.008.064,22
CONSTITUIÇÃO/REVERSÃO PROV.MATEMÁTICAS	3.114.217,15	1.285.778,96	2.404.521,95	1.901.374,05	4.214.502,09	3.806.468,51
SALDO DAS PROVISÕES MATEMÁTICAS/FUNDOS PREVIDENCIAIS	255.173.260,09	256.459.039,05	258.863.561,00	260.764.935,05	264.979.437,14	268.785.905,65

Contabilidade - Plano

DESCRIÇÃO	jun/23	ago/23	set/23	out/23
SALDO MÊS ANTERIOR DAS PROV MATEMÁTICAS/FUNDOS PREVIDENCIAIS	264.979.437,14	271.470.519,87	273.714.937,56	276.365.223,57
ADIÇÕES	2.538.615,13	2.589.383,42	2.494.880,64	2.453.645,25
CONTRIBUIÇÕES PARTICIPANTES	1.781.407,87	1.911.448,72	1.825.194,35	1.786.194,94
CONTRIBUIÇÕES DE RISCOS TERCEIRIZADOS	687.088,36	675.356,97	668.736,44	667.450,31
REMUNERAÇÃO DAS CONTRIBUIÇÕES EM ATRASO	3.336,36	2.577,73	949,85	0,00
PORTABILIDADE	66.782,54	0,00	0,00	0,00
INDENIZAÇÃO DE RISCO TERCEIRIZADO	0,00	0,00	0,00	0,00
OUTRAS ADIÇÕES	0,00	0,00	0,00	0,00
DEDUÇÕES	2.796.974,48	2.121.981,90	2.055.143,64	1.930.710,87
BENEFÍCIO PREST.CONTINUADA	239.813,64	236.681,28	236.783,58	233.554,54
BENEFÍCIO PREST. ÚNICA	0,00	0,00	0,00	44.991,92
RESGATES	1.851.128,57	1.206.824,33	1.146.906,25	913.827,13
PORTABILIDADE	16.093,25	0,00	0,00	68.456,18
REPASSE DE PRÊMIO DE RISCOS TERCEIRIZADOS	689.939,02	678.476,29	671.438,44	669.881,10
OUTRAS DEDUÇÕES	0,00	0,00	15,37	0,00
COBERTURA/REVERSÃO DESP ADMINISTRATIVAS	-56.763,64	977,73	-353,26	-1.400,00
FLUXO DOS INVESTIMENTOS	4.008.064,22	1.777.993,90	2.210.195,75	1.504.213,71
CONSTITUIÇÃO/REVERSÃO PROV.MATEMÁTICAS	3.806.468,51	2.244.417,69	2.650.286,01	2.028.548,09
SALDO DAS PROVISÕES MATEMÁTICAS/FUNDOS PREVIDENCIAIS	268.785.905,65	273.714.937,56	276.365.223,57	278.393.771,66

Contabilidade - PGA

DESCRIÇÃO	jan/23	fev/23	mar/23	abr/23	mai/23	jun/23
SALDO ANTERIOR DO FUNDO ADMINISTRATIVO	3.235.237,49	3.337.578,73	3.314.594,48	3.454.218,66	3.489.072,86	3.483.254,13
RECEITAS ADMINISTRATIVAS	321.262,40	201.750,69	345.800,56	205.652,12	188.234,91	205.223,91
GESTÃO PREVIDENCIAL	3.457,32	2.645,34	3.570,57	2.696,24	4.119,08	3.336,36
INVESTIMENTOS	73.700,27	74.419,14	74.826,39	75.734,58	76.308,46	77.444,62
RECEITA PROVENIENTE DE SEGURADORA	244.104,81	124.686,21	247.930,64	127.221,30	107.807,37	124.442,93
OUTRAS	0,00	0,00	19.472,96	0,00	0,00	0,00
DESPESAS ADMINISTRATIVAS	235.594,51	235.785,79	224.391,58	185.210,38	227.384,62	214.941,17
PESSOAL E ENCARGOS	119.175,31	128.952,41	103.957,05	90.347,99	101.830,60	100.998,39
TREINAMENTOS/CONGRESSOS E SEMINÁRIOS	1.873,00	0,00	1.257,90	2.751,30	102,00	838,60
VIAGENS E ESTADIAS	364,66	450,00	2.289,03	2.333,40	2.399,90	9.071,19
SERVIÇOS DE TERCEIROS	66.445,90	61.489,34	74.265,13	64.199,48	74.377,16	65.931,69
DESPESAS GERAIS	20.554,47	31.555,61	19.545,00	11.265,48	26.463,27	23.987,88
DEPRECIÇÃO/AMORTIZAÇÃO	3.419,91	3.419,91	3.419,91	3.419,91	3.419,82	3.416,91
TRIBUTOS	23.761,26	9.918,52	19.657,56	10.892,82	18.791,87	10.696,51
REVERSÃO DE RECURSO PARA O PLANO DE BENEF.	800,00	500,00	500,00	2.000,00	1.500,00	60.100,00
FLUXO DOS INVESTIMENTOS	17.473,35	11.550,85	18.715,20	16.412,46	34.830,98	33.825,93
CONSTITUIÇÃO/REVERSÃO FUNDO ADMINISTRATIVO	102.341,24	-22.984,25	139.624,18	34.854,20	-5.818,73	-35.991,33
SALDO DO FUNDO ADMINISTRATIVO	3.337.578,73	3.314.594,48	3.454.218,66	3.489.072,86	3.483.254,13	3.447.262,80

Contabilidade - PGA

DESCRIÇÃO	jun/23	ago/23	set/23	out/23
SALDO ANTERIOR DO FUNDO ADMINISTRATIVO	3.483.254,13	3.564.682,12	3.519.678,95	3.554.290,19
RECEITAS ADMINISTRATIVAS	205.223,91	217.680,10	228.119,01	214.657,20
GESTÃO PREVIDENCIAL	3.336,36	2.577,73	949,85	0,00
INVESTIMENTOS	77.444,62	79.407,11	79.978,01	80.680,98
RECEITA PROVENIENTE DE SEGURADORA	124.442,93	135.695,26	134.287,69	133.976,22
OUTRAS	0,00	0,00	12.903,46	0,00
DESPESAS ADMINISTRATIVAS	214.941,17	282.501,80	215.727,60	180.526,00
PESSOAL E ENCARGOS	100.998,39	96.240,27	100.902,85	93.588,27
TREINAMENTOS/CONGRESSOS E SEMINÁRIOS	838,60	34.106,30	419,30	-1.612,70
VIAGENS E ESTADIAS	9.071,19	15.344,75	4.799,99	1.167,00
SERVIÇOS DE TERCEIROS	65.931,69	62.083,49	61.558,43	59.458,85
DESPESAS GERAIS	23.987,88	60.154,20	24.252,82	13.558,55
DEPRECIÇÃO/AMORTIZAÇÃO	3.416,91	3.454,70	3.457,30	3.457,30
TRIBUTOS	10.696,51	11.118,09	20.336,91	10.908,73
REVERSÃO DE RECURSO PARA O PLANO DE BENEF.	60.100,00	1.600,00	1.303,11	1.400,00
FLUXO DOS INVESTIMENTOS	33.825,93	21.418,53	23.522,94	19.939,11
CONSTITUIÇÃO/REVERSÃO FUNDO ADMINISTRATIVO	-35.991,33	-45.003,17	34.611,24	52.670,31
SALDO DO FUNDO ADMINISTRATIVO	3.447.262,80	3.519.678,95	3.554.290,19	3.606.960,50

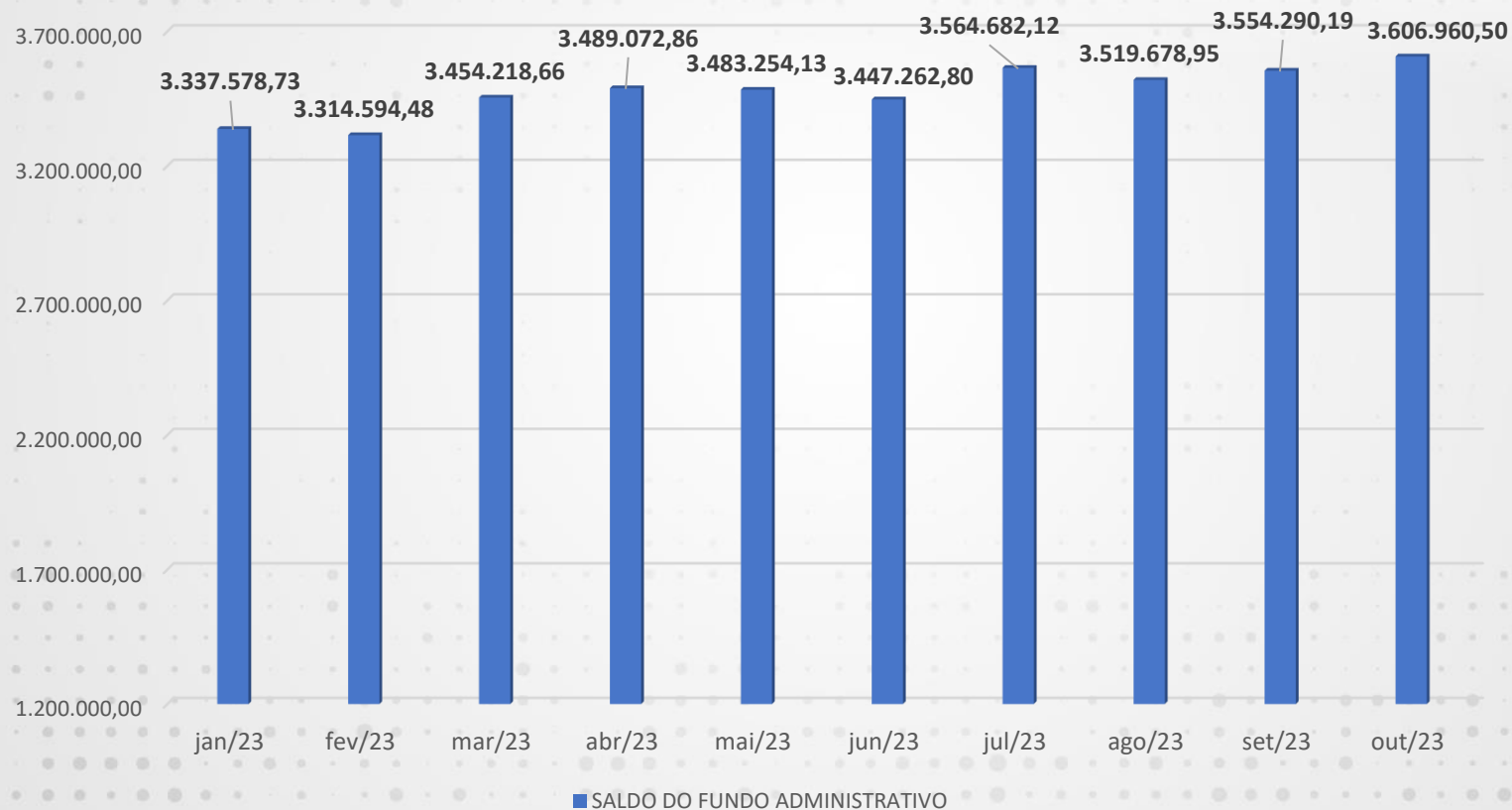
Contabilidade - PGA

Receitas x Despesas Administrativas



Evolução do Fundo Administrativo

SALDO DO FUNDO ADMINISTRATIVO (em R\$)

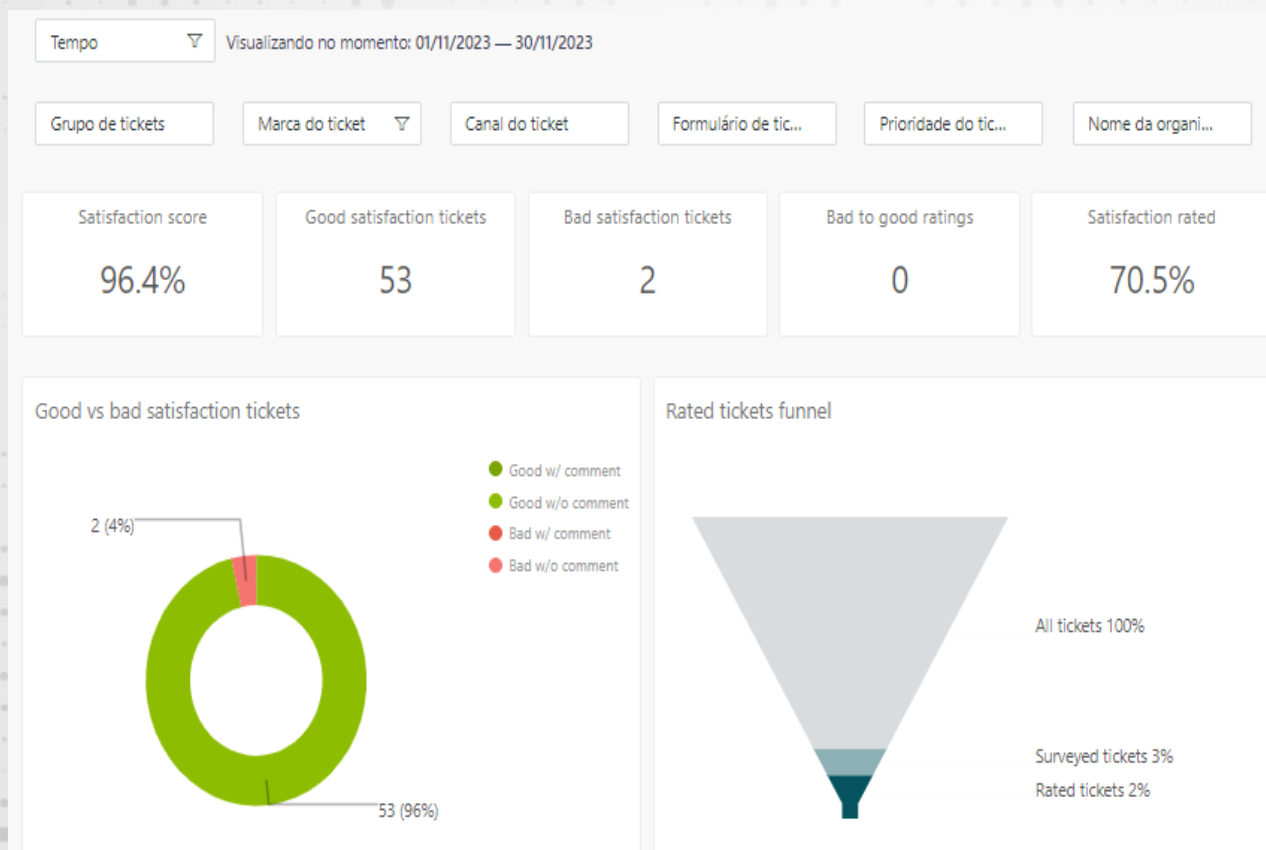


Resumo Balancete

DESCRIÇÃO	ago/23	set/23	out/23
PATRIMÔNIO SOCIAL	277.234.616,51	279.919.513,76	282.000.732,16
PATRIMÔNIO DE COBERTURA	273.714.937,56	276.365.223,57	278.393.771,66
PROVISÕES MATEMÁTICAS	273.714.937,56	276.365.223,57	278.393.771,66
PROVISÕES MATEMÁTICAS DE BENEFÍCIOS A CONCEDER	249.900.986,96	252.597.275,45	254.776.058,97
PROVISÕES MATEMÁTICAS DE BENEFÍCIOS CONCEDIDOS	23.813.950,60	23.767.948,12	23.617.712,69
FUNDOS	3.519.678,95	3.554.290,19	3.606.960,50
FUNDO ADMINISTRATIVO	3.519.678,95	3.554.290,19	3.606.960,50

Satisfação

Atendimentos de Tickets de 01/11/2023 a 30/11/2023





 @oabprevsc

 @oabprevsc

 company/oabprevsc

48 3222.7440

www.oabprev-sc.org.br