



SANTA CATARINA

Prev

MAG

GESTÃO PREVIDENCIÁRIA

Relatório Gerencial



Informações da Entidade

Primeiro plano de previdência da advocacia de todo o país, O OABPrev-SC nasceu como lasasc em 1995 sob a marca do arrojo e a partir de um projeto idealizado pelo advogado Jefferson Kravchychyn. Quase 10 anos depois, a Entidade foi novamente pioneira ao dar um novo grande passo à frente com a mudança para OABPrev-SC, constituindo-se então uma Entidade Fechada de Previdência Complementar, sem fins lucrativos, criada para administrar planos de previdência.

Além de proteger o advogado dos riscos sociais de sobrevivência, invalidez e morte, o OABPrev-SC é um instrumento de segurança financeira para seus dependentes.

Atende exclusivamente aos associados da OAB – Ordem dos Advogados do Brasil Seção Santa Catarina, da CAASC - Caixa de Assistência dos Advogados de Santa Catarina e do Sicoob Advocacia.

Órgãos Estatutários

Composição do Conselho Deliberativo:

- Ezair José Meurer Jr. - Conselheiro Titular
- Eni Terezinha Aragão Duarte - Conselheiro Titular
- Júlio César de Souza - Conselheiro Titular
- Célio Dalcanale - Conselheiro Titular
- Jorge David Pacheco - Conselheiro Titular
- Marion Elisabete da Silva - Conselheiro Titular
- Kliwer Schmitt - Conselheiro Suplente
- Handerson Rodrigues - Conselheiro Suplente

Composição da Diretoria Executiva:

- Márcio Sachet - Diretor Presidente
- Luís Fabiano de Araújo Giannini - Diretor de Seguridade
- Yuri Carioni Engelke - Diretor Administrativo e Financeiro

Composição do Conselho Fiscal:

- Rycharde Farah - Conselheiro Titular
- Eliane Emília Machado Pacheco - Conselheiro Titular
- Paulo Henrique Rocha Faria Jr. - Conselheiro Titular
- Jefferson Mário Santana - Conselheiro Titular
- Juliana Borinelli Franzoi - Conselheiro Suplente
- Dilnei Marcelino Jr - Conselheiro Suplente

Plano de Benefícios - PBPA

O plano de benefícios é estruturado na modalidade Contribuição Definida (CD), tanto na fase de capitalização como na fase de percepção dos benefícios. A obrigação do Plano de Benefícios Previdenciários do Advogado - PBPA para com os seus participantes está limitada ao saldo de Conta Individual. Os benefícios de risco por morte e invalidez são de caráter opcional contratados junto a MAG Seguros.

Resumo dos benefícios:

O Plano oferece aos seus participantes ativos os seguintes benefícios:

- Aposentadoria Programada
- Aposentadoria por Invalidez
- Aposentadoria Diferida
- Pensão por Morte

A forma de recebimento de renda (incluindo abono), após cumprida a carência de 6 meses é:

- Renda Mensal por prazo determinado (em anos - no mínimo 5);
- Renda Mensal por prazo indeterminado (expectativa de vida) ou
- Percentual do Saldo de Contas (máximo 1,5%);
- Saque até 20% do Saldo de Contas no momento da aposentadoria ou na revisão do benefício.

O custeio do Plano é subdividido nas seguintes contribuições:

- Contribuição Básica
- Contribuição Eventual
- Contribuição de Risco
- Contribuição do Empregador/Instituidor

Quantitativo

Discriminação	Junho	Julho	Agosto
Patrocinadores/Instituidores	3	3	3
Participantes Ativos Total	6.379	6.385	6.415
Ativos	6.285	6.320	6.334
Adesões	94	65	81
Suspensão com Risco	22	22	25
Suspensão sem Risco	61	66	63
Participantes Licenciados - Inadimplência	2.153	2.168	2.170
Total	8.615	8.641	8.673

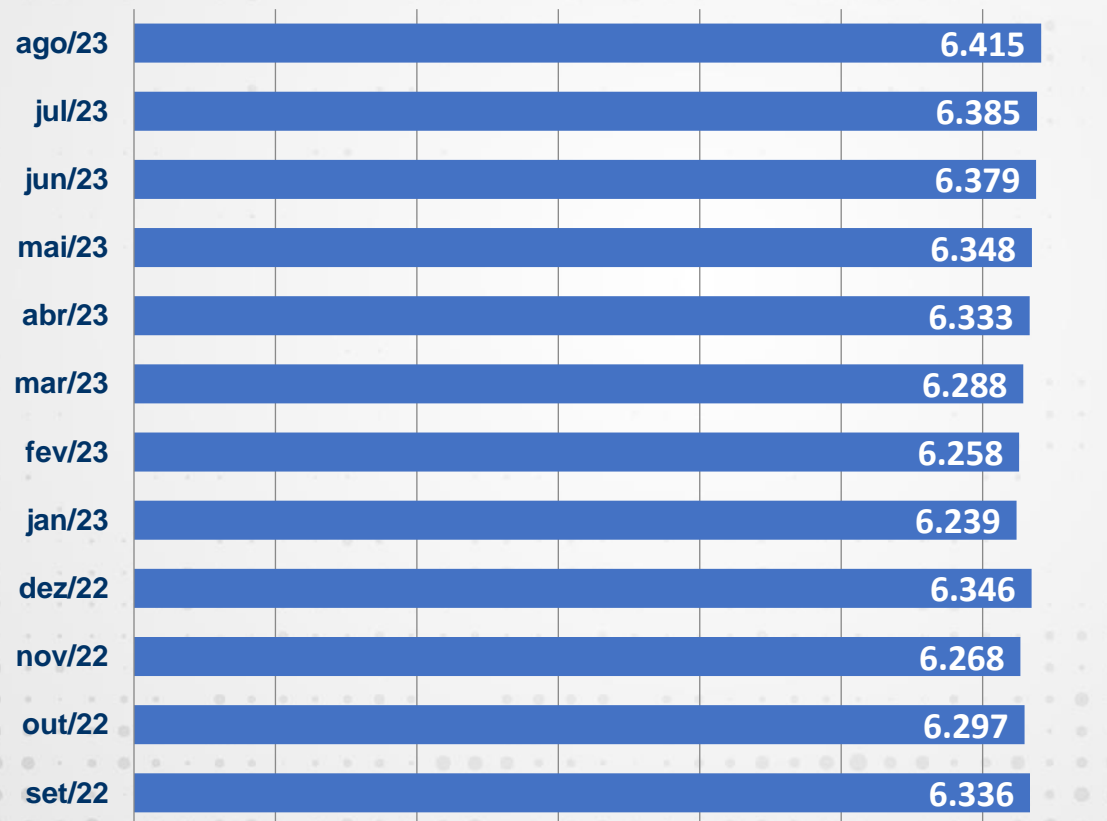
Quantitativo

	Masculino	Feminino
Quantidade de Participantes Ativos	3.317	3.098
Contribuição Média Participante	R\$ 330,07	R\$ 227,81

	Masculino	Feminino	Total
Até 29 anos	715	761	1.476
De 30 até 39 anos	876	1.078	1.954
De 40 até 49 anos	1.112	939	2.051
De 50 até 54 anos	290	193	483
De 55 até 59 anos	195	79	274
A partir de 60 anos	129	48	177
Total	3.317	3.098	6.415

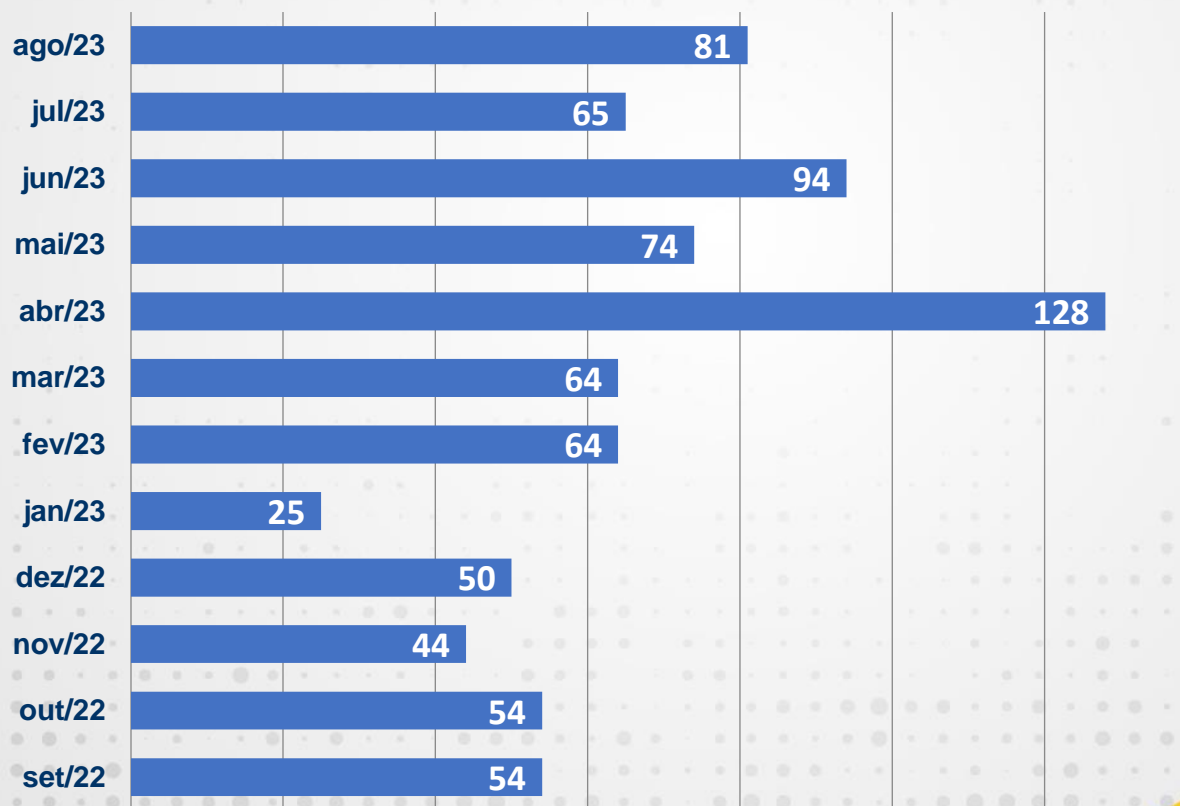
Histórico dos Ativos

Histórico dos últimos 12 meses



Histórico das Adesões

Histórico dos últimos 12 meses



Arrecadação

Contribuições			
Discriminação Contribuição	Junho	Julho	Agosto
Participante			
Contribuição Básica	R\$ 1.657.772,98	R\$ 1.640.389,26	R\$ 1.648.086,75
Contribuição Risco - Morte	R\$ 372.508,66	R\$ 365.012,76	R\$ 367.613,62
Contribuição Risco - Invalidez	R\$ 317.430,36	R\$ 315.515,38	R\$ 310.862,67
Juros	R\$ 1.504,61	R\$ 1.626,50	R\$ 948,30
Multa	R\$ 1.831,75	R\$ 1.917,04	R\$ 1.629,43
Contribuição Eventual	R\$ 183.734,89	R\$ 169.019,10	R\$ 264.961,97
Pecúlio	R\$ -	R\$ -	R\$ -
Total	R\$ 2.534.783,25	R\$ 2.493.480,04	R\$ 2.594.102,74


Alterações Financeiras	Junho	Julho	Agosto
Aumento de Contribuições	165	124	146
Redução de Contribuições	42	23	20
Totais	207	147	166

MEIOS DE PAGAMENTO	VENCIMENTO
DÉBITO	10 e 25
BOLETO	10 e 25

Observação: Os valores da tabela contribuições não contemplam as portabilidades de entrada.

Histórico de Arrecadação

Histórico dos últimos 12 meses



Observação: Para esse estudo consideramos as contribuições: básica, portabilidade (entrada), aportes, pensão, invalidez, juros, multa e taxa de carregamento.

Institutos e Benefícios

Descrição	Junho		Julho		Agosto	
	Quantidade	Valor	Quantidade	Valor	Quantidade	Valor
BPD (Benefício Proporcional Diferido)	0	R\$ 0,00	0	R\$ 0,00	0	R\$ 0,00
Resgates	48	R\$ 1.851.128,57	45	R\$ 1.591.056,85	58	R\$ 1.206.824,33
Portabilidade (Entrada)	0	R\$ 0,00	0	R\$ 0,00	0	R\$ 0,00
Portabilidade (Saída)	1	R\$ 16.093,25	1	R\$ 72.028,57	0	R\$ 0,00
Benefício Aposentadoria por Invalidez	11	R\$ 41.831,04	11	R\$ 41.831,04	11	R\$ 41.831,04
Benefício Aposentadoria Programada	64	R\$ 120.140,78	66	R\$ 141.586,88	66	R\$ 124.468,53
Benefício Pensão por Morte de Ativo	48	R\$ 67.098,83	48	R\$ 189.492,96	39	R\$ 59.638,72
Benefício Pensão por Morte de Assistido	1	R\$ 10.742,99	1	R\$ 10.742,99	1	R\$ 10.742,99
Benefício de Pagamento Único Aposentadoria Programada	0	R\$ 0,00	0	R\$ 0,00	0	R\$ 0,00
Benefício de Pagamento Único Pensão por Morte de Ativo	0	R\$ 0,00	0	R\$ 0,00	0	R\$ 0,00

Observação: Período de 01/06/2023 a 31/08/2023

Institutos e Benefícios


Benefícios	Junho		Julho		Agosto	
	Quantidade	Valor	Quantidade	Valor	Quantidade	Valor
Novas Concessões*	2	R\$ 2.575,06	2	R\$ 21.446,10	0	R\$ 0,00
Benefício Aposentadoria Programada	1	R\$ 1.966,86	2	R\$ 21.446,10	0	R\$ 0,00
Benefício Aposentadoria por Invalidez	0	R\$ 0,00	0	R\$ 0,00	0	R\$ 0,00
Benefício de Pagamento Único Pensão por Morte de Ativo	0	R\$ 0,00	0	R\$ 0,00	0	R\$ 0,00
Benefício Pensão por Morte de Ativo	1	R\$ 608,20	0	R\$ 0,00	0	R\$ 0,00
Benefício Pensão por Morte de Assistido	0	R\$ 0,00	0	R\$ 0,00	0	R\$ 0,00
Benefícios Encerrados**	0	R\$ 0,00	9	R\$ 129.854,24	0	R\$ 0,00
Benefício Aposentadoria Programada	0	R\$ 0,00	0	R\$ 0,00	0	R\$ 0,00
Benefício Pensão por Morte de Ativo	0	R\$ 0,00	9	R\$ 129.854,24	0	R\$ 0,00

Observação: Período de 01/06/2023 a 31/08/2023

Valores do benefícios Bruto na concessão
valor referente do último benefício

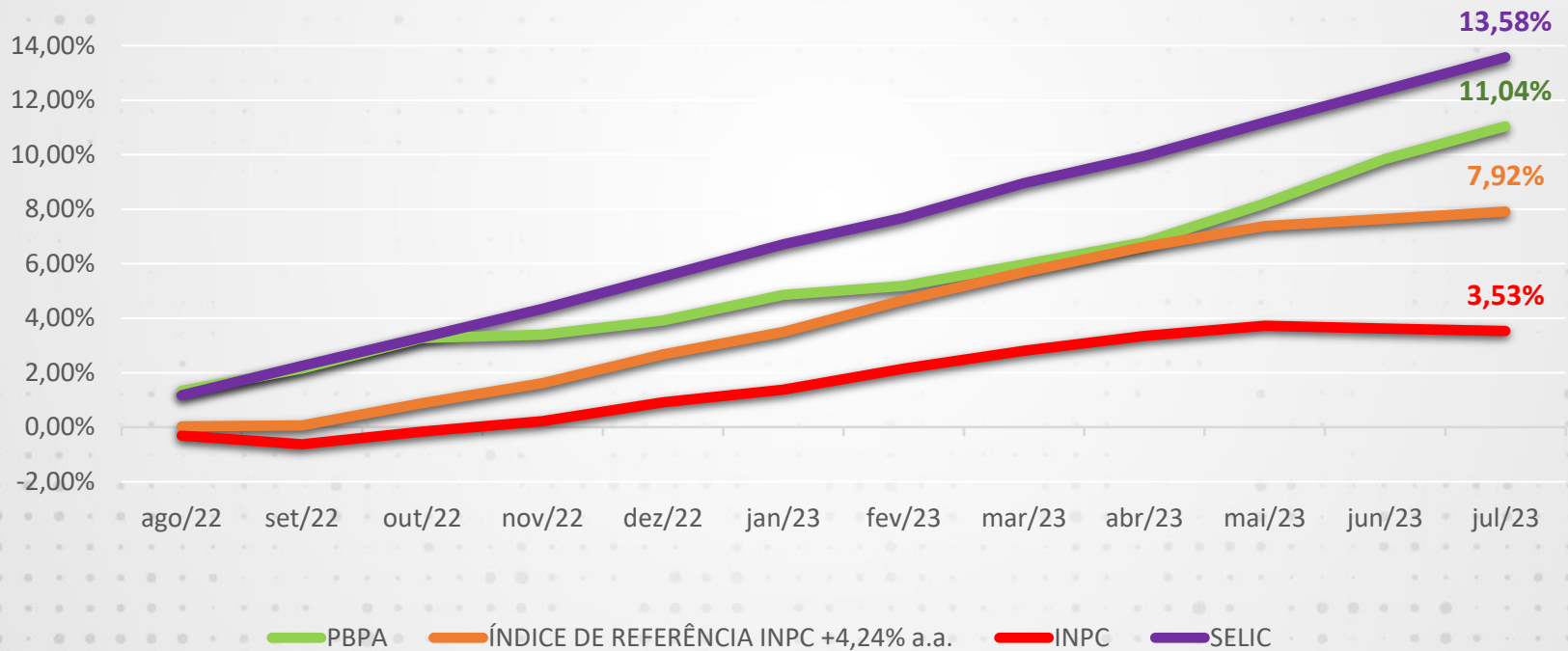
Histórico do Patrimônio Social

Histórico dos últimos 12 meses



Rentabilidade

Rentabilidade acumulada nos últimos 12 meses



Contabilidade - Plano

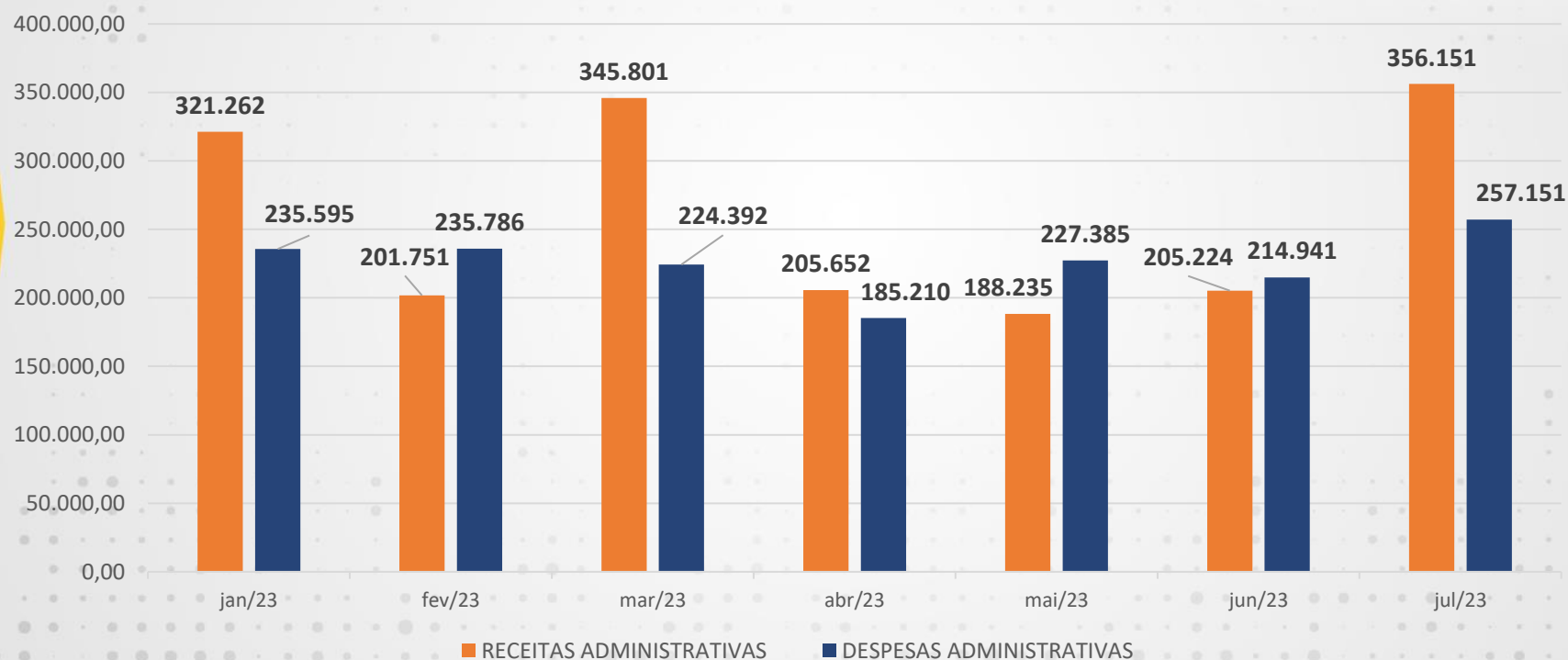
DESCRIÇÃO	jan/23	fev/23	mar/23	abr/23	mai/23	jun/23	jul/23
SALDO MÊS ANTERIOR DAS PROV MATEMÁTICAS/FUNDOS PREVIDENCIAIS	252.059.042,94	255.173.260,09	256.459.039,05	258.863.561,00	260.764.935,05	264.979.437,14	268.785.905,65
ADIÇÕES	2.321.170,14	2.470.692,36	2.503.076,25	2.470.914,25	2.540.340,11	2.538.615,13	2.488.216,56
CONTRIBUIÇÕES PARTICIPANTES	1.650.788,82	1.849.202,29	1.755.034,13	1.636.893,05	1.916.879,18	1.781.407,87	1.807.008,36
CONTRIBUIÇÕES DE RISCOS TERCEIRIZADOS	615.966,03	618.844,73	632.973,99	614.501,44	619.341,85	687.088,36	677.664,66
REMUNERAÇÃO DAS CONTRIBUIÇÕES EM ATRASO	3.457,32	2.645,34	3.570,57	2.696,24	4.119,08	3.336,36	3.543,54
PORTABILIDADE	50.957,97	0,00	0,00	216.823,52	0,00	66.782,54	0,00
INDENIZAÇÃO DE RISCO TERCEIRIZADO	0,00	0,00	111.497,56	0,00	0,00	0,00	0,00
OUTRAS ADIÇÕES	0,00	0,00	0,00	0,00	0,00	0,00	0,00
DEDUÇÕES	1.480.613,67	2.004.045,89	2.007.397,36	2.533.737,86	1.822.725,90	2.796.974,48	2.727.267,44
BENEFÍCIO PREST.CONTINUADA	226.593,80	226.593,80	226.593,80	231.743,54	231.743,54	239.813,64	383.653,88
BENEFÍCIO PREST. ÚNICA	0,00	0,00	0,00	0,00	0,00	0,00	0,00
RESGATES	635.787,62	965.273,58	1.097.495,09	1.684.970,10	907.943,68	1.851.128,57	1.591.056,85
PORTABILIDADE	0,00	191.001,89	47.514,76	0,00	61.180,07	16.093,25	72.028,57
REPASSE DE PRÊMIO DE RISCOS TERCEIRIZADOS	618.232,25	621.176,62	635.793,71	617.024,22	621.854,36	689.939,02	680.528,14
OUTRAS DEDUÇÕES	0,00	0,00	0,00	0,00	4,25	0,00	0,00
COBERTURA/REVERSÃO DESP ADMINISTRATIVAS	2.657,32	2.145,34	3.070,57	696,24	2.619,08	-56.763,64	1.143,54
FLUXO DOS INVESTIMENTOS	2.276.318,00	821.277,83	1.911.913,63	1.964.893,90	3.499.506,96	4.008.064,22	2.924.808,64
CONSTITUIÇÃO/REVERSÃO PROV.MATEMÁTICAS	3.114.217,15	1.285.778,96	2.404.521,95	1.901.374,05	4.214.502,09	3.806.468,51	2.684.614,22
SALDO DAS PROVISÕES MATEMÁTICAS/FUNDOS PREVIDENCIAIS	255.173.260,09	256.459.039,05	258.863.561,00	260.764.935,05	264.979.437,14	268.785.905,65	271.470.519,87

Contabilidade - PGA

DESCRIÇÃO	jan/23	fev/23	mar/23	abr/23	mai/23	jun/23	jul/23
SALDO ANTERIOR DO FUNDO ADMINISTRATIVO	3.235.237,49	3.337.578,73	3.314.594,48	3.454.218,66	3.489.072,86	3.483.254,13	3.447.262,80
RECEITAS ADMINISTRATIVAS	321.262,40	201.750,69	345.800,56	205.652,12	188.234,91	205.223,91	356.150,65
GESTÃO PREVIDENCIAL	3.457,32	2.645,34	3.570,57	2.696,24	4.119,08	3.336,36	3.543,54
INVESTIMENTOS	73.700,27	74.419,14	74.826,39	75.734,58	76.308,46	77.444,62	78.460,28
RECEITA PROVENIENTE DE SEGURADORA	244.104,81	124.686,21	247.930,64	127.221,30	107.807,37	124.442,93	274.146,83
OUTRAS	0,00	0,00	19.472,96	0,00	0,00	0,00	0,00
DESPESAS ADMINISTRATIVAS	235.594,51	235.785,79	224.391,58	185.210,38	227.384,62	214.941,17	257.150,54
PESSOAL E ENCARGOS	119.175,31	128.952,41	103.957,05	90.347,99	101.830,60	100.998,39	100.790,92
TREINAMENTOS/CONGRESSOS E SEMINÁRIOS	1.873,00	0,00	1.257,90	2.751,30	102,00	838,60	2.594,80
VIAGENS E ESTADIAS	364,66	450,00	2.289,03	2.333,40	2.399,90	9.071,19	10.163,27
SERVIÇOS DE TERCEIROS	66.445,90	61.489,34	74.265,13	64.199,48	74.377,16	65.931,69	62.714,99
DESPESAS GERAIS	20.554,47	31.555,61	19.545,00	11.265,48	26.463,27	23.987,88	59.807,56
DEPRECIÇÃO/AMORTIZAÇÃO	3.419,91	3.419,91	3.419,91	3.419,91	3.419,82	3.416,91	3.416,91
TRIBUTOS	23.761,26	9.918,52	19.657,56	10.892,82	18.791,87	10.696,51	17.662,09
REVERSÃO DE RECURSO PARA O PLANO DE BENEF.	800,00	500,00	500,00	2.000,00	1.500,00	60.100,00	2.400,00
FLUXO DOS INVESTIMENTOS	17.473,35	11.550,85	18.715,20	16.412,46	34.830,98	33.825,93	20.819,21
CONSTITUIÇÃO/REVERSÃO FUNDO ADMINISTRATIVO	102.341,24	-22.984,25	139.624,18	34.854,20	-5.818,73	-35.991,33	117.419,32
SALDO DO FUNDO ADMINISTRATIVO	3.337.578,73	3.314.594,48	3.454.218,66	3.489.072,86	3.483.254,13	3.447.262,80	3.564.682,12

Contabilidade - PGA

Receitas x Despesas Administrativas



Evolução do Fundo Administrativo

SALDO DO FUNDO ADMINISTRATIVO (em R\$)

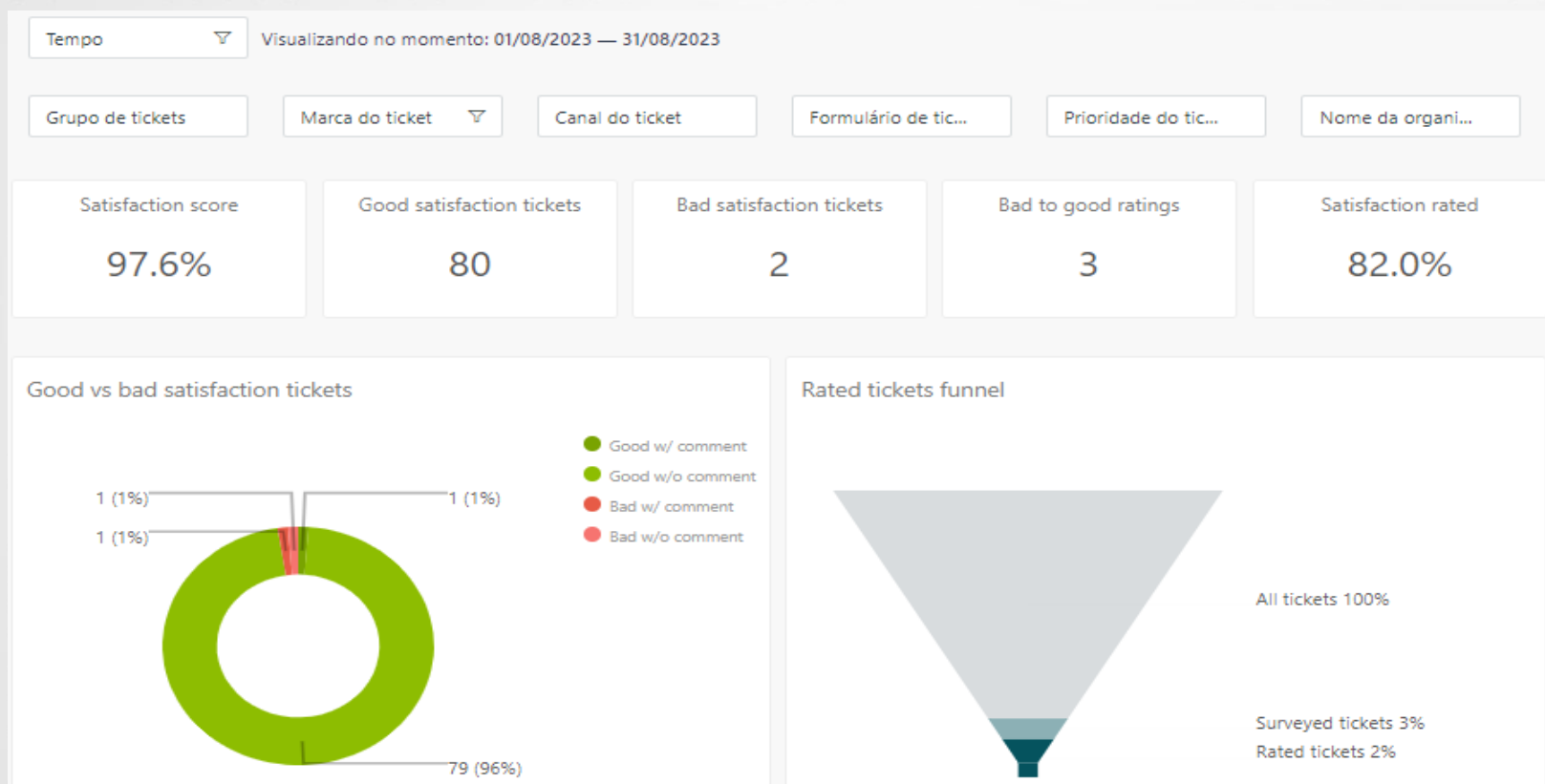


Resumo Balancete

DESCRIÇÃO	mai/23	jun/23	jul/23
PATRIMÔNIO SOCIAL	268.462.691,27	272.233.168,45	275.035.201,99
PATRIMÔNIO DE COBERTURA	264.979.437,14	268.785.905,65	271.470.519,87
PROVISÕES MATEMÁTICAS	264.979.437,14	268.785.905,65	271.470.519,87
PROVISÕES MATEMÁTICAS DE BENEFÍCIOS A CONCEDER	242.044.609,72	245.293.144,53	247.575.378,38
PROVISÕES MATEMÁTICAS DE BENEFÍCIOS CONCEDIDOS	22.934.827,42	23.492.761,12	23.895.141,49
FUNDOS	3.483.254,13	3.447.262,80	3.564.682,12
FUNDO ADMINISTRATIVO	3.483.254,13	3.447.262,80	3.564.682,12

Satisfação

Atendimentos de Tickets de 01/08/2023 a 31/08/2023





MAG
GESTÃO PREVIDENCIÁRIA

 @oabprevsc

 @oabprevsc

 company/oabprevsc

48 3222.7440

www.oabprev-sc.org.br