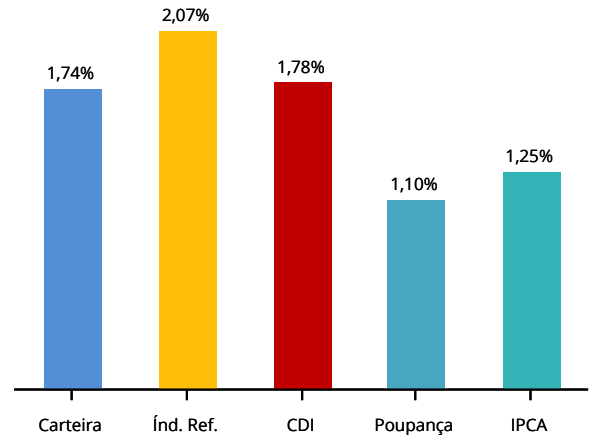


## CENÁRIO ECONÔMICO

**Economia Internacional:** Os eventos relacionados aos EUA foram os destaques dos mercados. Ainda que efeitos de ordem sazonal possam explicar parte do erro das estimativas do mercado, é inequívoco afirmar que os últimos dados da economia do país apresentaram elevada resiliência. Na Europa, o cenário econômico proporcionou poucas informações dignas de nota. Embora os dados de atividade sigam apontando para quadro de fraqueza, a retórica dos diretores do BCE foi, novamente, mais hawkish. Na China, após a redução do compulsório bancário em janeiro, no mês passado destacou-se o corte na taxa de juros de 5 anos, de 4,20% para 3,95%, as expectativas são de anúncio de novas medidas de apoio econômico.

**Economia Brasileira:** No Brasil, os indicadores divulgados não alteraram nossa visão sobre a economia do país. Os números de atividade têm confirmado desempenho superior às expectativas, com o crescimento esperado do PIB em 2024 devendo ser mais equilibrado na comparação com 2023. Na inflação, embora o mercado de trabalho resiliente e os ganhos da massa salarial sinalizem dificuldades de desaceleração dos serviços subjacentes, entendemos que o Copom não modificará seu plano. Estimamos que o BCB seguirá parcimonioso no ritmo de redução da Selic. No fiscal, os bons dados de arrecadação federal têm permitido a construção de cenários de curto-prazo algo mais positivos, em especial no que tange à perspectiva de alteração da meta primária apenas ao fim do primeiro semestre.

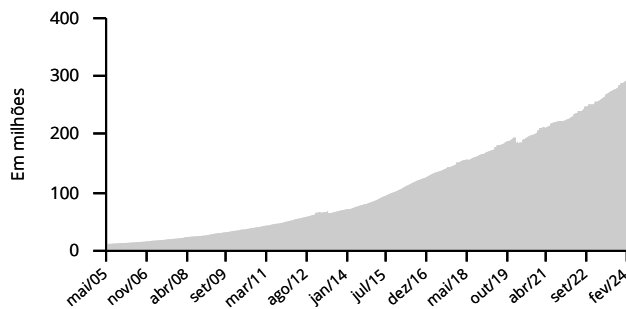
## HISTÓRICO DE RENTABILIDADE NO ANO



Mês	Mar-23	Abr-23	Mai-23	Jun-23	Jul-23	Ago-23	Set-23	Out-23	Nov-23	Dez-23	Jan-24	Fev-24	ANO	12 Meses	24 Meses
OABPrev Santa Catarina	0,74	0,76	1,34	1,51	1,09	0,65	0,81	0,54	1,50	1,24	0,73	1,00	1,74	12,57	23,09
Índ. Ref.	1,02	0,83	0,72	0,25	0,26	0,58	0,44	0,47	0,43	0,88	0,94	1,13	2,07	8,23	18,97
CDI	1,17	0,92	1,12	1,07	1,07	1,14	0,97	1,00	0,92	0,90	0,97	0,80	1,78	12,74	27,40
Poupança	0,74	0,58	0,72	0,68	0,66	0,72	0,61	0,61	0,58	0,57	0,59	0,51	1,10	7,83	16,61

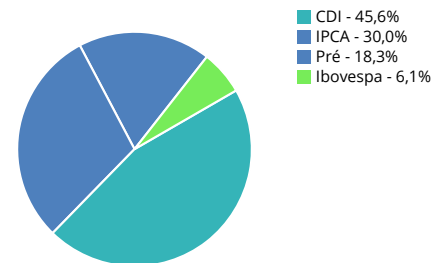
Índice de Referência INPC + 4.24% a.a.

## EVOLUÇÃO PATRIMONIAL

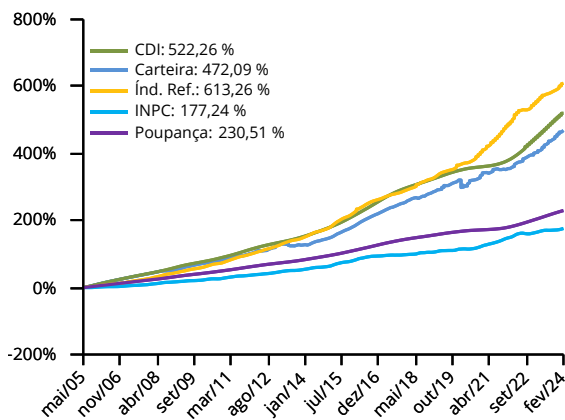


## DISTRIBUIÇÃO POR FATOR DE RISCO

Patrimônio Líquido R\$ 294.982.984,30



## HISTÓRICO DE RENTABILIDADE ACUMULADA



## POLÍTICA DE INVESTIMENTO

