



SANTA CATARINA

Prev

MAG

GESTÃO PREVIDENCIÁRIA

Relatório Gerencial



Informações da Entidade

Primeiro plano de previdência da advocacia de todo o país, O OABPrev-SC nasceu como lasasc em 1995 sob a marca do arrojo e a partir de um projeto idealizado pelo advogado Jefferson Kravchychyn. Quase 10 anos depois, a Entidade foi novamente pioneira ao dar um novo grande passo à frente com a mudança para OABPrev-SC, constituindo-se então uma Entidade Fechada de Previdência Complementar, sem fins lucrativos, criada para administrar planos de previdência.

Além de proteger o advogado dos riscos sociais de sobrevivência, invalidez e morte, o OABPrev-SC é um instrumento de segurança financeira para seus dependentes.

Atende exclusivamente aos associados da OAB – Ordem dos Advogados do Brasil Seção Santa Catarina, da CAASC - Caixa de Assistência dos Advogados de Santa Catarina e do Sicoob Advocacia.

Órgãos Estatutários

Composição do Conselho Deliberativo:

- Ezair José Meurer Jr. - Conselheiro Titular
- Eni Terezinha Aragão Duarte - Conselheiro Titular
- Júlio César de Souza - Conselheiro Titular
- Célio Dalcanale - Conselheiro Titular
- Jorge David Pacheco - Conselheiro Titular
- Marion Elisabete da Silva - Conselheiro Titular
- Kliwer Schmitt - Conselheiro Suplente
- Handerson Rodrigues - Conselheiro Suplente

Composição da Diretoria Executiva:

- Márcio Sachet - Diretor Presidente
- Luís Fabiano de Araújo Giannini - Diretor de Seguridade
- Yuri Carioni Engelke - Diretor Administrativo e Financeiro

Composição do Conselho Fiscal:

- Rycharde Farah - Conselheiro Titular
- Eliane Emília Machado Pacheco - Conselheiro Titular
- Paulo Henrique Rocha Faria Jr. - Conselheiro Titular
- Jefferson Mário Santana - Conselheiro Titular
- Juliana Borinelli Franzoi - Conselheiro Suplente
- Dilnei Marcelino Jr - Conselheiro Suplente

Plano de Benefícios - PBPA

O plano de benefícios é estruturado na modalidade Contribuição Definida (CD), tanto na fase de capitalização como na fase de percepção dos benefícios. A obrigação do Plano de Benefícios Previdenciários do Advogado - PBPA para com os seus participantes está limitada ao saldo de Conta Individual. Os benefícios de risco por morte e invalidez são de caráter opcional contratados junto a MAG Seguros.

Resumo dos benefícios:

O Plano oferece aos seus participantes ativos os seguintes benefícios:

- Aposentadoria Programada
- Aposentadoria por Invalidez
- Aposentadoria Diferida
- Pensão por Morte

A forma de recebimento de renda (incluindo abono), após cumprida a carência de 6 meses é:

- Renda Mensal por prazo determinado (em anos - no mínimo 5);
- Renda Mensal por prazo indeterminado (expectativa de vida) ou
- Percentual do Saldo de Contas (máximo 1,5%);
- Saque até 20% do Saldo de Contas no momento da aposentadoria ou na revisão do benefício.

O custeio do Plano é subdividido nas seguintes contribuições:

- Contribuição Básica
- Contribuição Eventual
- Contribuição de Risco
- Contribuição do Empregador/Instituidor

Quantitativo

Discriminação	Dezembro	Janeiro	Fevereiro
Patrocinadores/Instituidores	3	3	3
Participantes Ativos Total	6346	6239	6258
Ativos	6.296	6.214	6.194
Adesões	50	25	64
Suspensão com Risco	20	23	23
Suspensão sem Risco	51	56	57
Participantes Licenciados - Inadimplência	2.031	2.094	2.098
Total	8.448	8.412	8.436


Quantitativo

	Masculino	Feminino
Quantidade de Participantes Ativos	3.241	3.017
Contribuição Média Participante	R\$ 327,07	R\$ 231,45

	Masculino	Feminino	Total
Até 29 anos	653	740	1.393
De 30 até 39 anos	894	1.044	1.938
De 40 até 49 anos	1.098	933	2.031
De 50 até 54 anos	277	181	458
De 55 até 59 anos	193	74	267
A partir de 60 anos	126	45	171
Total	3.241	3.017	6.258

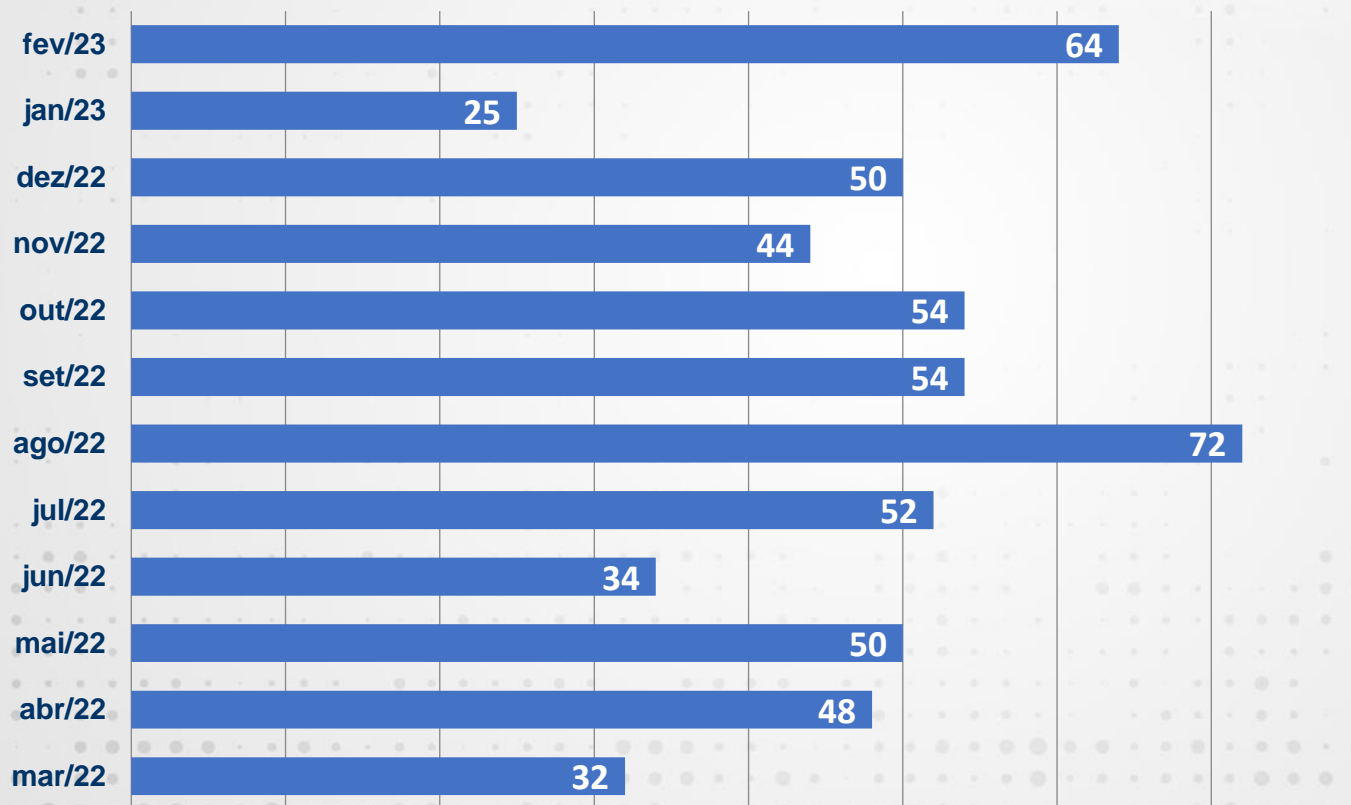
Histórico dos Ativos

Histórico dos últimos 12 meses



Histórico das Adesões

Histórico dos últimos 12 meses



Arrecadação

Contribuições			
Discriminação Contribuição	Dezembro	Janeiro	Fevereiro
Participante			
Contribuição Básica	R\$ 1.645.613,01	R\$ 1.533.938,24	R\$ 1.566.807,04
Contribuição Risco - Morte	R\$ 354.320,89	R\$ 334.411,34	R\$ 335.886,35
Contribuição Risco - Invalidez	R\$ 296.225,56	R\$ 283.820,91	R\$ 285.290,27
Juros	R\$ 1.049,50	R\$ 1.465,92	R\$ 1.043,77
Multa	R\$ 1.899,59	R\$ 1.991,40	R\$ 1.601,57
Contribuição Eventual	R\$ 655.273,98	R\$ 117.650,58	R\$ 282.895,25
Pecúlio	R\$ -	R\$ -	R\$ -
Total	R\$ 2.954.382,53	R\$ 2.273.278,39	R\$ 2.473.524,25


Alterações Financeiras	Dezembro	Janeiro	Fevereiro
Aumento de Contribuições	123	77	121
Redução de Contribuições	7	19	13
Totais	130	96	134

MEIOS DE PAGAMENTO	VENCIMENTO
DÉBITO	10 e 25
BOLETO	10 e 25

Observação: Os valores da tabela contribuições não contemplam as portabilidades de entrada.

Histórico de Arrecadação

Histórico dos últimos 12 meses



Observação: Para esse estudo consideramos as contribuições: básica, portabilidade (entrada), aportes, pensão, invalidez, juros, multa e taxa de carregamento.

Institutos e Benefícios

Descrição	Dezembro		Janeiro		Fevereiro	
	Quantidade	Valor	Quantidade	Valor	Quantidade	Valor
BPD (Benefício Proporcional Diferido)	0	R\$ 0,00	0	R\$ 0,00	0	R\$ 0,00
Resgates	42	R\$ 1.160.177,60	34	R\$ 635.787,62	42	R\$ 965.273,58
Portabilidade (Entrada)	0	R\$ 0,00	1	R\$ 50.957,97	0	R\$ 0,00
Portabilidade (Saída)	1	R\$ 46.954,64	0	R\$ 0,00	3	R\$ 191.001,89
Benefício Aposentadoria por Invalidez	10	R\$ 82.299,08	10	R\$ 41.149,54	10	R\$ 41.149,54
Benefício Aposentadoria Programada	62	R\$ 212.265,41	62	R\$ 109.691,22	62	R\$ 109.691,22
Benefício Pensão por Morte de Ativo	46	R\$ 122.264,33	47	R\$ 65.170,95	47	R\$ 65.170,95
Benefício Pensão por Morte de Assistido	1	R\$ 540.568,25	1	R\$ 10.582,09	1	R\$ 10.582,09
Benefício de Pagamento Único Aposentadoria Programada	0	R\$ 0,00	0	R\$ 0,00	0	R\$ 0,00
Benefício de Pagamento Único Pensão por Morte de Ativo	0	R\$ 0,00	0	R\$ 0,00	0	R\$ 0,00

Observação: Período de 01/12/2022 a 28/02/2023

Institutos e Benefícios

Benefícios	Dezembro		Janeiro		Fevereiro	
	Quantidade	Valor	Quantidade	Valor	Quantidade	Valor
Novas Concessões*	2	R\$ 541.034,50	0	R\$ 0,00	0	R\$ 0,00
Benefício Aposentadoria Programada	0	R\$ 0,00	0	R\$ 0,00	0	R\$ 0,00
Benefício Aposentadoria por Invalidez	0	R\$ 0,00	0	R\$ 0,00	0	R\$ 0,00
Benefício de Pagamento Único Pensão por Morte de Ativo	0	R\$ 0,00	0	R\$ 0,00	0	R\$ 0,00
Benefício Pensão por Morte de Ativo	1	R\$ 1.348,09	0	R\$ 0,00	0	R\$ 0,00
Benefício Pensão por Morte de Assistido	1	R\$ 539.686,41	0	R\$ 0,00	0	R\$ 0,00
Benefícios Encerrados**	0	R\$ 0,00	0	R\$ 0,00	0	R\$ 0,00
Benefício Aposentadoria Programada	0	R\$ 0,00	0	R\$ 0,00	0	R\$ 0,00
Benefício Pensão por Morte de Ativo	0	R\$ 0,00	0	R\$ 0,00	0	R\$ 0,00


Observação: Período de 01/12/2022 a 28/02/2023

*Valores dos benefícios Bruto na concessão

**Valor referente ao último benefício

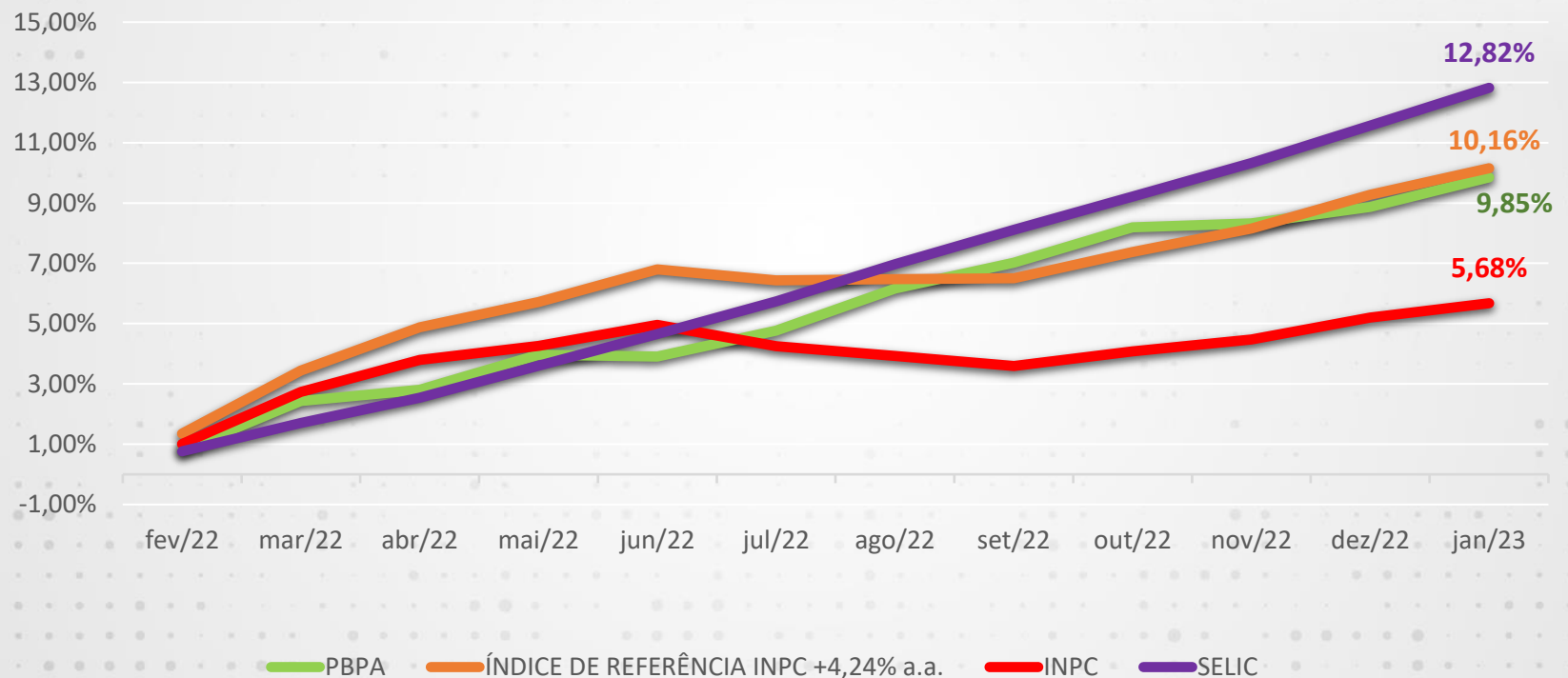
Histórico do Patrimônio Social

Histórico dos últimos 12 meses



Rentabilidade

Rentabilidade acumulada nos últimos 12 meses



Contabilidade - Plano

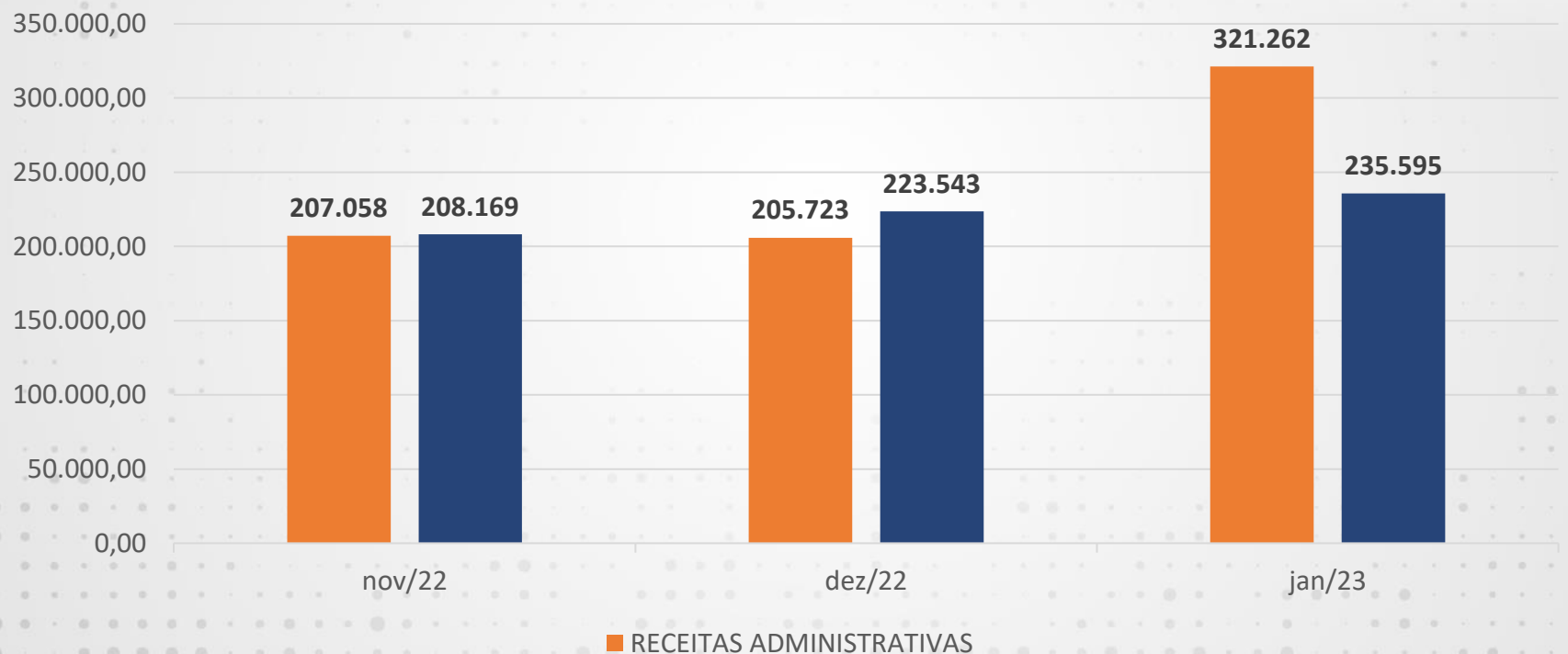
DESCRIÇÃO	nov/22	dez/22	jan/23
SALDO MÊS ANTERIOR DAS PROV MATEMÁTICAS/FUNDOS PREVIDENCIAIS	249.775.635,72	250.649.637,36	252.059.042,94
ADIÇÕES	3.839.641,07	2.954.382,53	2.321.170,14
CONTRIBUIÇÕES PARTICIPANTES	1.833.932,95	2.300.886,99	1.650.788,82
CONTRIBUIÇÕES DE RISCOS TERCEIRIZADOS	634.848,26	650.546,45	615.966,03
REMUNERAÇÃO DAS CONTRIBUIÇÕES EM ATRASO	2.767,29	2.949,09	3.457,32
PORTABILIDADE	25.953,66	0,00	50.957,97
INDENIZAÇÃO DE RISCO TERCEIRIZADO	1.342.135,67	0,00	0,00
OUTRAS ADIÇÕES	3,24	0,00	0,00
DEDUÇÕES	3.268.660,42	2.817.308,36	1.480.613,67
BENEFÍCIO PREST.CONTINUADA	248.486,06	957.397,07	226.593,80
BENEFÍCIO PREST. ÚNICA	0,00	0,00	0,00
RESGATES	2.171.668,49	1.160.177,60	635.787,62
PORTABILIDADE	211.286,07	46.954,64	0,00
REPASSE DE PRÊMIO DE RISCOS TERCEIRIZADOS	637.219,80	652.779,05	618.232,25
OUTRAS DEDUÇÕES	0,00	0,00	0,00
COBERTURA/REVERSÃO DESP ADMINISTRATIVAS	2.267,29	1.149,09	2.657,32
FLUXO DOS INVESTIMENTOS	305.288,28	1.273.480,50	2.276.318,00
CONSTITUIÇÃO/REVERSÃO PROV.MATEMÁTICAS	874.001,64	1.409.405,58	3.114.217,15
SALDO DAS PROVISÕES MATEMÁTICAS/FUNDOS PREVIDENCIAIS	250.649.637,36	252.059.042,94	255.173.260,09

Contabilidade - PGA

DESCRIÇÃO	nov/22	dez/22	jan/23
SALDO ANTERIOR DO FUNDO ADMINISTRATIVO	3.237.046,69	3.238.551,49	3.235.237,49
RECEITAS ADMINISTRATIVAS	207.057,58	205.723,34	321.262,40
GESTÃO PREVIDENCIAL	2.767,29	2.949,09	3.457,32
INVESTIMENTOS	72.971,21	73.014,98	73.700,27
RECEITA PROVENIENTE DE SEGURADORA	123.097,85	124.720,27	244.104,81
OUTRAS	8.221,23	5.039,00	0,00
DESPESAS ADMINISTRATIVAS	208.169,42	223.542,55	235.594,51
PESSOAL E ENCARGOS	112.535,87	111.301,09	119.175,31
TREINAMENTOS/CONGRESSOS E SEMINÁRIOS	2.142,00	1.071,00	1.873,00
VIAGENS E ESTADIAS	520,91	1.664,58	364,66
SERVIÇOS DE TERCEIROS	59.322,43	72.028,94	66.445,90
DESPESAS GERAIS	19.507,36	23.599,70	20.554,47
DEPRECIÇÃO/AMORTIZAÇÃO	3.419,91	3.419,91	3.419,91
TRIBUTOS	10.720,94	10.457,33	23.761,26
REVERSÃO DE RECURSO PARA O PLANO DE BENEF.	500,00	1.800,00	800,00
FLUXO DOS INVESTIMENTOS	3.116,64	16.305,21	17.473,35
CONSTITUIÇÃO/REVERSÃO FUNDO ADMINISTRATIVO	1.504,80	-3.314,00	102.341,24
SALDO DO FUNDO ADMINISTRATIVO	3.238.551,49	3.235.237,49	3.337.578,73

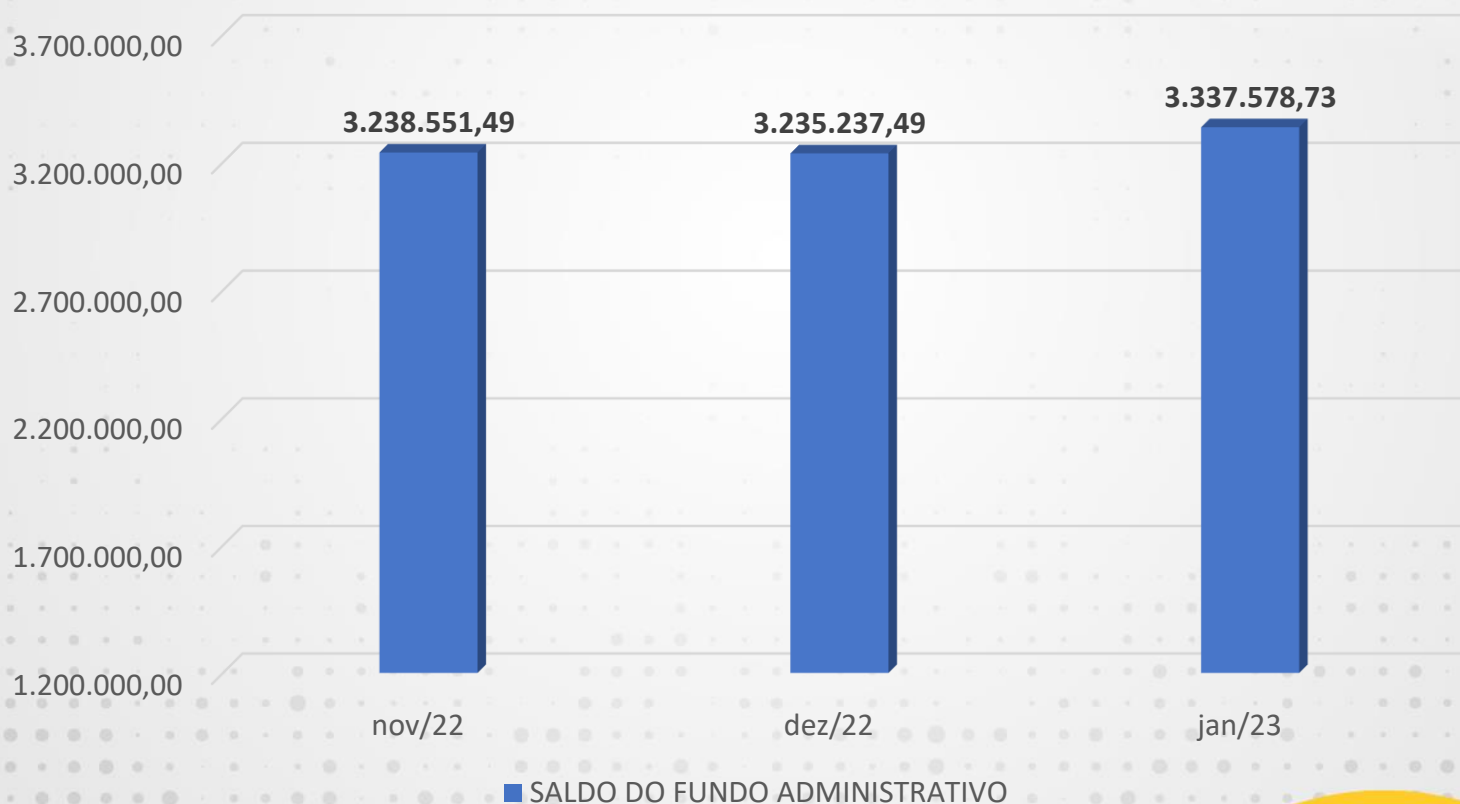
Contabilidade - PGA

Receitas x Despesas Administrativas



Evolução do Fundo Administrativo

SALDO DO FUNDO ADMINISTRATIVO (em R\$)



Resumo Balancete

DESCRIÇÃO	nov/22	dez/22	jan/23
PATRIMÔNIO SOCIAL	253.888.188,85	255.294.280,43	258.510.838,82
PATRIMÔNIO DE COBERTURA	250.649.637,36	252.059.042,94	255.173.260,09
PROVISÕES MATEMÁTICAS	250.649.637,36	252.059.042,94	255.173.260,09
PROVISÕES MATEMÁTICAS DE BENEFÍCIOS A CONCEDER	227.296.745,76	229.403.998,37	232.542.931,37
PROVISÕES MATEMÁTICAS DE BENEFÍCIOS CONCEDIDOS	23.352.891,60	22.655.044,57	22.630.328,72
FUNDOS	3.238.551,49	3.235.237,49	3.337.578,73
FUNDO ADMINISTRATIVO	3.238.551,49	3.235.237,49	3.337.578,73

Operação - Tickets

Resumo dos Tickets de 01/12/2022 a 28/02/2023

DADOS MEDIDOS 2022	dez/22	jan/23	fev/23
Total de Tickets Solicitados	1.804	2.203	2.266
Resolvidos	1.970	2.102	2.252
% Resolvidos	109,20%	92,6%	99,38%
Não Resolvidos	23	122	60
% Não Resolvidos	1,27%	13,6%	2,65%
Atribuído Com OABPREV-SC	7	90	33
Atribuído Com MAGGP	14	24	7
Sem Atribuição	2	1	2
Satisfação Tickets	100,00%	94,6%	98,5%
Taxa de Resposta	1,83%	2,52%	2,89%
Avaliações Positivas	36	53	65
Avaliações Negativas	0	3	1

Operação - Tickets

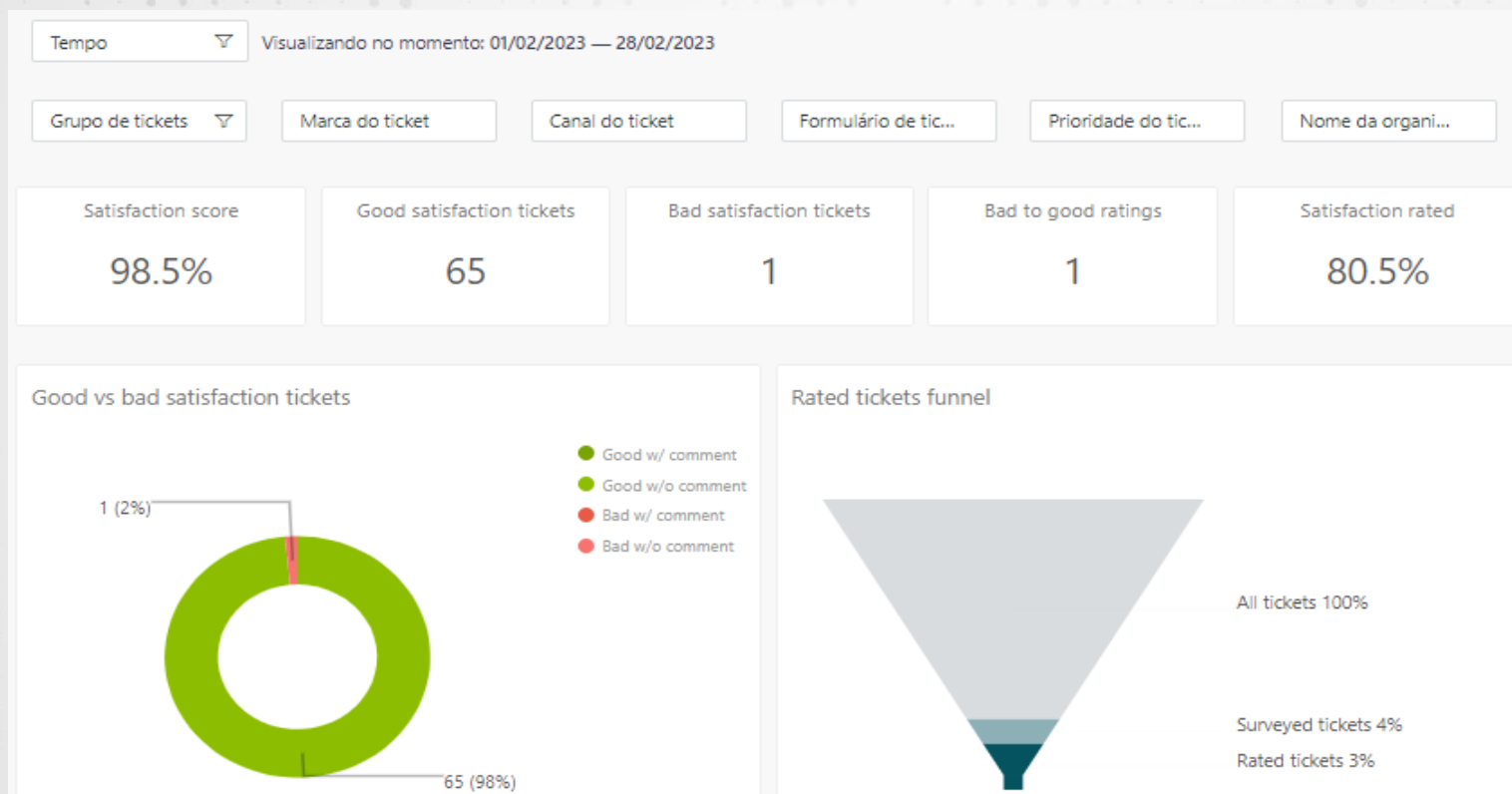
Tickets Solicitados - Abertura diária 01/02/2023 a 28/02/2023

Data de Abertura dos tickets x Quantidade de Tickets	01/fev	02/fev	03/fev	04/fev	05/fev	06/fev
	157	54	96	4	2	117
	07/fev	08/fev	09/fev	10/fev	11/fev	12/fev
	83	92	223	127	11	9
	13/fev	14/fev	15/fev	16/fev	17/fev	18/fev
	130	108	74	58	50	6
	19/fev	20/fev	21/fev	22/fev	23/fev	24/fev
	9	23	21	100	211	126
	25/fev	26/fev	27/fev	28/fev		
	22	20	207	122		

Total de Tickets	Dezembro	Janeiro	Fevereiro
	1.804	2.084	2.262

Satisfação

Atendimentos de Tickets de 01/02/2023 a 28/02/2023





 @oabprevsc

 @oabprevsc

 company/oabprevsc

48 3222.7440

www.oabprev-sc.org.br