



**SANTA CATARINA**

**Prev**

**MAG**

GESTÃO PREVIDENCIÁRIA

# Relatório Gerencial



# Informações da Entidade

Primeiro plano de previdência da advocacia de todo o país, O OABPrev-SC nasceu como lasasc em 1995 sob a marca do arrojo e a partir de um projeto idealizado pelo advogado Jefferson Kravchychyn. Quase 10 anos depois, a Entidade foi novamente pioneira ao dar um novo grande passo à frente com a mudança para OABPrev-SC, constituindo-se então uma Entidade Fechada de Previdência Complementar, sem fins lucrativos, criada para administrar planos de previdência.

Além de proteger o advogado dos riscos sociais de sobrevivência, invalidez e morte, o OABPrev-SC é um instrumento de segurança financeira para seus dependentes.

Atende exclusivamente aos associados da OAB – Ordem dos Advogados do Brasil Seção Santa Catarina, da CAASC - Caixa de Assistência dos Advogados de Santa Catarina e do Sicoob Advocacia.

# Órgãos Estatutários

## **Composição do Conselho Deliberativo:**

- Ezair José Meurer Jr. - Conselheiro Titular
- Eni Terezinha Aragão Duarte - Conselheiro Titular
- Júlio César de Souza - Conselheiro Titular
- Célio Dalcanale - Conselheiro Titular
- Jorge David Pacheco - Conselheiro Titular
- Marion Elisabete da Silva - Conselheiro Titular
- Kliwer Schmitt - Conselheiro Suplente
- Handerson Rodrigues - Conselheiro Suplente

## **Composição da Diretoria Executiva:**

- Márcio Sachet - Diretor Presidente
- Luís Fabiano de Araújo Giannini - Diretor de Seguridade
- Yuri Carioni Engelke - Diretor Administrativo e Financeiro

## **Composição do Conselho Fiscal:**

- Rycharde Farah - Conselheiro Titular
- Eliane Emília Machado Pacheco - Conselheiro Titular
- Paulo Henrique Rocha Faria Jr. - Conselheiro Titular
- Jefferson Mário Santana - Conselheiro Titular
- Juliana Borinelli Franzoi - Conselheiro Suplente
- Dilnei Marcelino Jr - Conselheiro Suplente

# Plano de Benefícios - PBPA

O plano de benefícios é estruturado na modalidade Contribuição Definida (CD), tanto na fase de capitalização como na fase de percepção dos benefícios. A obrigação do Plano de Benefícios Previdenciários do Advogado - PBPA para com os seus participantes está limitada ao saldo de Conta Individual. Os benefícios de risco por morte e invalidez são de caráter opcional contratados junto a MAG Seguros.

Resumo dos benefícios:

O Plano oferece aos seus participantes ativos os seguintes benefícios:

- Aposentadoria Programada
- Aposentadoria por Invalidez
- Aposentadoria Diferida
- Pensão por Morte

A forma de recebimento de renda (incluindo abono), após cumprida a carência de 6 meses é:

- Renda Mensal por prazo determinado (em anos - no mínimo 5);
- Renda Mensal por prazo indeterminado (expectativa de vida) ou
- Percentual do Saldo de Contas (máximo 1,5%);
- Saque até 20% do Saldo de Contas no momento da aposentadoria ou na revisão do benefício.

O custeio do Plano é subdividido nas seguintes contribuições:

- Contribuição Básica
- Contribuição Eventual
- Contribuição de Risco
- Contribuição do Empregador/Instituidor

# Quantitativo

Discriminação	Fevereiro	Março	Abril
Patrocinadores/Instituidores	3	3	3
<b>Participantes Ativos Total</b>	<b>6258</b>	<b>6288</b>	<b>6333</b>
Ativos	6.194	6.224	6.205
Adesões	64	64	128
<b>Suspenseo com Risco</b>	<b>23</b>	<b>22</b>	<b>20</b>
<b>Suspenseo sem Risco</b>	<b>57</b>	<b>58</b>	<b>60</b>
<b>Participantes Licenciados - Inadimplência</b>	<b>2.098</b>	<b>2.089</b>	<b>2.139</b>
<b>Total</b>	<b>8.436</b>	<b>8.457</b>	<b>8.552</b>

# Quantitativo

	Masculino	Feminino
Quantidade de Participantes Ativos	3.289	3.044
Contribuição Média Participante	R\$ 331,55	R\$ 226,05

	Masculino	Feminino	Total
Até 29 anos	690	748	<b>1.438</b>
De 30 até 39 anos	897	1.044	<b>1.941</b>
De 40 até 49 anos	1.089	946	<b>2.035</b>
De 50 até 54 anos	289	181	<b>470</b>
De 55 até 59 anos	196	79	<b>275</b>
A partir de 60 anos	128	46	<b>174</b>
<b>Total</b>	<b>3.289</b>	<b>3.044</b>	<b>6.333</b>

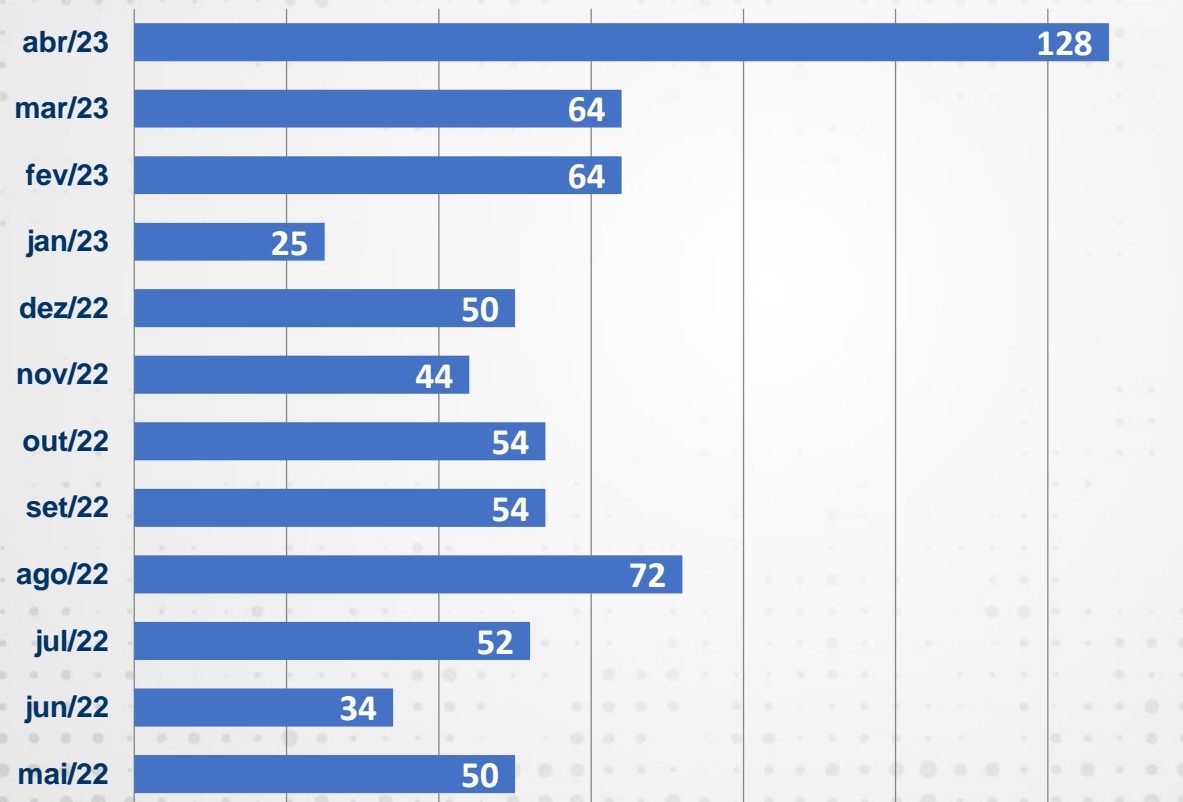
# Histórico dos Ativos

Histórico dos últimos 12 meses



# Histórico das Adesões

Histórico dos últimos 12 meses





# Arrecadação

Contribuições			
Discriminação Contribuição	Fevereiro	Março	Abril
<b>Participante</b>			
Contribuição Básica	R\$ 1.566.807,04	R\$ 1.621.187,08	R\$ 1.579.297,10
Contribuição Risco - Morte	R\$ 335.886,35	R\$ 341.552,98	R\$ 334.536,05
Contribuição Risco - Invalidez	R\$ 285.290,27	R\$ 294.240,73	R\$ 282.488,17
Juros	R\$ 1.043,77	R\$ 1.404,13	R\$ 1.239,69
Multa	R\$ 1.601,57	R\$ 2.166,44	R\$ 1.456,55
Contribuição Eventual	R\$ 282.895,25	R\$ 134.347,05	R\$ 59.595,95
Pecúlio	R\$ -	R\$ 111.497,56	R\$ -
<b>Total</b>	<b>R\$ 2.473.524,25</b>	<b>R\$ 2.506.395,97</b>	<b>R\$ 2.258.613,51</b>


Alterações Financeiras	Fevereiro	Março	Abril
Aumento de Contribuições	121	126	164
Redução de Contribuições	13	11	9
<b>Totais</b>	<b>134</b>	<b>137</b>	<b>173</b>

MEIOS DE PAGAMENTO	VENCIMENTO
DÉBITO	10 e 25
BOLETO	10 e 25

**Observação:** Os valores da tabela contribuições não contemplam as portabilidades de entrada.

# Histórico de Arrecadação

Histórico dos últimos 12 meses



**Observação:** Para esse estudo consideramos as contribuições: básica, portabilidade (entrada), aportes, pensão, invalidez, juros, multa e taxa de carregamento.

# Institutos e Benefícios

Descrição	Fevereiro		Março		Abril	
	Quantidade	Valor	Quantidade	Valor	Quantidade	Valor
BPD (Benefício Proporcional Diferido)	0	R\$ 0,00	0	R\$ 0,00	0	R\$ 0,00
Resgates	42	R\$ 965.273,58	49	R\$ 1.097.495,09	46	R\$ 1.684.970,10
Portabilidade (Entrada)	0	R\$ 0,00	0	R\$ 0,00	2	R\$ 216.823,52
Portabilidade (Saída)	3	R\$ 191.001,89	4	R\$ 47.514,76	0	R\$ 0,00
Benefício Aposentadoria por Invalidez	10	R\$ 41.149,54	10	R\$ 41.149,54	11	R\$ 42.833,41
Benefício Aposentadoria Programada	62	R\$ 109.691,22	62	R\$ 109.691,22	63	R\$ 113.157,09
Benefício Pensão por Morte de Ativo	47	R\$ 65.170,95	47	R\$ 65.170,95	47	R\$ 65.170,95
Benefício Pensão por Morte de Assistido	1	R\$ 10.582,09	1	R\$ 10.582,09	1	R\$ 10.582,09
Benefício de Pagamento Único Aposentadoria Programada	0	R\$ 0,00	0	R\$ 0,00	0	R\$ 0,00
Benefício de Pagamento Único Pensão por Morte de Ativo	0	R\$ 0,00	0	R\$ 0,00	0	R\$ 0,00

Observação: Período de 01/02/2023 a 30/04/2023

# Institutos e Benefícios

Benefícios	Fevereiro		Março		Abril	
	Quantidade	Valor	Quantidade	Valor	Quantidade	Valor
<b>Novas Concessões*</b>	<b>0</b>	<b>R\$ 0,00</b>	<b>0</b>	<b>R\$ 0,00</b>	<b>0</b>	<b>R\$ 0,00</b>
Benefício Aposentadoria Programada	0	R\$ 0,00	0	R\$ 0,00	1	R\$ 3.465,87
Benefício Aposentadoria por Invalidez	0	R\$ 0,00	0	R\$ 0,00	1	R\$ 1.683,87
Benefício de Pagamento Único Pensão por Morte de Ativo	0	R\$ 0,00	0	R\$ 0,00	0	R\$ 0,00
Benefício Pensão por Morte de Ativo	0	R\$ 0,00	0	R\$ 0,00	0	R\$ 0,00
Benefício Pensão por Morte de Assistido	0	R\$ 0,00	0	R\$ 0,00	0	R\$ 0,00
<b>Benefícios Encerrados**</b>	<b>0</b>	<b>R\$ 0,00</b>	<b>0</b>	<b>R\$ 0,00</b>	<b>0</b>	<b>R\$ 0,00</b>
Benefício Aposentadoria Programada	0	R\$ 0,00	0	R\$ 0,00	0	R\$ 0,00
Benefício Pensão por Morte de Ativo	0	R\$ 0,00	0	R\$ 0,00	0	R\$ 0,00

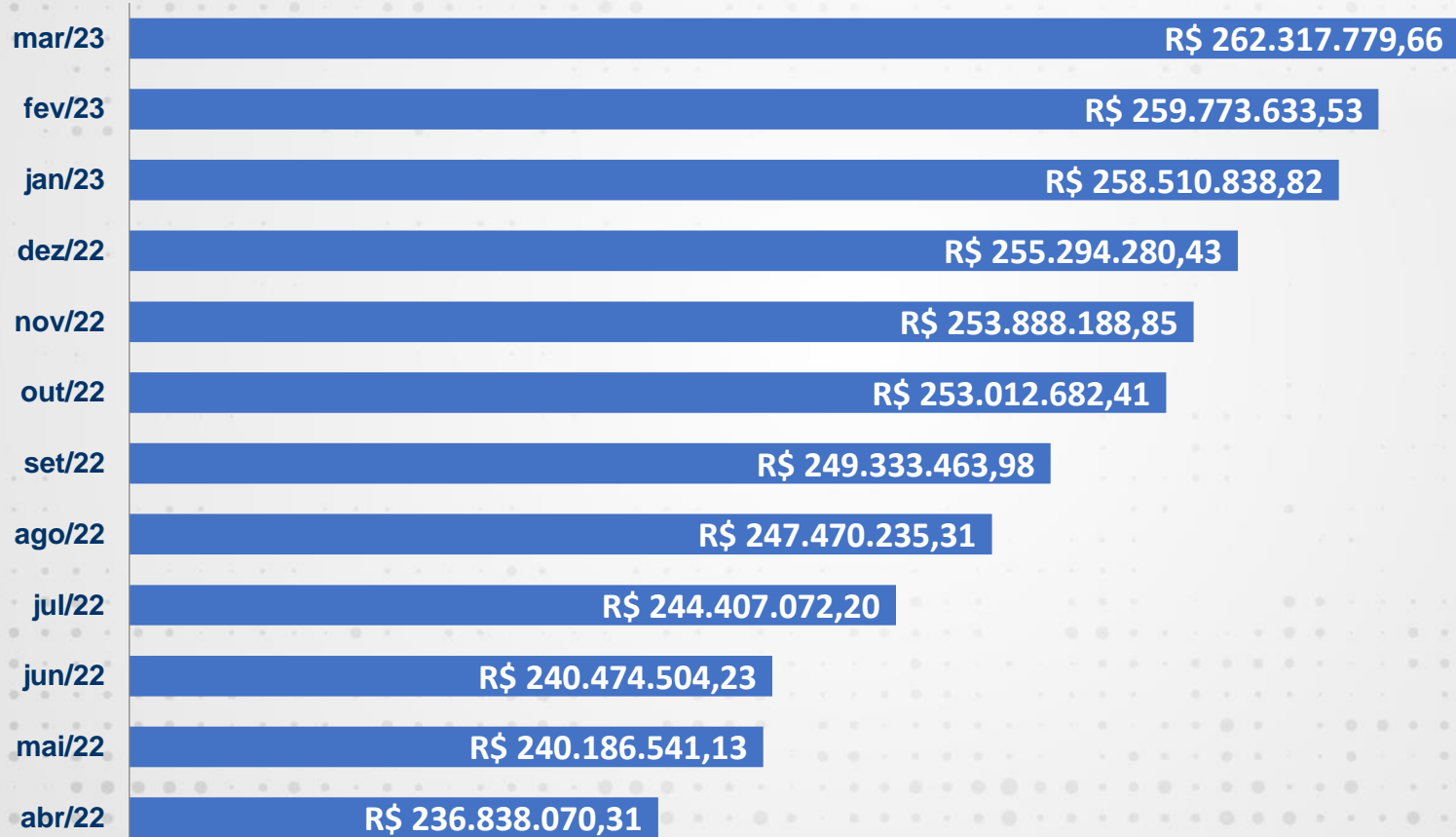
**Observação:** Período de 01/01/2023 a 31/03/2023

\*Valores do benefícios Bruto na concessão

\*\*Valor referente do ultimo beneficio

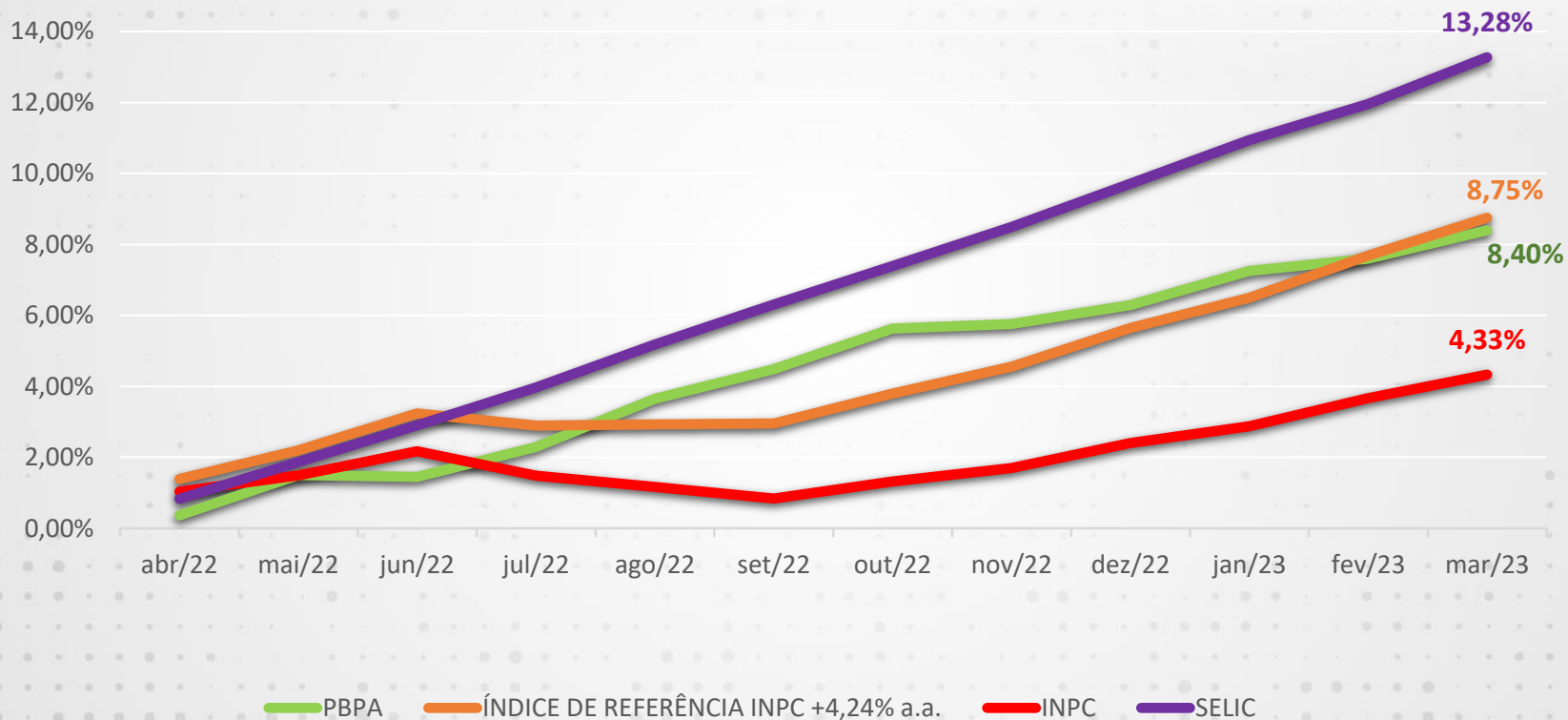
# Histórico do Patrimônio Social

## Histórico dos últimos 12 meses



# Rentabilidade

## Rentabilidade acumulada nos últimos 12 meses



# Contabilidade - Plano

DESCRIÇÃO	jan/23	fev/23	mar/23
<b>SALDO MÊS ANTERIOR DAS PROV MATEMÁTICAS/FUNDOS PREVIDENCIAIS</b>	<b>252.059.042,94</b>	<b>255.173.260,09</b>	<b>256.459.039,05</b>
<b>ADIÇÕES</b>	<b>2.321.170,14</b>	<b>2.470.692,36</b>	<b>2.503.076,25</b>
CONTRIBUIÇÕES PARTICIPANTES	1.650.788,82	1.849.202,29	1.755.034,13
CONTRIBUIÇÕES DE RISCOS TERCEIRIZADOS	615.966,03	618.844,73	632.973,99
REMUNERAÇÃO DAS CONTRIBUIÇÕES EM ATRASO	3.457,32	2.645,34	3.570,57
PORTABILIDADE	50.957,97	0,00	0,00
INDENIZAÇÃO DE RISCO TERCEIRIZADO	0,00	0,00	111.497,56
OUTRAS ADIÇÕES	0,00	0,00	0,00
<b>DEDUÇÕES</b>	<b>1.480.613,67</b>	<b>2.004.045,89</b>	<b>2.007.397,36</b>
BENEFÍCIO PREST.CONTINUADA	226.593,80	226.593,80	226.593,80
BENEFÍCIO PREST. ÚNICA	0,00	0,00	0,00
RESGATES	635.787,62	965.273,58	1.097.495,09
PORTABILIDADE	0,00	191.001,89	47.514,76
REPASSE DE PRÊMIO DE RISCOS TERCEIRIZADOS	618.232,25	621.176,62	635.793,71
OUTRAS DEDUÇÕES	0,00	0,00	0,00
<b>COBERTURA/REVERSÃO DESP ADMINISTRATIVAS</b>	<b>2.657,32</b>	<b>2.145,34</b>	<b>3.070,57</b>
<b>FLUXO DOS INVESTIMENTOS</b>	<b>2.276.318,00</b>	<b>821.277,83</b>	<b>1.911.913,63</b>
<b>CONSTITUIÇÃO/REVERSÃO PROV.MATEMÁTICAS</b>	<b>3.114.217,15</b>	<b>1.285.778,96</b>	<b>2.404.521,95</b>
<b>SALDO DAS PROVISÕES MATEMÁTICAS/FUNDOS PREVIDENCIAIS</b>	<b>255.173.260,09</b>	<b>256.459.039,05</b>	<b>258.863.561,00</b>

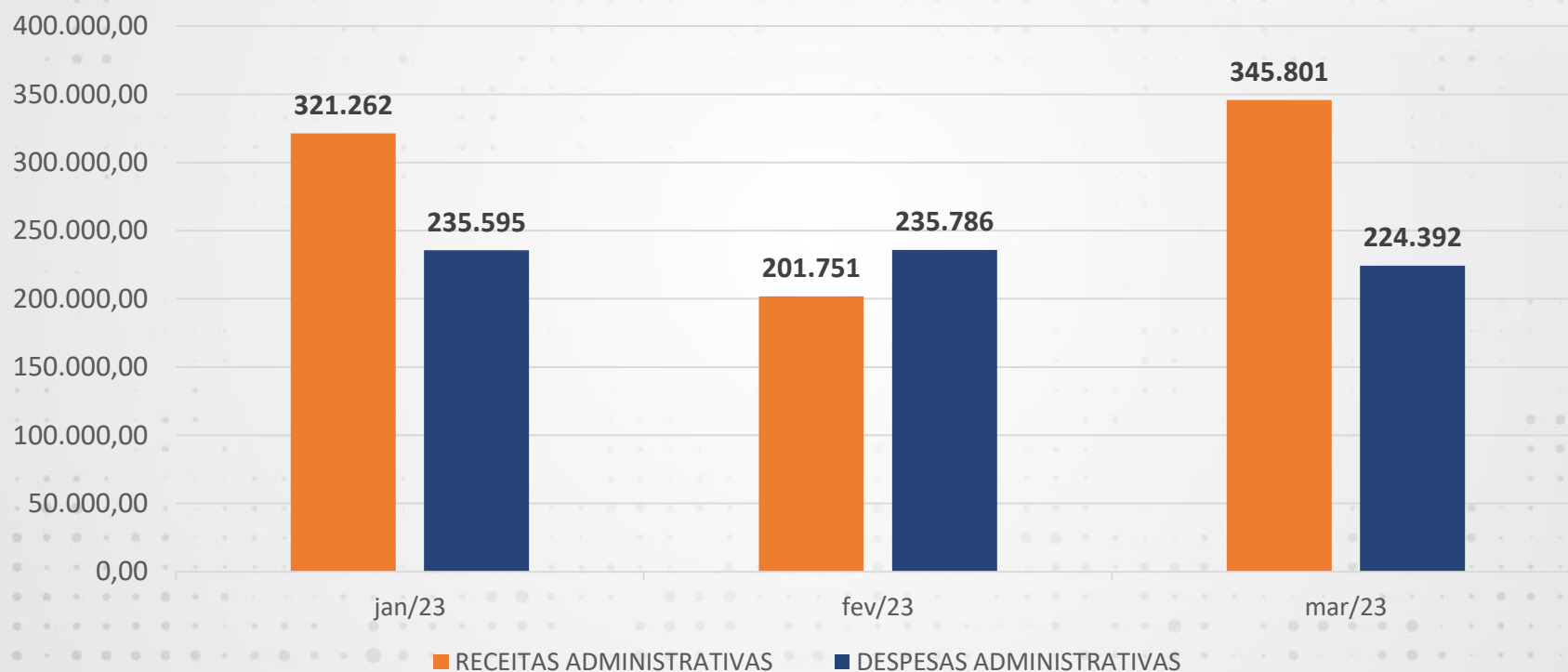
# Contabilidade - PGA

DESCRIÇÃO	jan/23	fev/23	mar/23
<b>SALDO ANTERIOR DO FUNDO ADMINISTRATIVO</b>	<b>3.235.237,49</b>	<b>3.337.578,73</b>	<b>3.314.594,48</b>
<b>RECEITAS ADMINISTRATIVAS</b>	<b>321.262,40</b>	<b>201.750,69</b>	<b>345.800,56</b>
GESTÃO PREVIDENCIAL	3.457,32	2.645,34	3.570,57
INVESTIMENTOS	73.700,27	74.419,14	74.826,39
RECEITA PROVENIENTE DE SEGURADORA	244.104,81	124.686,21	247.930,64
OUTRAS	0,00	0,00	19.472,96
<b>DESPESAS ADMINISTRATIVAS</b>	<b>235.594,51</b>	<b>235.785,79</b>	<b>224.391,58</b>
PESSOAL E ENCARGOS	119.175,31	128.952,41	103.957,05
TREINAMENTOS/CONGRESSOS E SEMINÁRIOS	1.873,00	0,00	1.257,90
VIAGENS E ESTADIAS	364,66	450,00	2.289,03
SERVIÇOS DE TERCEIROS	66.445,90	61.489,34	74.265,13
DESPESAS GERAIS	20.554,47	31.555,61	19.545,00
DEPRECIAÇÃO/AMORTIZAÇÃO	3.419,91	3.419,91	3.419,91
TRIBUTOS	23.761,26	9.918,52	19.657,56
<b>REVERSÃO DE RECURSO PARA O PLANO DE BENEF.</b>	<b>800,00</b>	<b>500,00</b>	<b>500,00</b>
<b>FLUXO DOS INVESTIMENTOS</b>	<b>17.473,35</b>	<b>11.550,85</b>	<b>18.715,20</b>
<b>CONSTITUIÇÃO/REVERSÃO FUNDO ADMINISTRATIVO</b>	<b>102.341,24</b>	<b>-22.984,25</b>	<b>139.624,18</b>
<b>SALDO DO FUNDO ADMINISTRATIVO</b>	<b>3.337.578,73</b>	<b>3.314.594,48</b>	<b>3.454.218,66</b>

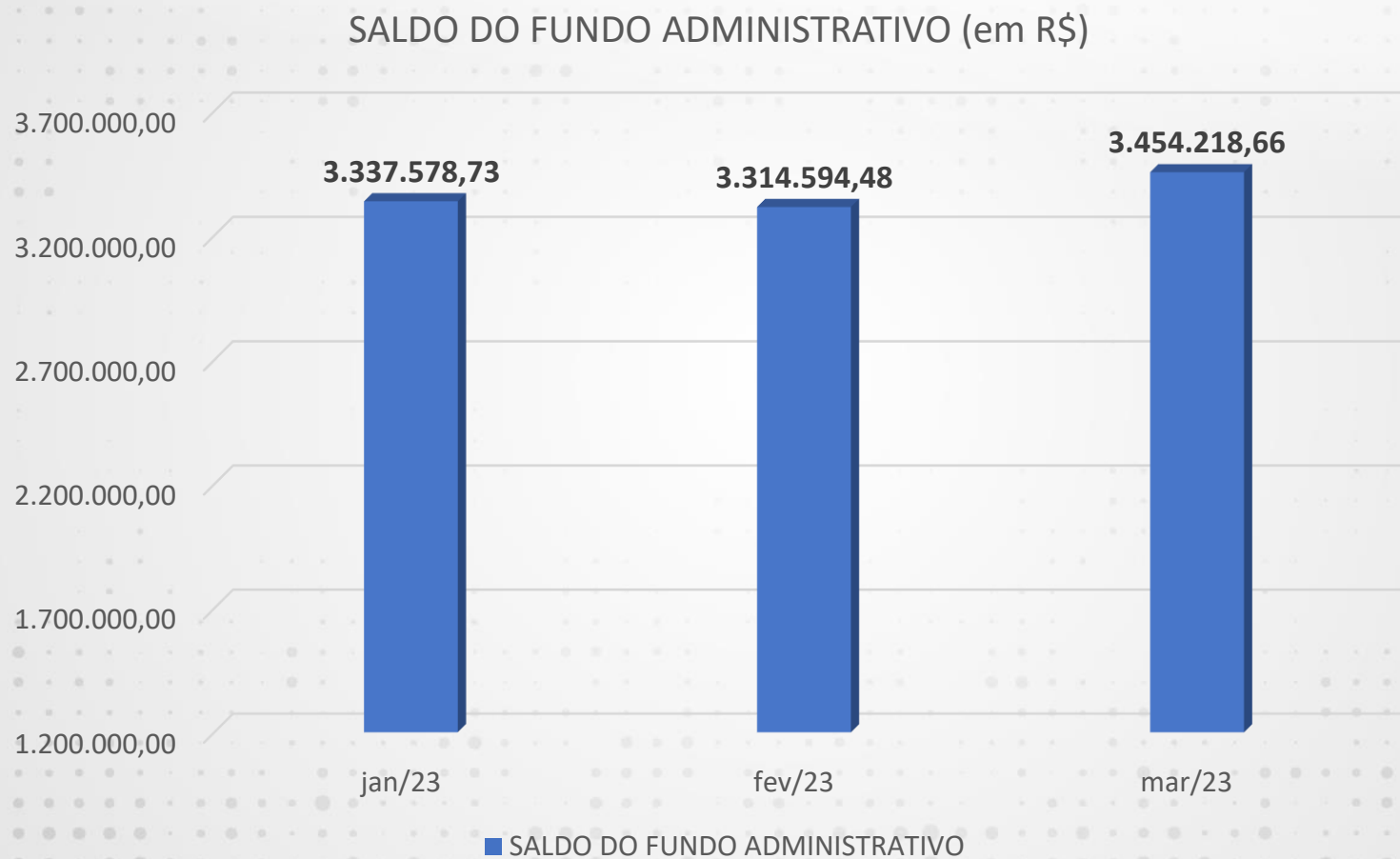


# Contabilidade - PGA

## Receitas x Despesas Administrativas



# Evolução do Fundo Administrativo



# Resumo Balancete

DESCRIÇÃO	jan/23	fev/23	mar/23
<b>PATRIMÔNIO SOCIAL</b>	<b>258.510.838,82</b>	<b>259.773.633,53</b>	<b>262.317.779,66</b>
<b>PATRIMÔNIO DE COBERTURA</b>	<b>255.173.260,09</b>	<b>256.459.039,05</b>	<b>258.863.561,00</b>
<b>PROVISÕES MATEMÁTICAS</b>	<b>255.173.260,09</b>	<b>256.459.039,05</b>	<b>258.863.561,00</b>
PROVISÕES MATEMÁTICAS DE BENEFÍCIOS A CONCEDER	232.542.931,37	233.950.423,05	236.415.038,50
PROVISÕES MATEMÁTICAS DE BENEFÍCIOS CONCEDIDOS	22.630.328,72	22.508.616,00	22.448.522,50
<b>FUNDOS</b>	<b>3.337.578,73</b>	<b>3.314.594,48</b>	<b>3.454.218,66</b>
FUNDO ADMINISTRATIVO	3.337.578,73	3.314.594,48	3.454.218,66

# Operação - Tickets

Resumo dos Tickets de 01/02/2023 a 30/04/2023

DADOS MEDIDOS 2023	jan/23	fev/23	mar/23
Total de Tickets Solicitados	2.203	2.266	2.664
Resolvidos	2.102	2.252	2.695
% Resolvidos	95,42%	99,38%	101,16%
Não Resolvidos	122	60	45
% Não Resolvidos	5,54%	2,65%	1,69%
Atribuido Com OABPREV-SC	90	33	15
Atribuido Com MAGGP	24	7	36
Sem Atribuição	1	2	1
Satisfação Tickets	94.6%	98.5%	98.6%
Taxa de Resposta	2,52%	2,89%	2,71%
Avaliações Positivas	53	65	73
Avaliações Negativas	3	1	1

# Operação - Tickets

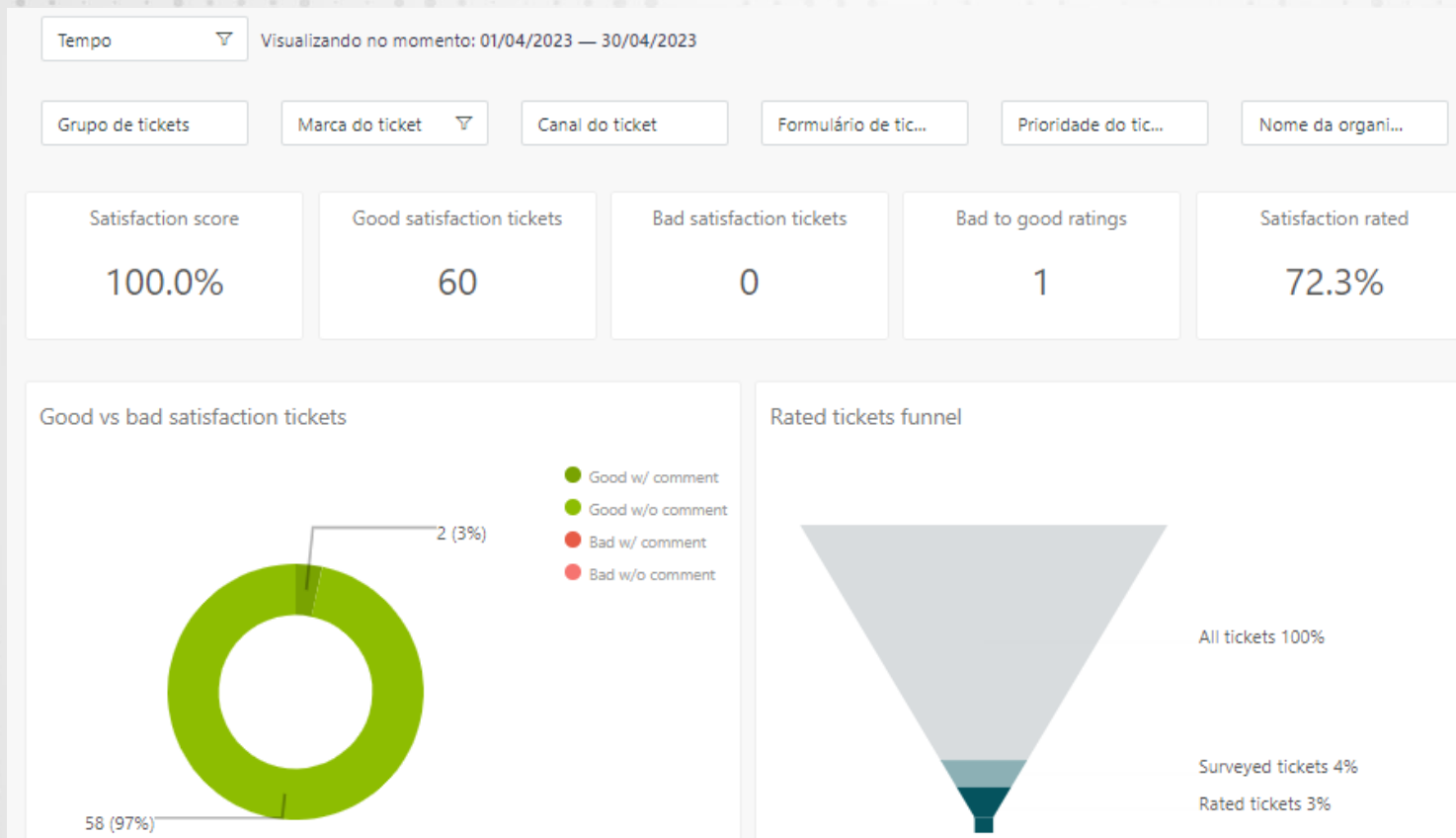
Tickets Solicitados - Abertura diária 01/04/2023 a 30/04/2023

Data de Abertura dos tickets x Quantidade de Tickets	01/abr	02/abr	03/abr	04/abr	05/abr	06/abr
	13	17	171	220	205	78
	07/abr	08/abr	09/abr	10/abr	11/abr	12/abr
	7	7	6	183	152	75
	13/abr	14/abr	15/abr	16/abr	17/abr	18/abr
	102	78	10	6	117	159
	19/abr	20/abr	21/abr	22/abr	23/abr	24/abr
	138	107	6	6	10	83
	25/abr	26/abr	27/abr	28/abr	29/abr	30/abr
	75	108	45	76	8	5

Total de Tickets	Fevereiro	Março	Abril
	2.262	2.669	2.273

# Satisfação

## Atendimentos de Tickets de 01/04/2023 a 30/04/2023





**MAG**  
GESTÃO PREVIDENCIÁRIA

 @oabprevsc

 @oabprevsc

 company/oabprevsc

48 3222.7440

[www.oabprev-sc.org.br](http://www.oabprev-sc.org.br)