



SANTA CATARINA

Prev

MAG

GESTÃO PREVIDENCIÁRIA

Relatório Gerencial



Informações da Entidade

Primeiro plano de previdência da advocacia de todo o país, O OABPrev-SC nasceu como lasasc em 1995 sob a marca do arrojo e a partir de um projeto idealizado pelo advogado Jefferson Kravchychyn. Quase 10 anos depois, a Entidade foi novamente pioneira ao dar um novo grande passo à frente com a mudança para OABPrev-SC, constituindo-se então uma Entidade Fechada de Previdência Complementar, sem fins lucrativos, criada para administrar planos de previdência.

Além de proteger o advogado dos riscos sociais de sobrevivência, invalidez e morte, o OABPrev-SC é um instrumento de segurança financeira para seus dependentes.

Atende exclusivamente aos associados da OAB – Ordem dos Advogados do Brasil Seção Santa Catarina, da CAASC - Caixa de Assistência dos Advogados de Santa Catarina e do Sicoob Advocacia.

Órgãos Estatutários

Composição do Conselho Deliberativo:

- Ezair José Meurer Jr. - Conselheiro Titular
- Eni Terezinha Aragão Duarte - Conselheiro Titular
- Júlio César de Souza - Conselheiro Titular
- Célio Dalcanale - Conselheiro Titular
- Jorge David Pacheco - Conselheiro Titular
- Marion Elisabete da Silva - Conselheiro Titular
- Kliwer Schmitt - Conselheiro Suplente
- Handerson Rodrigues - Conselheiro Suplente

Composição da Diretoria Executiva:

- Márcio Sachet - Diretor Presidente
- Luís Fabiano de Araújo Giannini - Diretor de Seguridade
- Yuri Carioni Engelke - Diretor Administrativo e Financeiro

Composição do Conselho Fiscal:

- Rycharde Farah - Conselheiro Titular
- Eliane Emília Machado Pacheco - Conselheiro Titular
- Paulo Henrique Rocha Faria Jr. - Conselheiro Titular
- Jefferson Mário Santana - Conselheiro Titular
- Juliana Borinelli Franzoi - Conselheiro Suplente
- Dilnei Marcelino Jr - Conselheiro Suplente

Plano de Benefícios - PBPA

O plano de benefícios é estruturado na modalidade Contribuição Definida (CD), tanto na fase de capitalização como na fase de percepção dos benefícios. A obrigação do Plano de Benefícios Previdenciários do Advogado - PBPA para com os seus participantes está limitada ao saldo de Conta Individual. Os benefícios de risco por morte e invalidez são de caráter opcional contratados junto a MAG Seguros.

Resumo dos benefícios:

O Plano oferece aos seus participantes ativos os seguintes benefícios:

- Aposentadoria Programada
- Aposentadoria por Invalidez
- Aposentadoria Diferida
- Pensão por Morte

A forma de recebimento de renda (incluindo abono), após cumprida a carência de 6 meses é:

- Renda Mensal por prazo determinado (em anos - no mínimo 5);
- Renda Mensal por prazo indeterminado (expectativa de vida) ou
- Percentual do Saldo de Contas (máximo 1,5%);
- Saque até 20% do Saldo de Contas no momento da aposentadoria ou na revisão do benefício.

O custeio do Plano é subdividido nas seguintes contribuições:

- Contribuição Básica
- Contribuição Eventual
- Contribuição de Risco
- Contribuição do Empregador/Instituidor

Quantitativo

Discriminação	Abril	Maio	Junho
Patrocinadores/Instituidores	3	3	3
Participantes Ativos Total	6333	6348	6379
Ativos	6.205	6.274	6.285
Adesões	128	74	94
Suspenseo com Risco	20	21	22
Suspenseo sem Risco	60	60	61
Participantes Licenciados - Inadimplência	2.139	2.144	2.153
Total	8.552	8.573	8.615

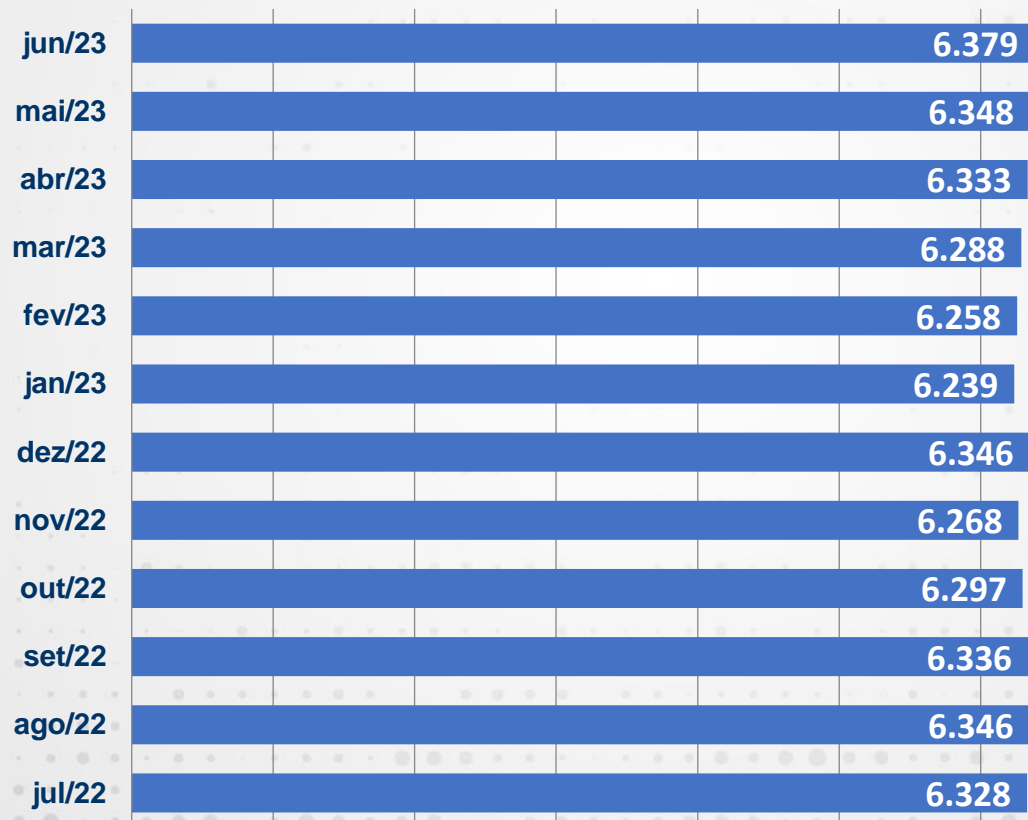
Quantitativo

	Masculino	Feminino
Quantidade de Participantes Ativos	3.306	3.073
Contribuição Média Participante	R\$ 334,61	R\$ 236,42

	Masculino	Feminino	Total
Até 29 anos	700	752	1.452
De 30 até 39 anos	892	1.071	1.963
De 40 até 49 anos	1.098	943	2.041
De 50 até 54 anos	285	186	471
De 55 até 59 anos	202	74	276
A partir de 60 anos	129	47	176
Total	3.306	3.073	6.379

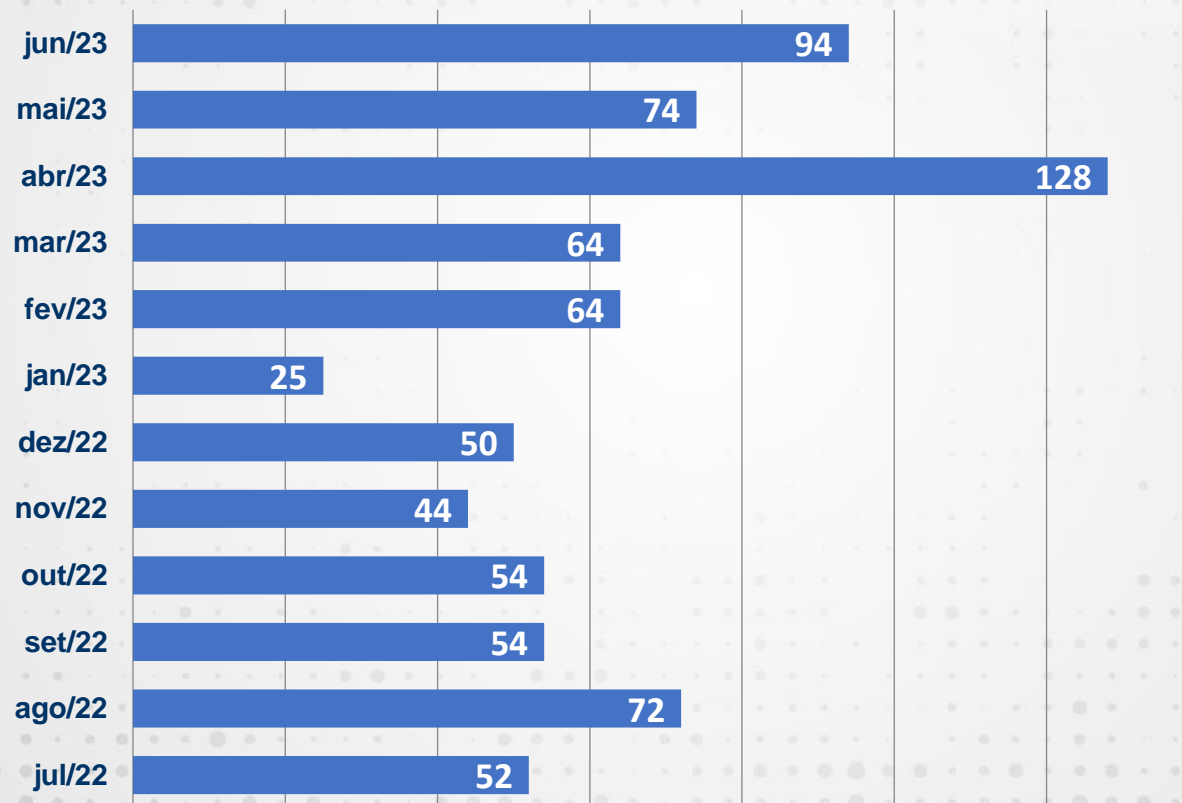
Histórico dos Ativos

Histórico dos últimos 12 meses



Histórico das Adesões

Histórico dos últimos 12 meses



Arrecadação

Contribuições			
Discriminação Contribuição	Abril	Maio	Junho
Participante			
Contribuição Básica	R\$ 1.579.297,10	R\$ 1.621.449,34	R\$ 1.657.772,98
Contribuição Risco - Morte	R\$ 334.536,05	R\$ 333.781,21	R\$ 372.508,66
Contribuição Risco - Invalidez	R\$ 282.488,17	R\$ 288.187,34	R\$ 317.430,36
Juros	R\$ 1.239,69	R\$ 1.955,20	R\$ 1.504,61
Multa	R\$ 1.456,55	R\$ 2.163,88	R\$ 1.831,75
Contribuição Eventual	R\$ 59.595,95	R\$ 297.239,78	R\$ 183.734,89
Pecúlio	R\$ -	R\$ -	R\$ -
Total	R\$ 2.258.613,51	R\$ 2.544.776,75	R\$ 2.534.783,25


Alterações Financeiras	Abril	Maio	Junho
Aumento de Contribuições	164	112	165
Redução de Contribuições	9	5	42
Totais	173	117	207

MEIOS DE PAGAMENTO	VENCIMENTO
DÉBITO	10 e 25
BOLETO	10 e 25

Observação: Os valores da tabela contribuições não contemplam as portabilidades de entrada.

Histórico de Arrecadação

Histórico dos últimos 12 meses



Observação: Para esse estudo consideramos as contribuições: básica, portabilidade (entrada), aportes, pensão, invalidez, juros, multa e taxa de carregamento.

Institutos e Benefícios

Descrição	Abril		Maio		Junho	
	Quantidade	Valor	Quantidade	Valor	Quantidade	Valor
BPD (Benefício Proporcional Diferido)	0	R\$ 0,00	0	R\$ 0,00	0	R\$ 0,00
Resgates	46	R\$ 1.684.970,10	39	R\$ 907.943,68	48	R\$ 1.851.128,57
Portabilidade (Entrada)	2	R\$ 216.823,52	0	R\$ 0,00	0	R\$ 0,00
Portabilidade (Saída)	0	R\$ 0,00	2	R\$ 61.180,07	1	R\$ 16.093,25
Benefício Aposentadoria por Invalidez	11	R\$ 42.833,41	11	R\$ 42.833,41	11	R\$ 41.831,04
Benefício Aposentadoria Programada	63	R\$ 113.157,09	63	R\$ 113.157,09	64	R\$ 120.140,78
Benefício Pensão por Morte de Ativo	47	R\$ 65.170,95	47	R\$ 65.170,95	48	R\$ 67.098,83
Benefício Pensão por Morte de Assistido	1	R\$ 10.582,09	1	R\$ 10.582,09	1	R\$ 10.742,99
Benefício de Pagamento Único Aposentadoria Programada	0	R\$ 0,00	0	R\$ 0,00	0	R\$ 0,00
Benefício de Pagamento Único Pensão por Morte de Ativo	0	R\$ 0,00	0	R\$ 0,00	0	R\$ 0,00

Observação: Período de 01/04/2023 a 30/06/2023

Institutos e Benefícios

Benefícios	Abril		Maio		Junho	
	Quantidade	Valor	Quantidade	Valor	Quantidade	Valor
Novas Concessões*	0	R\$ 0,00	0	R\$ 0,00	2	R\$ 2.575,06
Benefício Aposentadoria Programada	1	R\$ 3.465,87	0	R\$ 0,00	1	R\$ 1.966,86
Benefício Aposentadoria por Invalidez	1	R\$ 1.683,87	0	R\$ 0,00	0	R\$ 0,00
Benefício de Pagamento Único Pensão por Morte de Ativo	0	R\$ 0,00	0	R\$ 0,00	0	R\$ 0,00
Benefício Pensão por Morte de Ativo	0	R\$ 0,00	0	R\$ 0,00	1	R\$ 608,20
Benefício Pensão por Morte de Assistido	0	R\$ 0,00	0	R\$ 0,00	0	R\$ 0,00
Benefícios Encerrados**	0	R\$ 0,00	0	R\$ 0,00	0	R\$ 0,00
Benefício Aposentadoria Programada	0	R\$ 0,00	0	R\$ 0,00	0	R\$ 0,00
Benefício Pensão por Morte de Ativo	0	R\$ 0,00	0	R\$ 0,00	0	R\$ 0,00


Observação: Período de 01/04/2023 a 30/06/2023

*Valores do benefícios Bruto na concessão

**Valor referente do último benefício

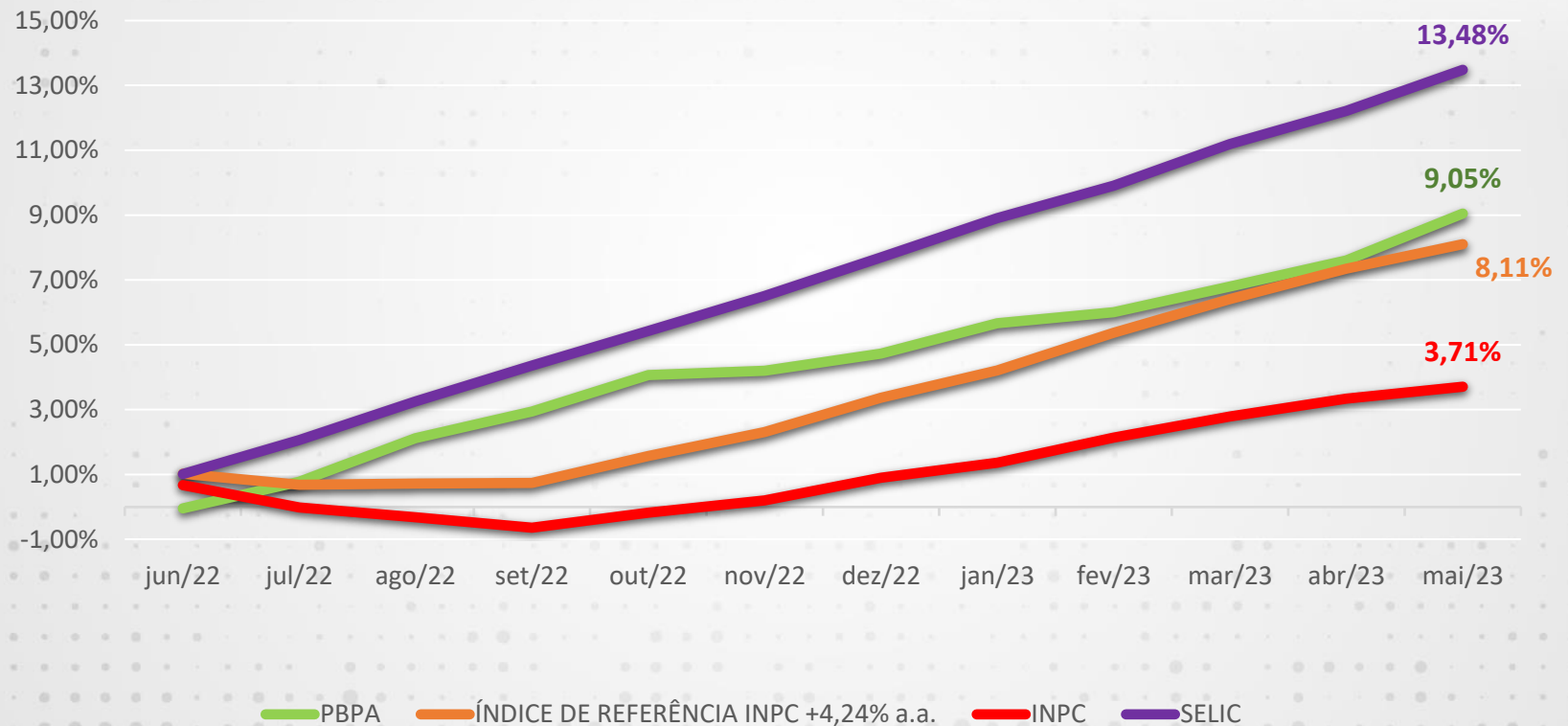
Histórico do Patrimônio Social

Histórico dos últimos 12 meses



Rentabilidade

Rentabilidade acumulada nos últimos 12 meses



Contabilidade - Plano

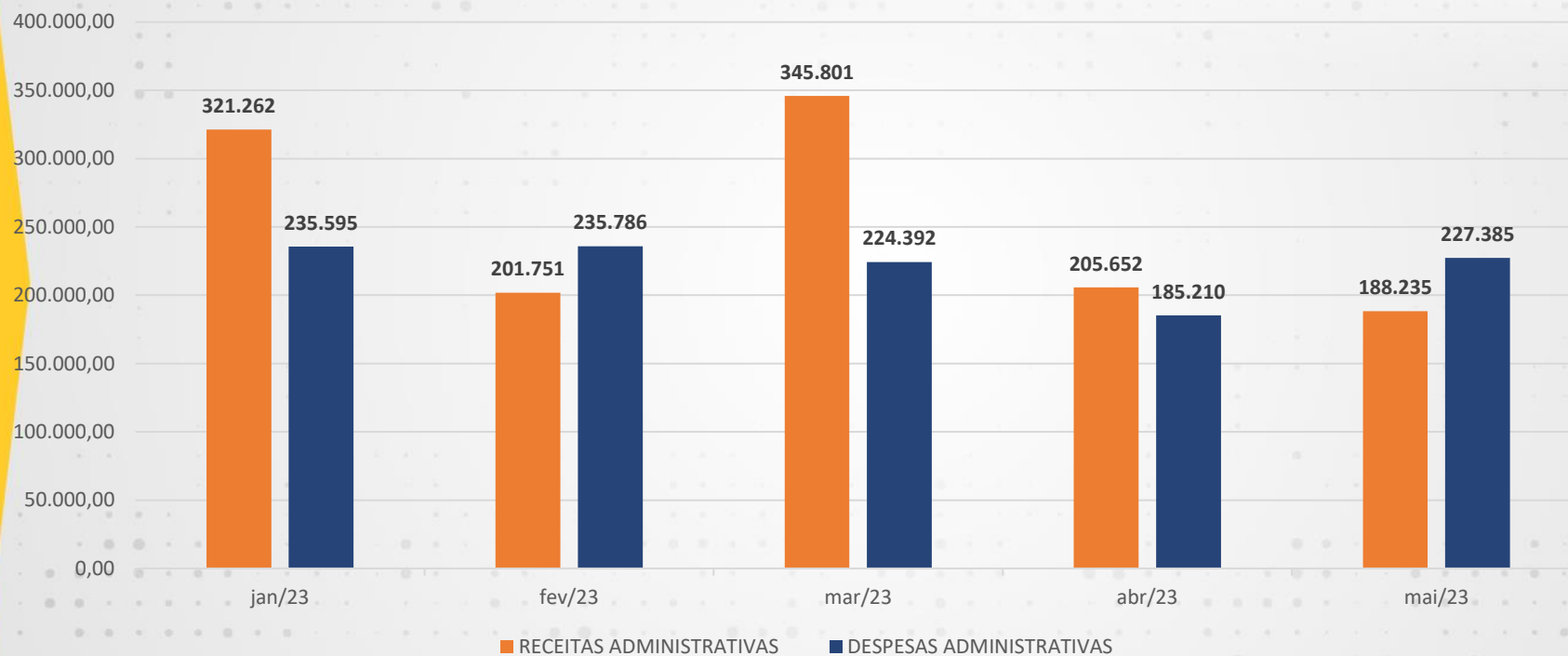
DESCRIÇÃO	jan/23	fev/23	mar/23	abr/23	mai/23
SALDO MÊS ANTERIOR DAS PROV MATEMÁTICAS/FUNDOS PREVIDENCIAIS	252.059.042,94	255.173.260,09	256.459.039,05	258.863.561,00	260.764.935,05
ADIÇÕES	2.321.170,14	2.470.692,36	2.503.076,25	2.470.914,25	2.540.340,11
CONTRIBUIÇÕES PARTICIPANTES	1.650.788,82	1.849.202,29	1.755.034,13	1.636.893,05	1.916.879,18
CONTRIBUIÇÕES DE RISCOS TERCEIRIZADOS	615.966,03	618.844,73	632.973,99	614.501,44	619.341,85
REMUNERAÇÃO DAS CONTRIBUIÇÕES EM ATRASO	3.457,32	2.645,34	3.570,57	2.696,24	4.119,08
PORTABILIDADE	50.957,97	0,00	0,00	216.823,52	0,00
INDENIZAÇÃO DE RISCO TERCEIRIZADO	0,00	0,00	111.497,56	0,00	0,00
OUTRAS ADIÇÕES	0,00	0,00	0,00	0,00	0,00
DEDUÇÕES	1.480.613,67	2.004.045,89	2.007.397,36	2.533.737,86	1.822.725,90
BENEFÍCIO PREST.CONTINUADA	226.593,80	226.593,80	226.593,80	231.743,54	231.743,54
BENEFÍCIO PREST. ÚNICA	0,00	0,00	0,00	0,00	0,00
RESGATES	635.787,62	965.273,58	1.097.495,09	1.684.970,10	907.943,68
PORTABILIDADE	0,00	191.001,89	47.514,76	0,00	61.180,07
REPASSE DE PRÊMIO DE RISCOS TERCEIRIZADOS	618.232,25	621.176,62	635.793,71	617.024,22	621.854,36
OUTRAS DEDUÇÕES	0,00	0,00	0,00	0,00	4,25
COBERTURA/REVERSÃO DESP ADMINISTRATIVAS	2.657,32	2.145,34	3.070,57	696,24	2.619,08
FLUXO DOS INVESTIMENTOS	2.276.318,00	821.277,83	1.911.913,63	1.964.893,90	3.499.506,96
CONSTITUIÇÃO/REVERSÃO PROV.MATEMÁTICAS	3.114.217,15	1.285.778,96	2.404.521,95	1.901.374,05	4.214.502,09
SALDO DAS PROVISÕES MATEMÁTICAS/FUNDOS PREVIDENCIAIS	255.173.260,09	256.459.039,05	258.863.561,00	260.764.935,05	264.979.437,14

Contabilidade - PGA

DESCRIÇÃO	jan/23	fev/23	mar/23	abr/23	mai/23
SALDO ANTERIOR DO FUNDO ADMINISTRATIVO	3.235.237,49	3.337.578,73	3.314.594,48	3.454.218,66	3.489.072,86
RECEITAS ADMINISTRATIVAS	321.262,40	201.750,69	345.800,56	205.652,12	188.234,91
GESTÃO PREVIDENCIAL	3.457,32	2.645,34	3.570,57	2.696,24	4.119,08
INVESTIMENTOS	73.700,27	74.419,14	74.826,39	75.734,58	76.308,46
RECEITA PROVENIENTE DE SEGURADORA	244.104,81	124.686,21	247.930,64	127.221,30	107.807,37
OUTRAS	0,00	0,00	19.472,96	0,00	0,00
DESPESAS ADMINISTRATIVAS	235.594,51	235.785,79	224.391,58	185.210,38	227.384,62
PESSOAL E ENCARGOS	119.175,31	128.952,41	103.957,05	90.347,99	101.830,60
TREINAMENTOS/CONGRESSOS E SEMINÁRIOS	1.873,00	0,00	1.257,90	2.751,30	102,00
VIAGENS E ESTADIAS	364,66	450,00	2.289,03	2.333,40	2.399,90
SERVIÇOS DE TERCEIROS	66.445,90	61.489,34	74.265,13	64.199,48	74.377,16
DESPESAS GERAIS	20.554,47	31.555,61	19.545,00	11.265,48	26.463,27
DEPRECIACÃO/AMORTIZACÃO	3.419,91	3.419,91	3.419,91	3.419,91	3.419,82
TRIBUTOS	23.761,26	9.918,52	19.657,56	10.892,82	18.791,87
REVERSÃO DE RECURSO PARA O PLANO DE BENEF.	800,00	500,00	500,00	2.000,00	1.500,00
FLUXO DOS INVESTIMENTOS	17.473,35	11.550,85	18.715,20	16.412,46	34.830,98
CONSTITUIÇÃO/REVERSÃO FUNDO ADMINISTRATIVO	102.341,24	-22.984,25	139.624,18	34.854,20	-5.818,73
SALDO DO FUNDO ADMINISTRATIVO	3.337.578,73	3.314.594,48	3.454.218,66	3.489.072,86	3.483.254,13

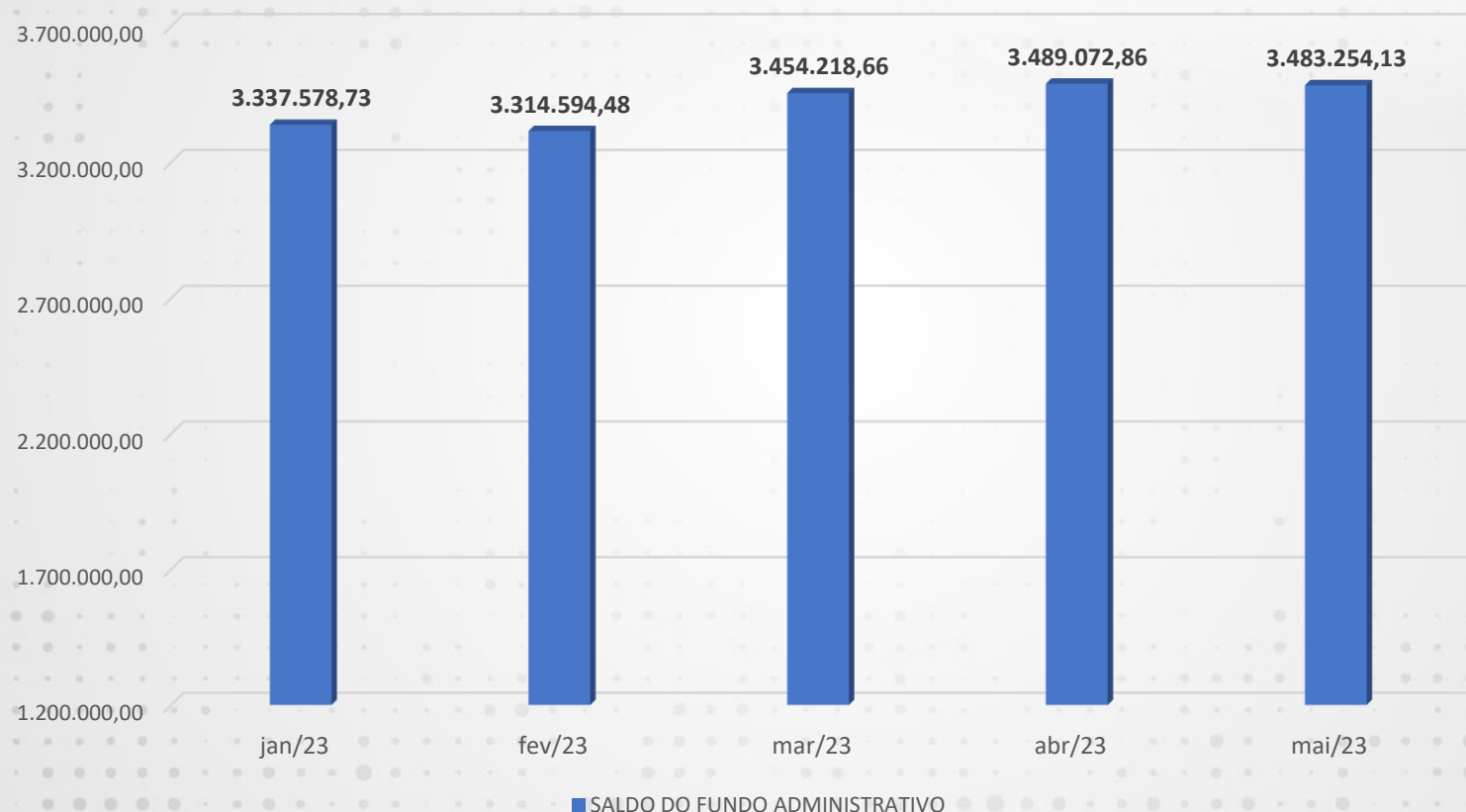
Contabilidade - PGA

Receitas x Despesas Administrativas



Evolução do Fundo Administrativo

SALDO DO FUNDO ADMINISTRATIVO (em R\$)



Resumo Balancete

DESCRIÇÃO	mar/23	abr/23	mai/23
PATRIMÔNIO SOCIAL	262.317.779,66	264.254.007,91	268.462.691,27
PATRIMÔNIO DE COBERTURA	258.863.561,00	260.764.935,05	264.979.437,14
PROVISÕES MATEMÁTICAS	258.863.561,00	260.764.935,05	264.979.437,14
PROVISÕES MATEMÁTICAS DE BENEFÍCIOS A CONCEDER	236.415.038,50	237.904.186,74	242.044.609,72
PROVISÕES MATEMÁTICAS DE BENEFÍCIOS CONCEDIDOS	22.448.522,50	22.860.748,31	22.934.827,42
FUNDOS	3.454.218,66	3.489.072,86	3.483.254,13
FUNDO ADMINISTRATIVO	3.454.218,66	3.489.072,86	3.483.254,13

Operação - Tickets

Resumo dos Tickets de 01/04/2023 a 30/06/2023

DADOS MEDIDOS 2023	abr/23	mai/23	jun/23
Total de Tickets Solicitados	2.273	3.413	2.292
Resolvidos	2.314	3.408	2.312
% Resolvidos	101,80%	99,85%	100,87%
Não Resolvidos	39	35	41
% Não Resolvidos	1,72%	1,03%	1,79%
Atribuido Com OABPREV-SC	13	7	9
Atribuido Com MAGGP	26	28	31
Sem Atribuição	0	3	0
Satisfação Tickets	90.9%	99.0%	96.5%
Taxa de Resposta	2,59%	2,96%	0%
Avaliações Positivas	60	101	55
Avaliações Negativas	0	1	2

Operação - Tickets

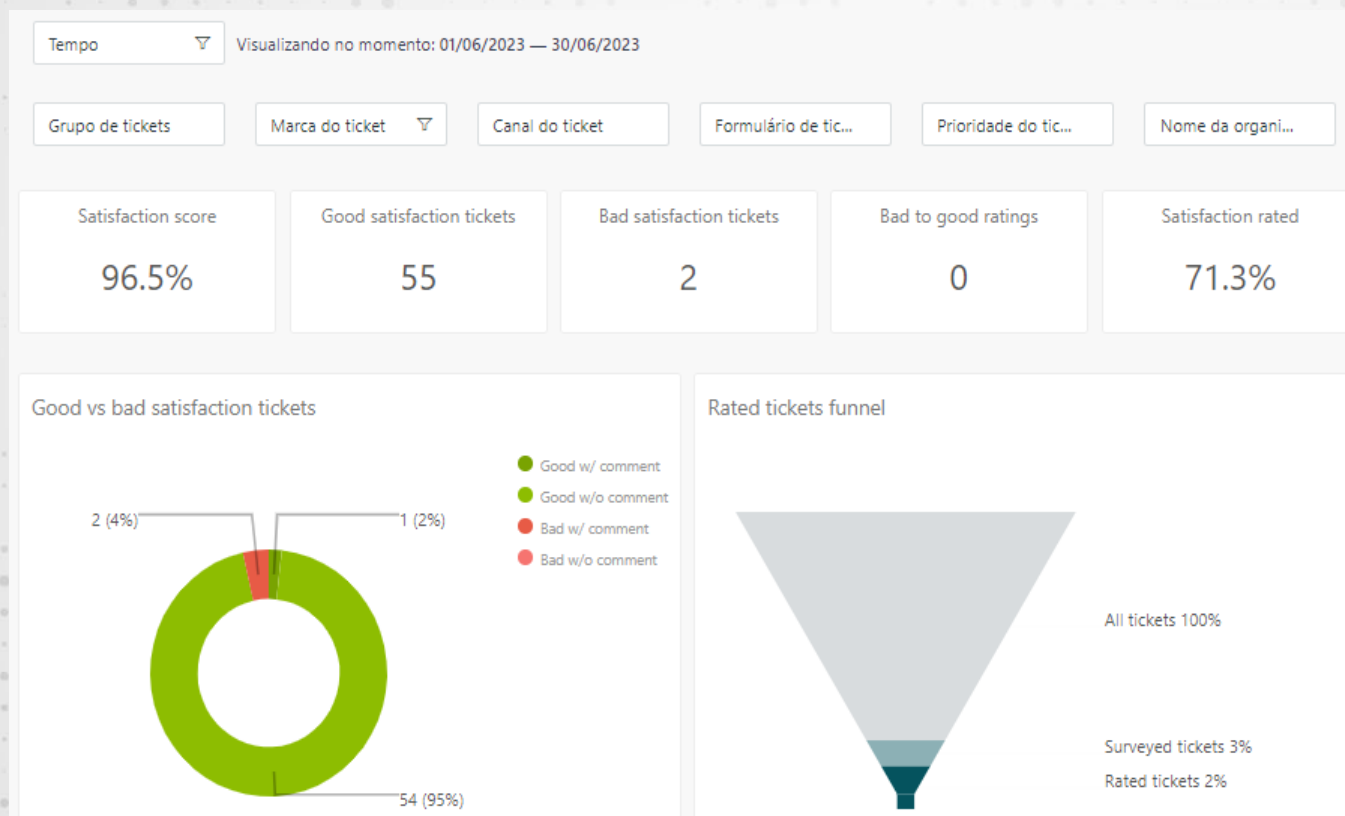
Tickets Solicitados - Abertura diária 01/06/2023 a 30/06/2023

Data de Abertura dos tickets x Quantidade de Tickets	01/jun	02/jun	03/jun	04/jun	05/jun	06/jun
	53	176	11	6	104	71
	07/jun	08/jun	09/jun	10/jun	11/jun	12/jun
	85	9	79	7	16	225
	13/jun	14/jun	15/jun	16/jun	17/jun	18/jun
	117	95	94	76	6	1
	19/jun	20/jun	21/jun	22/jun	23/jun	24/jun
	122	199	78	107	91	4
	25/jun	26/jun	27/jun	28/jun	29/jun	30/jun
	7	171	100	56	66	60

Total de Tickets	Abril	Maio	Junho
	2.273	3.413	2.292

Satisfação

Atendimentos de Tickets de 01/06/2023 a 30/06/2023





MAG
GESTÃO PREVIDENCIÁRIA

 @oabprevsc

 @oabprevsc

 company/oabprevsc

48 3222.7440

www.oabprev-sc.org.br