



SANTA CATARINA

Prev

MAG

GESTÃO PREVIDENCIÁRIA

Relatório Gerencial



Informações da Entidade

Primeiro plano de previdência da advocacia de todo o país, O OABPrev-SC nasceu como lasasc em 1995 sob a marca do arrojo e a partir de um projeto idealizado pelo advogado Jefferson Kravchychyn. Quase 10 anos depois, a Entidade foi novamente pioneira ao dar um novo grande passo à frente com a mudança para OABPrev-SC, constituindo-se então uma Entidade Fechada de Previdência Complementar, sem fins lucrativos, criada para administrar planos de previdência.

Além de proteger o advogado dos riscos sociais de sobrevivência, invalidez e morte, o OABPrev-SC é um instrumento de segurança financeira para seus dependentes.

Atende exclusivamente aos associados da OAB – Ordem dos Advogados do Brasil Seção Santa Catarina, da CAASC - Caixa de Assistência dos Advogados de Santa Catarina e do Sicoob Advocacia.

Órgãos Estatutários

Composição do Conselho Deliberativo:

- Ezair José Meurer Jr. - Conselheiro Titular
- Eni Terezinha Aragão Duarte - Conselheiro Titular
- Júlio César de Souza - Conselheiro Titular
- Célio Dalcanale - Conselheiro Titular
- Jorge David Pacheco - Conselheiro Titular
- Marion Elisabete da Silva - Conselheiro Titular
- Kliwer Schmitt - Conselheiro Suplente
- Handerson Rodrigues - Conselheiro Suplente

Composição da Diretoria Executiva:

- Márcio Sachet - Diretor Presidente
- Luís Fabiano de Araújo Giannini - Diretor de Seguridade
- Yuri Carioni Engelke - Diretor Administrativo e Financeiro

Composição do Conselho Fiscal:

- Rycharde Farah - Conselheiro Titular
- Eliane Emília Machado Pacheco - Conselheiro Titular
- Paulo Henrique Rocha Faria Jr. - Conselheiro Titular
- Jefferson Mário Santana - Conselheiro Titular
- Juliana Borinelli Franzoi - Conselheiro Suplente
- Dilnei Marcelino Jr - Conselheiro Suplente

Plano de Benefícios - PBPA

O plano de benefícios é estruturado na modalidade Contribuição Definida (CD), tanto na fase de capitalização como na fase de percepção dos benefícios. A obrigação do Plano de Benefícios Previdenciários do Advogado - PBPA para com os seus participantes está limitada ao saldo de Conta Individual. Os benefícios de risco por morte e invalidez são de caráter opcional contratados junto a MAG Seguros.

Resumo dos benefícios:

O Plano oferece aos seus participantes ativos os seguintes benefícios:

- Aposentadoria Programada
- Aposentadoria por Invalidez
- Aposentadoria Diferida
- Pensão por Morte

A forma de recebimento de renda (incluindo abono), após cumprida a carência de 6 meses é:

- Renda Mensal por prazo determinado (em anos - no mínimo 5);
- Renda Mensal por prazo indeterminado (expectativa de vida) ou
- Percentual do Saldo de Contas (máximo 1,5%);
- Saque até 20% do Saldo de Contas no momento da aposentadoria ou na revisão do benefício.

O custeio do Plano é subdividido nas seguintes contribuições:

- Contribuição Básica
- Contribuição Eventual
- Contribuição de Risco
- Contribuição do Empregador/Instituidor

Quantitativo

Discriminação	Setembro	Outubro	Novembro
Patrocinadores/Instituidores	3	3	3
Participantes Ativos Total	6336	6297	6268
Ativos	6.282	6.243	6.224
Adesões	54	54	44
Suspenseo com Risco	24	21	19
Suspenseo sem Risco	53	55	54
Participantes Licenciados - Inadimplência	2.025	2.069	2.087
Total	8.438	8.442	8.428

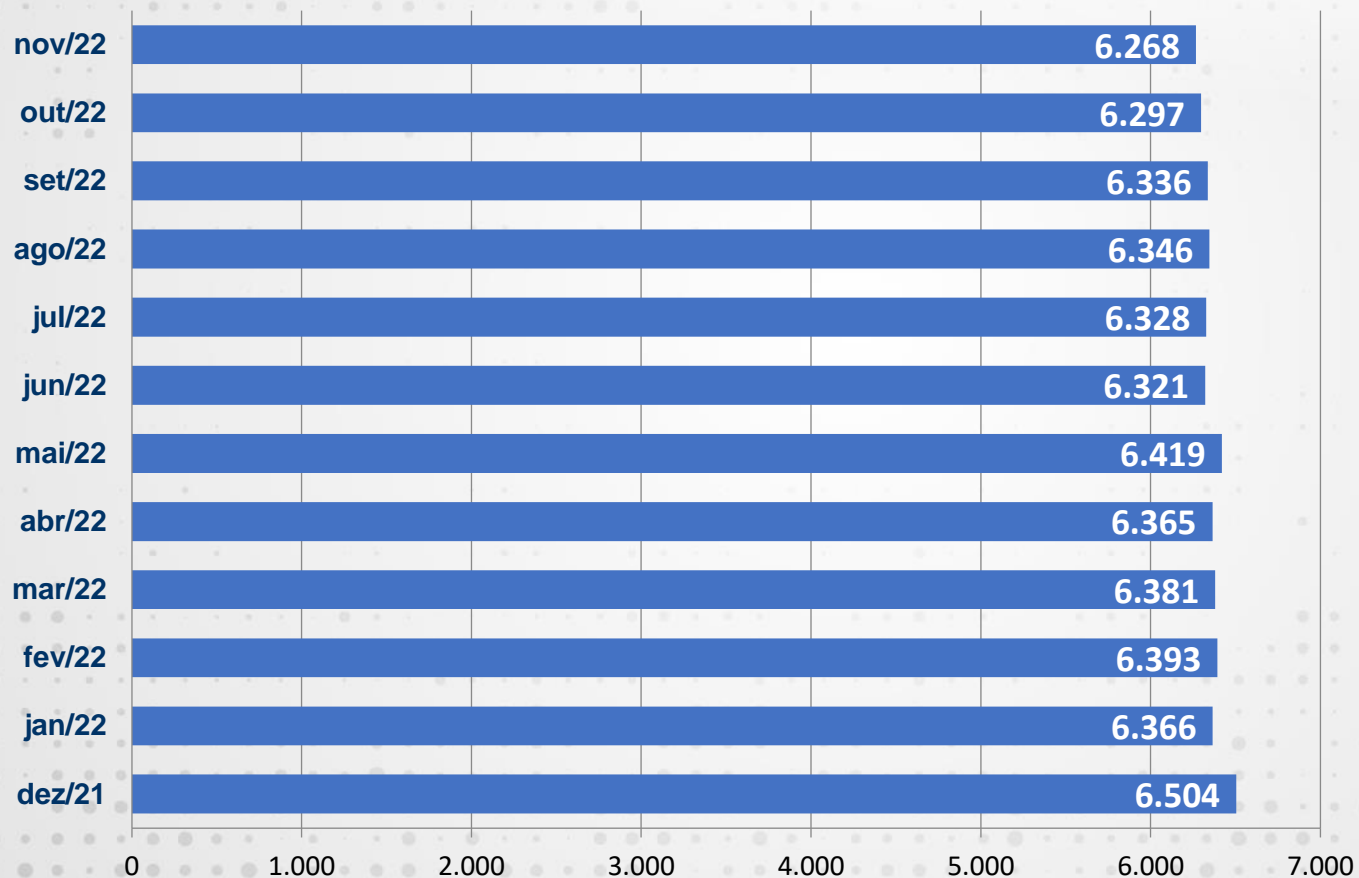
Quantitativo

	Masculino	Feminino
Quantidade de Participantes Ativos	3.240	3.028
Contribuição Média Participante	R\$ 366,05	R\$ 293,95

	Masculino	Feminino	Total
Até 29 anos	638	748	1.386
De 30 até 39 anos	930	1.050	1.980
De 40 até 49 anos	1.084	937	2.021
De 50 até 54 anos	275	177	452
De 55 até 59 anos	189	78	267
A partir de 60 anos	124	38	162
Total	3.240	3.028	6.268

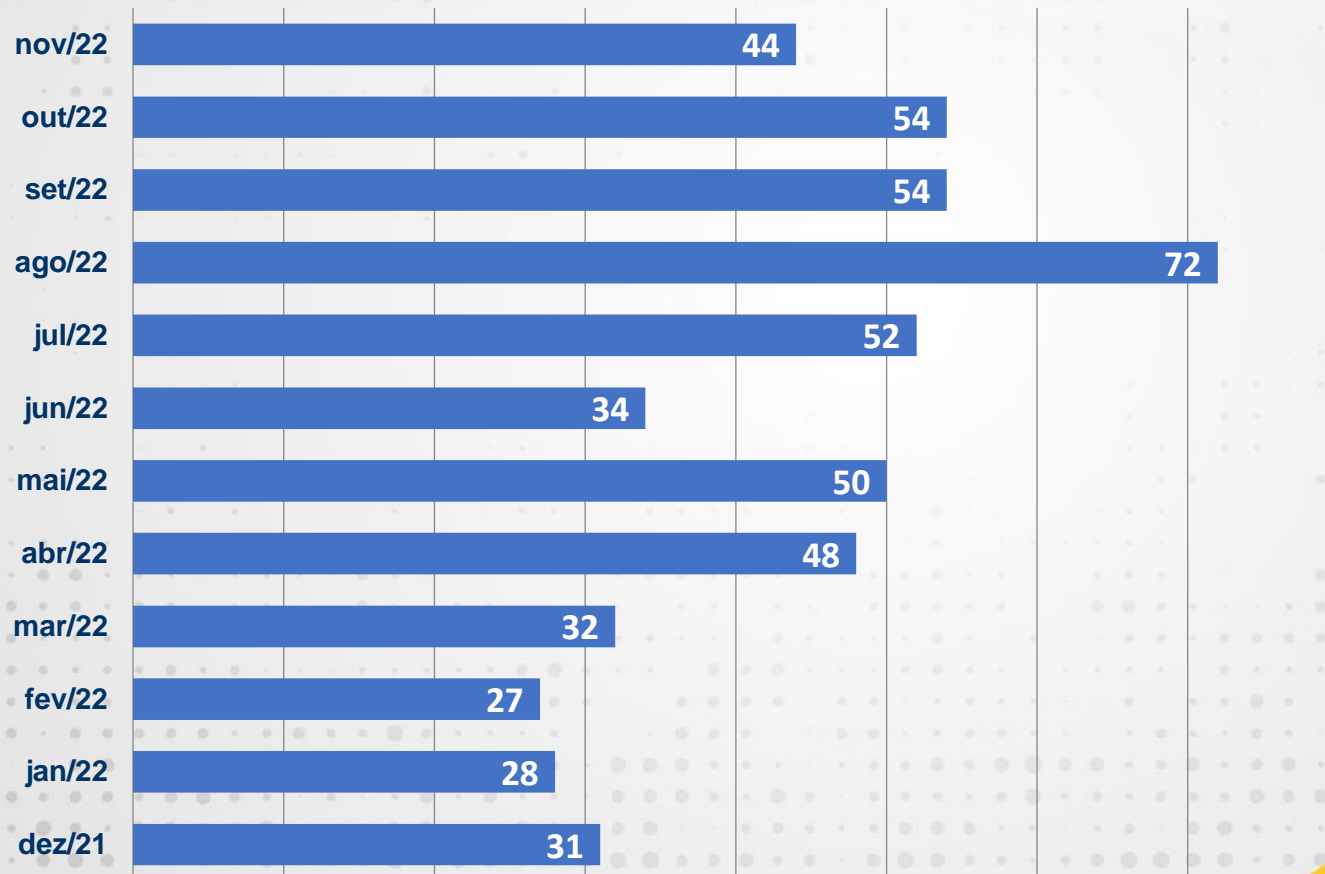
Histórico dos Ativos

Histórico dos últimos 12 meses



Histórico das Adesões

Histórico dos últimos 12 meses



Arrecadação

Contribuições			
Discriminação Contribuição	Setembro	Outubro	Novembro
Participante			
Contribuição Básica	R\$ 1.633.764,16	R\$ 1.622.283,14	R\$ 1.594.355,42
Contribuição Risco - Morte	R\$ 355.207,83	R\$ 351.086,01	R\$ 343.532,32
Contribuição Risco - Invalidez	R\$ 302.313,34	R\$ 297.710,33	R\$ 291.315,94
Juros	R\$ 1.449,06	R\$ 1.062,72	R\$ 1.127,62
Multa	R\$ 1.866,81	R\$ 1.555,48	R\$ 1.639,67
Contribuição Eventual	R\$ 171.620,89	R\$ 233.120,92	R\$ 239.577,53
Pecúlio	R\$ -	R\$ -	R\$ 1.342.135,67
Total	R\$ 2.466.222,09	R\$ 2.506.818,60	R\$ 3.813.684,17

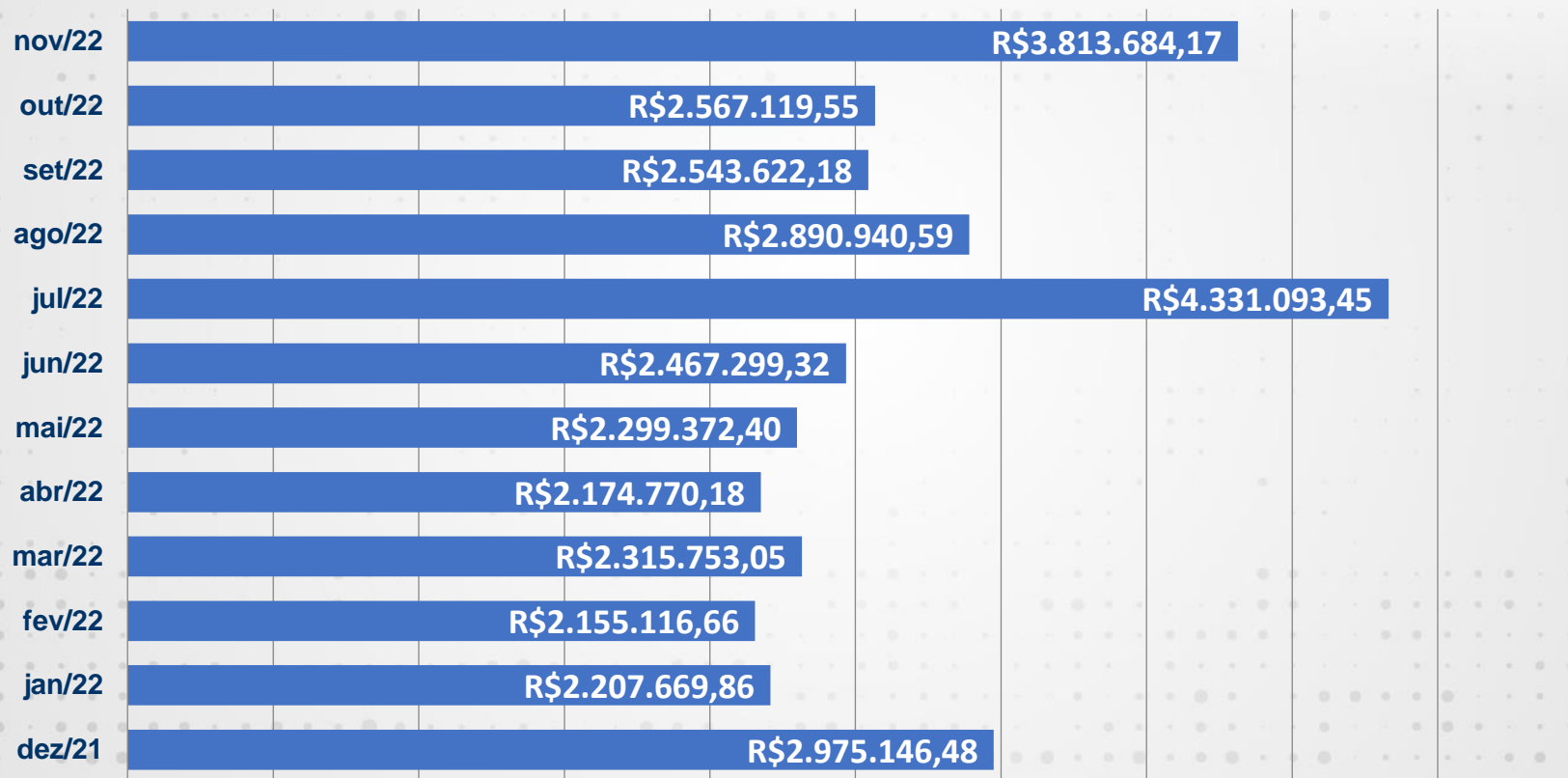
Alterações Financeiras	set/22	out/22	nov/22
Aumento de Contribuições	61	52	56
Redução de Contribuições	34	29	32
Totais	95	81	88

MEIOS DE PAGAMENTO	VENCIMENTO
DÉBITO	10 e 25
BOLETO	10 e 25

Observação: Os valores da tabela contribuições não contemplam as portabilidades de entrada.

Histórico de Arrecadação

Histórico dos últimos 12 meses



Observação: Para esse estudo consideramos as contribuições: básica, portabilidade (entrada), aportes, pensão, invalidez, juros, multa e taxa de carregamento.

Institutos e Benefícios

Descrição	Setembro		Outubro		Novembro	
	Quantidade	Valor	Quantidade	Valor	Quantidade	Valor
BPD (Benefício Proporcional Diferido)	0	R\$ 0,00	0	R\$ 0,00	0	R\$ 0,00
Resgates	40	R\$ 838.550,95	39	R\$ 699.248,82	58	R\$ 2.171.668,49
Portabilidade (Entrada)	3	R\$ 77.400,09	2	R\$ 60.300,95	0	R\$ 0,00
Portabilidade (Saída)	2	R\$ 787.361,37	1	R\$ 9.306,06	3	R\$ 211.286,07
Benefício Aposentadoria por Invalidez	11	R\$ 66.272,70	11	R\$ 66.272,70	10	R\$ 41.149,53
Benefício Aposentadoria Programada	62	R\$ 109.691,22	62	R\$ 109.691,22	62	R\$ 109.691,17
Benefício Pensão por Morte de Ativo	50	R\$ 97.470,88	45	R\$ 61.619,43	46	R\$ 95.831,93
Benefício de Pagamento Único Aposentadoria Programada	0	R\$ 0,00	0	R\$ 0,00	0	R\$ 0,00
Benefício de Pagamento Único Pensão por Morte de Ativo	0	R\$ 0,00	0	R\$ 0,00	1	R\$ 1.813,35
Benefício de Pagamento Único Pensão por Morte de Assistido	2	R\$ 4.603,03	0	R\$ 0,00	0	R\$ 0,00

Observação: Período de 01/09/2022 a 30/11/2022

Institutos e Benefícios

Benefícios	Setembro		Outubro		Novembro	
	Quantidade	Valor	Quantidade	Valor	Quantidade	Valor
Novas Concessões*	5	R\$ 43.303,97	0	R\$ 0,00	2	R\$ 36.025,87
Benefício Aposentadoria Programada	3	R\$ 3.077,99	0	R\$ 0,00	0	R\$ 0,00
Benefício Aposentadoria por Invalidez	0	R\$ 0,00	0	R\$ 0,00	0	R\$ 0,00
Benefício de Pagamento Único Pensão por Morte de Ativo	1	R\$ 4.603,03	0	R\$ 0,00	1	R\$ 34.212,52
Benefício Pensão por Morte de Ativo	1	R\$ 35.622,95	0	R\$ 0,00	1	R\$ 1.813,35
Benefício de Pagamento Único Pensão por Morte de Assistido	0	R\$ 0,00	0	R\$ 0,00	0	R\$ 0,00
Benefícios Encerrados**	3	R\$ 2.522,77	0	R\$ 0,00	0	R\$ 0,00
Benefício Aposentadoria Programada	0	R\$ 0,00	0	R\$ 0,00	0	R\$ 0,00
Benefício Pensão por Morte de Ativo	3	R\$ 2.522,77	0	R\$ 0,00	0	R\$ 0,00


Observação: Período de 01/09/2022 a 30/11/2022

*Valores dos benefícios Bruto na concessão

**Valor referente ao último benefício

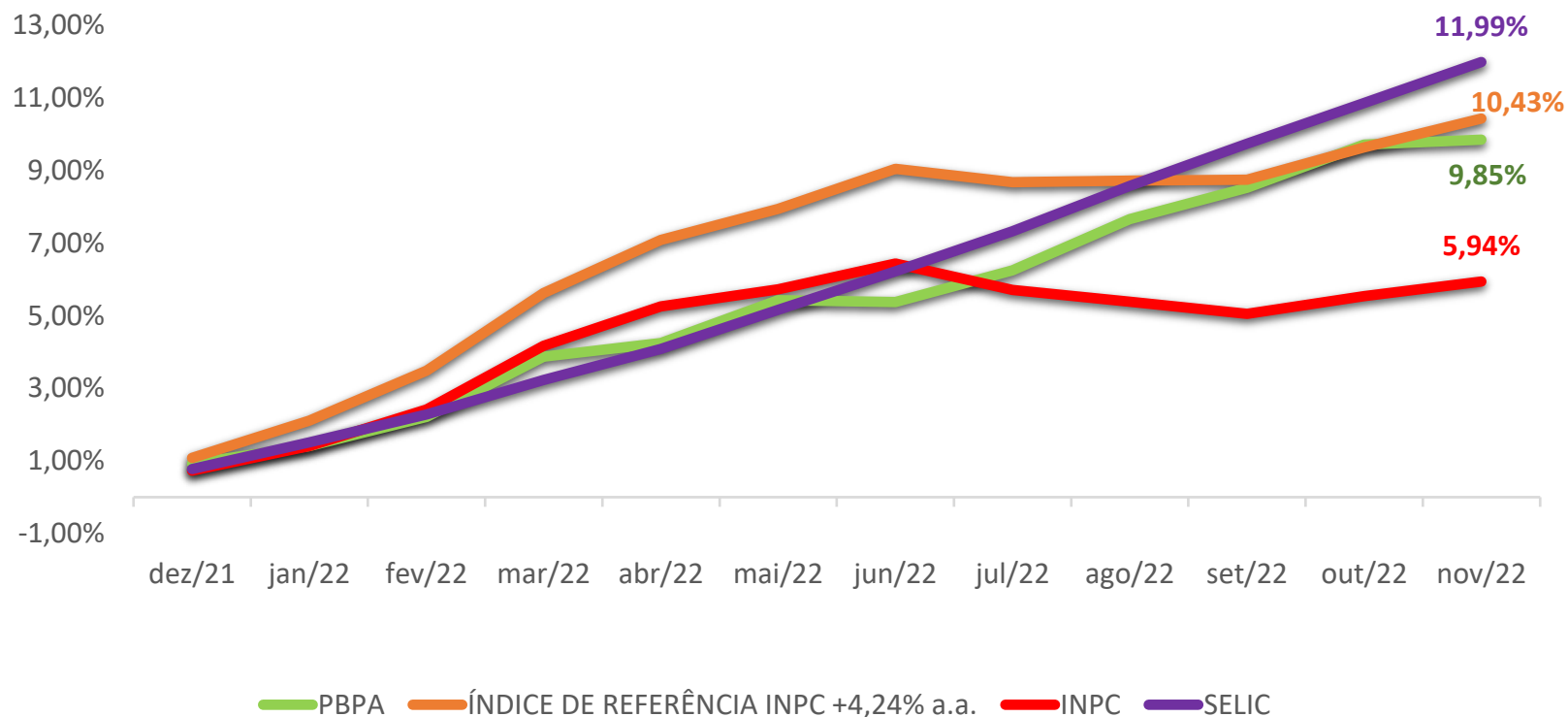
Histórico do Patrimônio Social

Histórico dos últimos 12 meses



Rentabilidade

Rentabilidade acumulada nos últimos 12 meses



Contabilidade - Plano

DESCRIÇÃO	jan/22	fev/22	mar/22	abr/22	mai/22	jun/22
SALDO MÊS ANTERIOR DAS PROV MATEMÁTICAS/FUNDOS PREVIDENCIAIS	224.307.266,04	226.188.845,06	227.926.341,06	232.429.717,33	233.529.400,98	236.883.210,52
ADIÇÕES	2.204.149,34	2.129.724,02	2.311.849,17	2.171.360,93	2.298.672,40	2.463.670,78
CONTRIBUIÇÕES PARTICIPANTES	1.604.883,57	1.555.632,96	1.714.326,34	1.583.003,00	1.712.024,70	1.799.970,16
CONTRIBUIÇÕES DE RISCOS TERCEIRIZADOS	586.302,51	571.248,12	579.702,40	564.012,40	581.869,50	654.706,17
SINISTROS RECEBIDOS - SEGURADORAS	0,00	0,00	0,00	0,00	0,00	0,00
REMUNERAÇÃO DAS CONTRIBUIÇÕES EM ATRASO	3.168,81	2.842,94	3.183,85	3.119,81	4.778,20	3.135,46
PORTABILIDADE	9.794,45	0,00	14.636,58	21.225,72	0,00	5.858,99
OUTRAS ADIÇÕES	0,00	0,00	0,00	0,00	0,00	0,00
DEDUÇÕES	1.401.827,04	2.169.986,80	1.519.571,61	1.920.540,61	1.589.474,78	2.050.871,96
BENEFÍCIO PREST.CONTINUADA	206.146,77	202.748,55	204.602,18	204.602,18	207.193,62	311.115,76
RESGATES	575.461,10	1.369.872,93	599.518,67	1.149.416,78	775.910,81	998.669,00
PORTABILIDADE	30.689,48	22.893,20	132.244,48	0,00	21.687,42	82.952,49
REPASSE DE PRÊMIO DE RISCOS TERCEIRIZADOS	589.526,51	574.472,12	583.206,28	566.521,65	584.682,93	658.134,71
OUTRAS DEDUÇÕES	3,18	0,00	0,00	0,00	0,00	0,00
COBERTURA/REVERSÃO DESP ADMINISTRATIVAS	2.768,81	2.742,94	2.783,85	2.219,81	4.078,20	2.935,46
FLUXO DOS INVESTIMENTOS	1.082.025,53	1.780.501,72	3.713.882,56	851.083,14	2.648.690,12	-116.269,04
CONSTITUIÇÃO/REVERSÃO PROV.MATEMÁTICAS	1.881.579,02	1.737.496,00	4.503.376,27	1.099.683,65	3.353.809,54	293.594,32
SALDO DAS PROVISÕES MATEMÁTICAS/FUNDOS PREVIDENCIAIS	226.188.845,06	227.926.341,06	232.429.717,33	233.529.400,98	236.883.210,52	237.176.804,84

Contabilidade - Plano

DESCRIÇÃO	jul/22	ago/22	set/22	out/22
SALDO MÊS ANTERIOR DAS PROV MATEMÁTICAS/FUNDOS PREVIDENCIAIS	237.176.804,84	241.103.177,43	244.161.539,67	246.108.183,51
ADIÇÕES	4.326.957,37	2.886.418,08	2.479.399,77	2.563.412,56
CONTRIBUIÇÕES PARTICIPANTES	1.829.066,77	2.064.962,43	1.743.685,15	1.854.504,06
CONTRIBUIÇÕES DE RISCOS TERCEIRIZADOS	685.773,09	665.786,89	654.998,66	645.989,35
SINISTROS RECEBIDOS - SEGURADORAS	0,00	0,00	0,00	0,00
REMUNERAÇÃO DAS CONTRIBUIÇÕES EM ATRASO	3.762,21	3.206,54	3.315,87	2.618,20
PORTABILIDADE	203.856,97	0,00	77.400,09	60.300,95
OUTRAS ADIÇÕES	1.604.498,33	152.462,22	0,00	0,00
DEDUÇÕES	2.373.350,58	3.032.555,74	2.562.739,96	1.594.934,57
BENEFÍCIO PREST.CONTINUADA	203.671,52	609.695,84	273.434,80	237.583,35
BENEFÍCIO PREST. ÚNICA	0,00	0,00	4.603,03	0,00
RESGATES	1.481.069,89	1.746.999,40	838.550,95	699.248,82
PORTABILIDADE	0,00	7.551,10	787.361,37	9.306,06
REPASSE DE PRÊMIO DE RISCOS TERCEIRIZADOS	688.609,17	668.309,40	657.521,17	648.796,34
OUTRAS DEDUÇÕES	0,00	0,00	1.268,64	0,00
COBERTURA/REVERSÃO DESP ADMINISTRATIVAS	2.462,21	1.206,54	-58.384,13	1.718,20
FLUXO DOS INVESTIMENTOS	1.975.228,01	3.205.706,44	1.971.599,90	2.700.692,42
CONSTITUIÇÃO/REVERSÃO PROV.MATEMÁTICAS	3.926.372,59	3.058.362,24	1.946.643,84	3.667.452,21
SALDO DAS PROVISÕES MATEMÁTICAS/FUNDOS PREVIDENCIAIS	241.103.177,43	244.161.539,67	246.108.183,51	249.775.635,72

Contabilidade - PGA

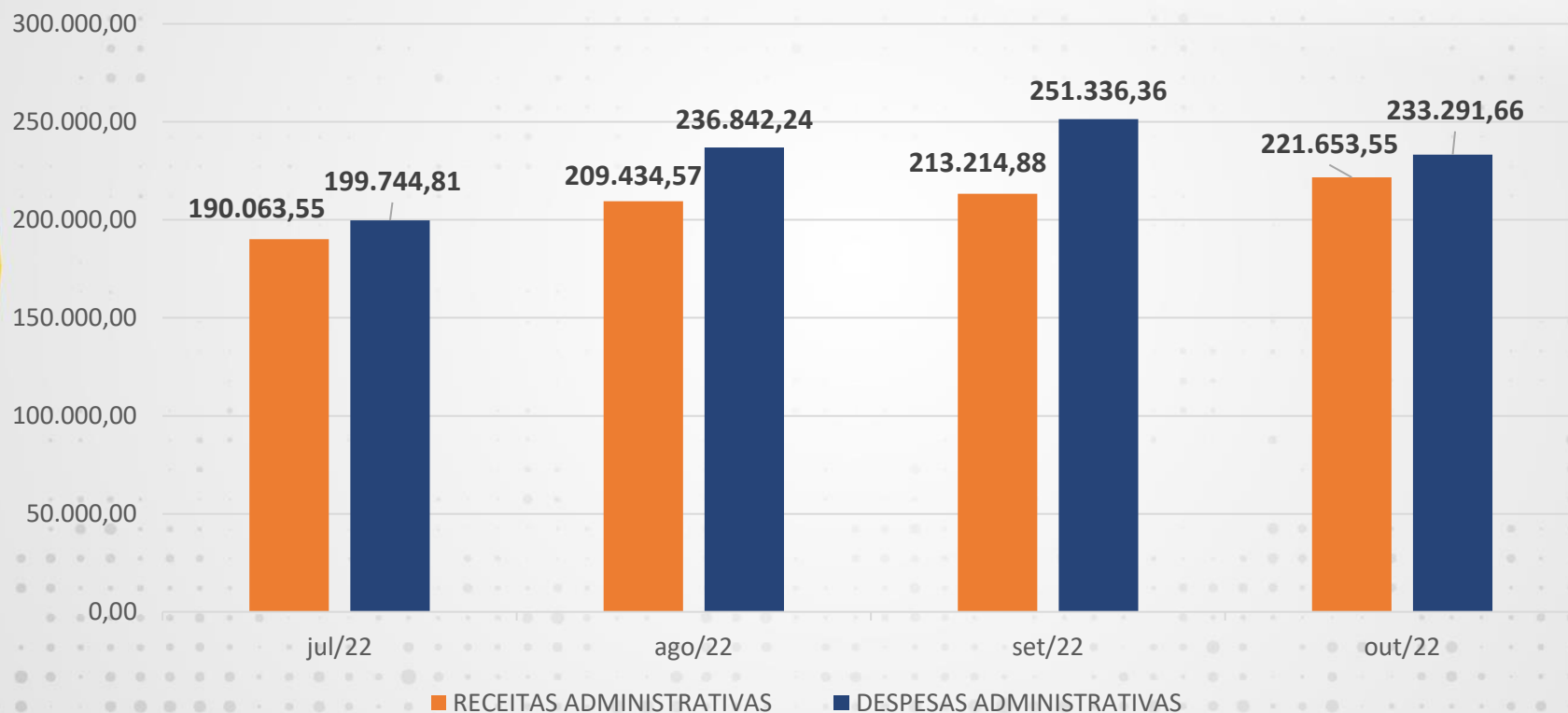
DESCRIÇÃO	jan/22	fev/22	mar/22	abr/22	mai/22	jun/22
SALDO ANTERIOR DO FUNDO ADMINISTRATIVO	3.276.443,20	3.251.972,07	3.259.664,59	3.309.742,33	3.308.669,33	3.303.330,61
RECEITAS ADMINISTRATIVAS	179.847,12	173.333,09	195.568,75	183.083,00	193.072,61	189.371,68
GESTÃO PREVIDENCIAL	3.168,81	2.842,94	3.183,85	3.119,81	4.778,20	3.135,46
INVESTIMENTOS	65.580,62	66.122,32	66.494,55	67.933,56	68.205,36	69.135,09
RECEITA PROVENIENTE DE SEGURADORA	111.097,69	104.367,83	114.454,77	109.964,13	116.701,32	113.368,03
OUTRAS	0,00	0,00	11.435,58	2.065,50	3.387,73	3.733,10
DESPESAS ADMINISTRATIVAS	211.091,22	186.548,54	193.094,84	190.112,65	223.978,24	197.687,15
PESSOAL E ENCARGOS	103.204,67	91.839,12	92.846,16	82.385,43	92.883,34	90.375,30
TREINAMENTOS/CONGRESSOS E SEMINÁRIOS	0,00	0,00	0,00	1.320,00	2.965,34	830,97
VIAGENS E ESTADIAS	0,00	0,00	0,00	0,00	628,00	260,00
SERVIÇOS DE TERCEIROS	62.743,22	57.546,32	70.531,72	77.457,87	67.597,77	67.226,47
DESPESAS GERAIS	24.520,59	24.199,93	11.654,48	16.190,84	37.778,19	26.085,99
DEPRECIÇÃO/AMORTIZAÇÃO	3.926,31	3.926,31	3.926,31	3.926,31	3.926,31	3.968,52
TRIBUTOS	16.696,43	9.036,86	14.136,17	8.832,20	18.199,29	8.939,90
REVERSÃO DE RECURSO PARA O PLANO DE BENEF.	400,00	100,00	400,00	900,00	700,00	200,00
FLUXO DOS INVESTIMENTOS	7.172,97	21.007,97	48.003,83	6.856,65	26.266,91	2.884,25
CONSTITUIÇÃO/REVERSÃO FUNDO ADMINISTRATIVO	-24.471,13	7.692,52	50.077,74	-1.073,00	-5.338,72	-5.631,22
SALDO DO FUNDO ADMINISTRATIVO	3.251.972,07	3.259.664,59	3.309.742,33	3.308.669,33	3.303.330,61	3.297.699,39

Contabilidade - PGA

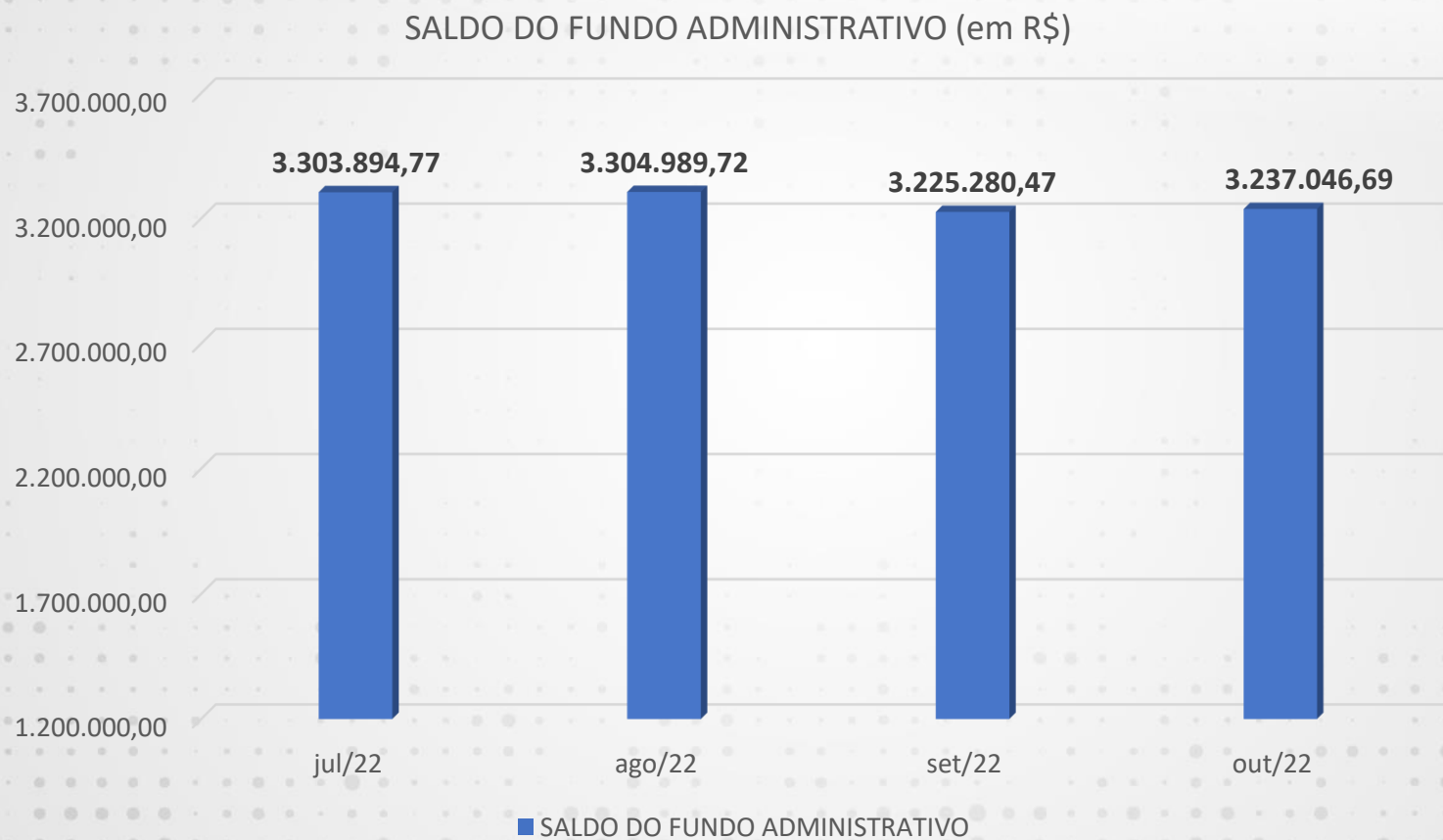
DESCRIÇÃO	jul/22	ago/22	set/22	out/22
SALDO ANTERIOR DO FUNDO ADMINISTRATIVO	3.297.699,39	3.303.894,77	3.304.989,72	3.225.280,47
RECEITAS ADMINISTRATIVAS	190.063,55	209.434,57	213.214,88	221.653,55
GESTÃO PREVIDENCIAL	3.762,21	3.206,54	3.315,87	2.618,20
INVESTIMENTOS	69.299,06	69.955,58	71.481,34	71.884,00
RECEITA PROVENIENTE DE SEGURADORA	117.002,28	125.416,25	126.986,48	121.651,35
OUTRAS	0,00	10.856,20	11.431,19	25.500,00
DESPESAS ADMINISTRATIVAS	199.744,81	236.842,24	251.336,36	233.291,66
PESSOAL E ENCARGOS	91.311,70	93.233,70	94.550,68	97.290,13
TREINAMENTOS/CONGRESSOS E SEMINÁRIOS	1.419,30	14.810,73	8.161,01	2.642,73
VIAGENS E ESTADIAS	2.850,73	5.486,40	17.356,36	329,95
SERVIÇOS DE TERCEIROS	67.744,44	67.180,62	76.251,54	67.155,32
DESPESAS GERAIS	22.811,52	41.267,79	32.661,60	50.931,57
DEPRECIÇÃO/AMORTIZAÇÃO	3.970,45	3.705,92	3.505,46	3.504,91
TRIBUTOS	9.636,67	11.157,08	18.849,71	11.437,05
REVERSÃO DE RECURSO PARA O PLANO DE BENEF.	1.300,00	2.000,00	61.700,00	900,00
FLUXO DOS INVESTIMENTOS	17.176,64	30.502,62	20.112,23	24.304,33
CONSTITUIÇÃO/REVERSÃO FUNDO ADMINISTRATIVO	6.195,38	1.094,95	-79.709,25	11.766,22
SALDO DO FUNDO ADMINISTRATIVO	3.303.894,77	3.304.989,72	3.225.280,47	3.237.046,69

Contabilidade - PGA

Receitas x Despesas Administrativas



Evolução do Fundo Administrativo



Resumo Balancete

DESCRIÇÃO	ago/22	set/22	out/22
PATRIMÔNIO SOCIAL	247.470.235,31	249.333.463,98	253.012.682,41
PATRIMÔNIO DE COBERTURA	244.161.539,67	246.108.183,51	249.775.635,72
PROVISÕES MATEMÁTICAS	244.161.539,67	246.108.183,51	249.775.635,72
PROVISÕES MATEMÁTICAS DE BENEFÍCIOS A CONCEDER	222.262.247,65	223.912.869,58	227.576.173,13
PROVISÕES MATEMÁTICAS DE BENEFÍCIOS CONCEDIDOS	21.899.292,02	22.195.313,93	22.199.462,59
FUNDOS	3.304.989,72	3.225.280,47	3.237.046,69
FUNDO ADMINISTRATIVO	3.304.989,72	3.225.280,47	3.237.046,69

Operação - Tickets

Resumo dos Tickets de 01/09/2022 a 30/11/2022

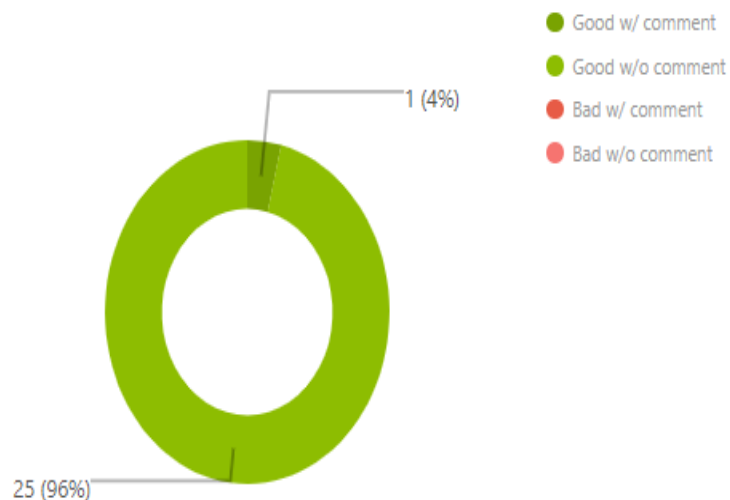
DADOS MEDIDOS 2022	set/22	out/22	nov/22
Total de Tickets Solicitados	2.257	1.977	1.664
Resolvidos	2.248	1.975	1.579
% Resolvidos	99,60%	99,90%	94,89%
Não Resolvidos	190	162	85
% Não Resolvidos	8,42%	8,19%	5,11%
Atribuido Com OABPREV-SC	66	96	22
Atribuido Com MAGGP	121	66	61
Sem Atribuição	3	0	2
Satisfação Tickets	100%	100%	100%
Taxa de Resposta	1,38%	1,27%	1,65%
Avaliações Positivas	31	25	26
Avaliações Negativas	0	0	0

Satisfação

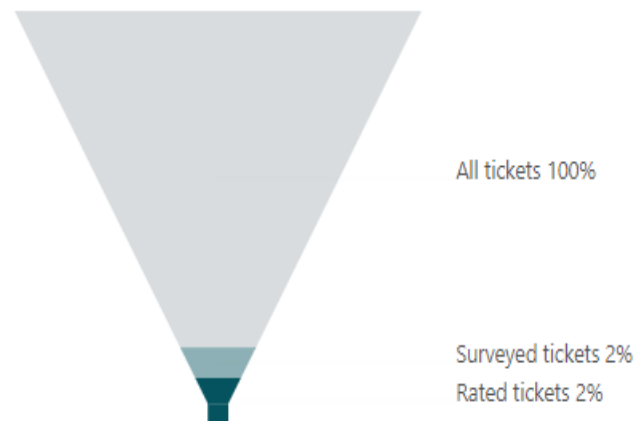
Atendimentos de Tickets de 01/11/2022 a 30/11/2022

Satisfaction score	Good satisfaction tickets	Bad satisfaction tickets	Bad to good ratings	Satisfaction rated
100.0%	26	0	1	68.4%

Good vs bad satisfaction tickets



Rated tickets funnel





MAG
GESTÃO PREVIDENCIÁRIA

 @oabprevsc

 @oabprevsc

 company/oabprevsc

48 3222.7440

www.oabprev-sc.org.br