



SANTA CATARINA

Prev

MAG

GESTÃO PREVIDENCIÁRIA

Relatório Gerencial



Informações da Entidade

Primeiro plano de previdência da advocacia de todo o país, O OABPrev-SC nasceu como lasasc em 1995 sob a marca do arrojo e a partir de um projeto idealizado pelo advogado Jefferson Kravchychyn. Quase 10 anos depois, a Entidade foi novamente pioneira ao dar um novo grande passo à frente com a mudança para OABPrev-SC, constituindo-se então uma Entidade Fechada de Previdência Complementar, sem fins lucrativos, criada para administrar planos de previdência.

Além de proteger o advogado dos riscos sociais de sobrevivência, invalidez e morte, o OABPrev-SC é um instrumento de segurança financeira para seus dependentes.

Atende exclusivamente aos associados da OAB – Ordem dos Advogados do Brasil Seção Santa Catarina, da CAASC - Caixa de Assistência dos Advogados de Santa Catarina e do Sicoob Advocacia.

Órgãos Estatutários

Composição do Conselho Deliberativo:

- Ezair José Meurer Jr. - Conselheiro Titular
- Eni Terezinha Aragão Duarte - Conselheiro Titular
- Júlio César de Souza - Conselheiro Titular
- Célio Dalcanale - Conselheiro Titular
- Jorge David Pacheco - Conselheiro Titular
- Marion Elisabete da Silva - Conselheiro Titular
- Kliwer Schmitt - Conselheiro Suplente
- Handerson Rodrigues - Conselheiro Suplente

Composição da Diretoria Executiva:

- Márcio Sachet - Diretor Presidente
- Luís Fabiano de Araújo Giannini - Diretor de Seguridade
- Yuri Carioni Engelke - Diretor Administrativo e Financeiro

Composição do Conselho Fiscal:

- Rycharde Farah - Conselheiro Titular
- Eliane Emília Machado Pacheco - Conselheiro Titular
- Paulo Henrique Rocha Faria Jr. - Conselheiro Titular
- Jefferson Mário Santana - Conselheiro Titular
- Juliana Borinelli Franzoi - Conselheiro Suplente
- Dilnei Marcelino Jr - Conselheiro Suplente

Plano de Benefícios - PBPA

O plano de benefícios é estruturado na modalidade Contribuição Definida (CD), tanto na fase de capitalização como na fase de percepção dos benefícios. A obrigação do Plano de Benefícios Previdenciários do Advogado - PBPA para com os seus participantes está limitada ao saldo de Conta Individual. Os benefícios de risco por morte e invalidez são de caráter opcional contratados junto a MAG Seguros.

Resumo dos benefícios:

O Plano oferece aos seus participantes ativos os seguintes benefícios:

- Aposentadoria Programada
- Aposentadoria por Invalidez
- Aposentadoria Diferida
- Pensão por Morte

A forma de recebimento de renda (incluindo abono), após cumprida a carência de 6 meses é:

- Renda Mensal por prazo determinado (em anos - no mínimo 5);
- Renda Mensal por prazo indeterminado (expectativa de vida) ou
- Percentual do Saldo de Contas (máximo 1,5%);
- Saque até 20% do Saldo de Contas no momento da aposentadoria ou na revisão do benefício.

O custeio do Plano é subdividido nas seguintes contribuições:

- Contribuição Básica
- Contribuição Eventual
- Contribuição de Risco
- Contribuição do Empregador/Instituidor

Quantitativo

Discriminação	Junho	Julho	Agosto
Patrocinadores/Instituidores	3	3	3
Participantes Ativos Total	6321	6328	6346
Ativos	6.287	6.276	6.274
Adesões	34	52	72
Suspenseo com Risco	28	26	25
Suspenseo sem Risco	59	58	53
Participantes Licenciados - Inadimplência	2.009	2.005	2.005
Total	8.417	8.417	8.429

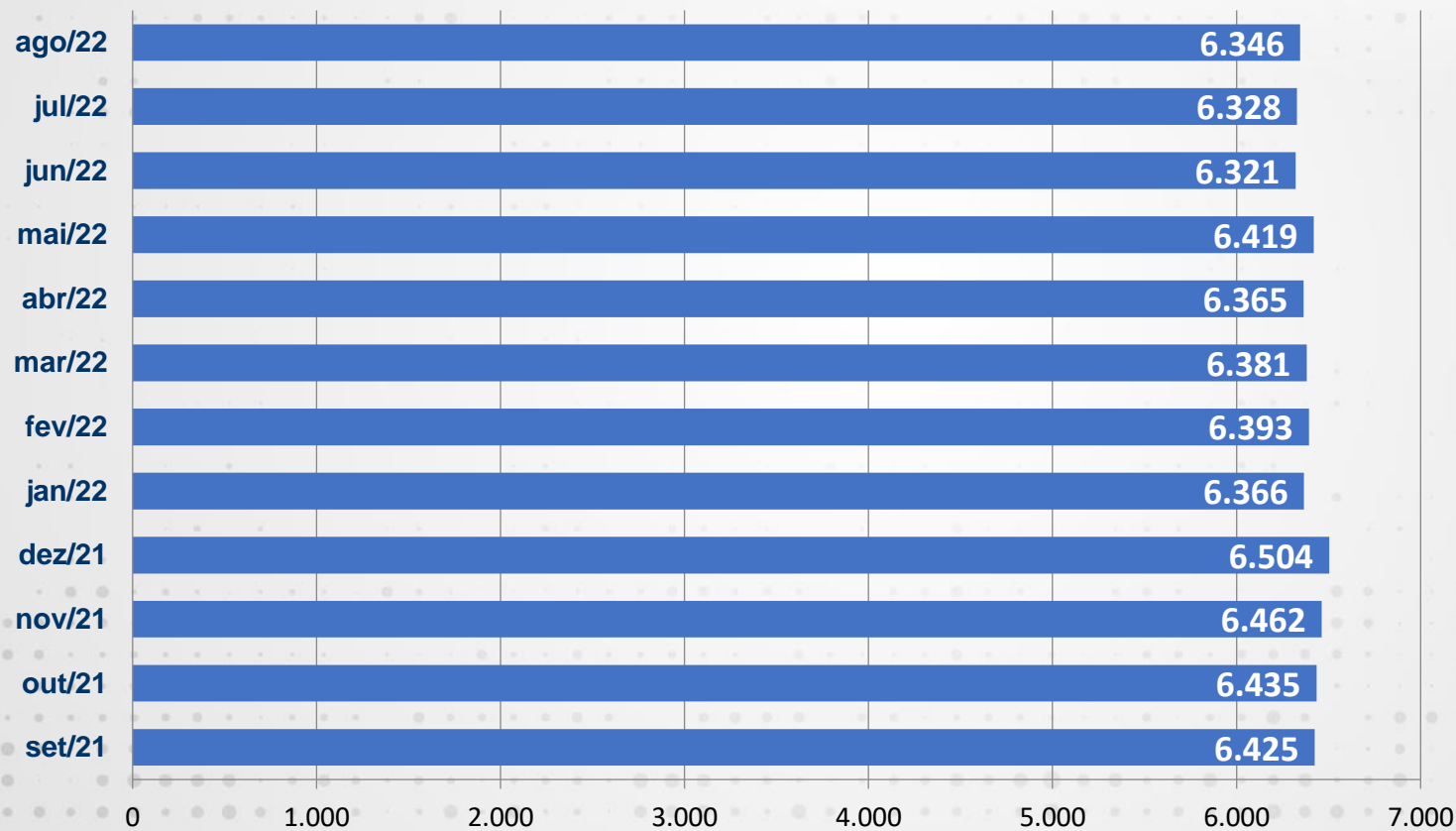
Quantitativo

	Masculino	Feminino
Quantidade de Participantes Ativos	3.300	3.046
Contribuição Média Participante	R\$ 336,85	R\$ 233,67

	Masculino	Feminino	Total
Até 29 anos	664	755	1.419
De 30 até 39 anos	946	1.065	2.011
De 40 até 49 anos	1.100	939	2.039
De 50 até 54 anos	278	174	452
De 55 até 59 anos	189	78	267
A partir de 60 anos	123	35	158
Total	3.300	3.046	6.346

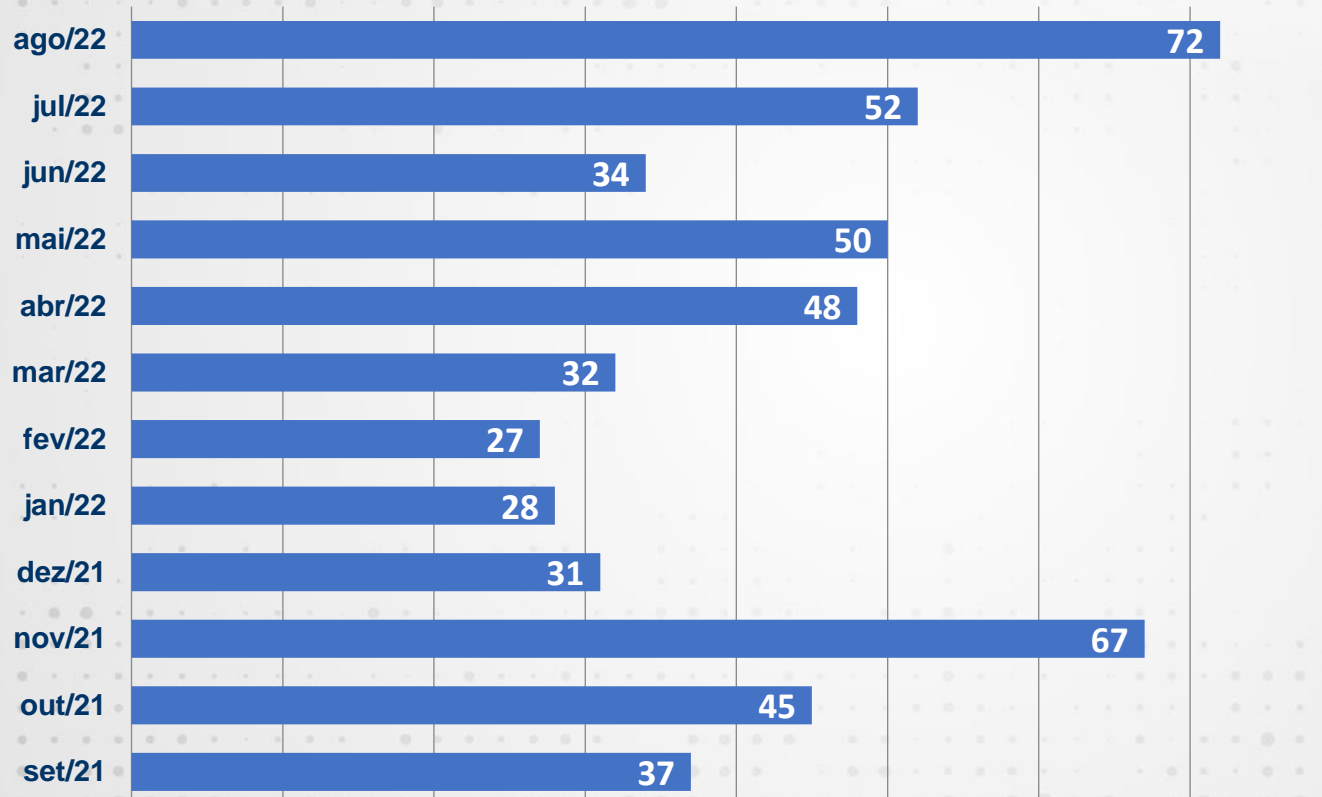
Histórico dos Ativos

Histórico dos últimos 12 meses



Histórico das Adesões

Histórico dos últimos 12 meses



Arrecadação

Contribuições			
Discriminação Contribuição	Junho	Julho	Agosto
Participante			
Contribuição Básica	R\$ 1.596.099,73	R\$ 1.640.809,52	R\$ 1.642.546,88
Contribuição Risco - Morte	R\$ 353.726,54	R\$ 374.940,75	R\$ 364.071,92
Contribuição Risco - Invalidez	R\$ 304.408,17	R\$ 313.668,42	R\$ 304.237,48
Juros	R\$ 1.415,58	R\$ 1.460,15	R\$ 1.234,61
Multa	R\$ 1.719,88	R\$ 2.302,06	R\$ 1.971,93
Contribuição Eventual	R\$ 204.070,43	R\$ 189.557,25	R\$ 424.415,55
Pecúlio	R\$ -	R\$ 1.604.498,33	R\$ 152.462,22
Total	R\$ 2.461.440,33	R\$ 4.127.236,48	R\$ 2.890.940,59


Alterações Financeiras	Junho	Julho	Agosto
Aumento de Contribuições	71	74	77
Redução de Contribuições	52	39	42
Totais	123	113	119

MEIOS DE PAGAMENTO	VENCIMENTO
DÉBITO	10 e 25
BOLETO	10 e 25

Observação: Os valores da tabela contribuições não contemplam as portabilidades de entrada.

Histórico de Arrecadação

Histórico dos últimos 12 meses



Observação: Para esse estudo consideramos as contribuições: básica, portabilidade (entrada), aportes, pensão, invalidez, juros, multa e taxa de carregamento.

Institutos e Benefícios

Descrição	Junho		Julho		Agosto	
	Quantidade	Valor	Quantidade	Valor	Quantidade	Valor
BPD (Benefício Proporcional Diferido)	0	R\$ 0,00	0	R\$ 0,00	0	R\$ 0,00
Resgates	55	R\$ 992.045,73	57	R\$ 1.481.069,89	56	R\$ 1.746.999,40
Portabilidade (Entrada)	1	R\$ 5.858,99	2	R\$ 203.856,97	0	R\$ 0,00
Portabilidade (Saída)	1	R\$ 82.952,49	0	R\$ 0,00	2	R\$ 7.551,10
Benefício Aposentadoria por Invalidez	11	R\$ 41.831,47	11	R\$ 41.831,47	11	R\$ 431.235,01
Benefício Aposentadoria Programada	57	R\$ 155.046,46	58	R\$ 105.618,67	59	R\$ 106.613,23
Benefício Pensão por Morte de Ativo	45	R\$ 56.221,38	45	R\$ 56.221,38	47	R\$ 61.865,67
Benefício de Pagamento Único Aposentadoria Programada	1	R\$ 19.935,71	0	R\$ 0,00	0	R\$ 0,00
Benefício de Pagamento Único Pensão por Morte de Ativo	3	R\$ 38.080,74	0	R\$ 0,00	0	R\$ 0,00
Benefício de Pagamento Único Pensão por Morte de Assistido	0	R\$ 0,00	0	R\$ 0,00	4	R\$ 9.950,95

Observação: Período de 01/06/2022 a 31/08/2022

Institutos e Benefícios

Benefícios	Junho		Julho		Agosto	
	Quantidade	Valor	Quantidade	Valor	Quantidade	Valor
Novas Concessões*	4	R\$ 57.260,14	1	R\$ 728,13	3	R\$ 406.675,27
Benefício Aposentadoria Programada	3	R\$ 57.106,91	1	R\$ 728,13	1	R\$ 994,56
Benefício Aposentadoria por Invalidez	0	R\$ 0,00	0	R\$ 0,00	1	R\$ 390.085,47
Benefício de Pagamento Único Pensão por Morte de Ativo	1	R\$ 153,23	0	R\$ 0,00	0	R\$ 0,00
Benefício Pensão por Morte de Ativo	0	R\$ 0,00	0	R\$ 0,00	1	R\$ 5.644,29
Benefício de Pagamento Único Pensão por Morte de Assistido	0	R\$ 0,00	0	R\$ 0,00	1	R\$ 9.950,95
Benefícios Encerrados**	3	R\$ 57.863,22	0	R\$ 0,00	1	R\$ 681,93
Benefício Aposentadoria Programada	1	R\$ 19.935,71	0	R\$ 0,00	0	R\$ 0,00
Benefício Pensão por Morte de Ativo	2	R\$ 37.927,51	0	R\$ 0,00	1	R\$ 681,93


Observação: Período de 01/06/2022 a 31/08/2022

*Valores dos benefícios Bruto na concessão

**Valor referente ao último benefício

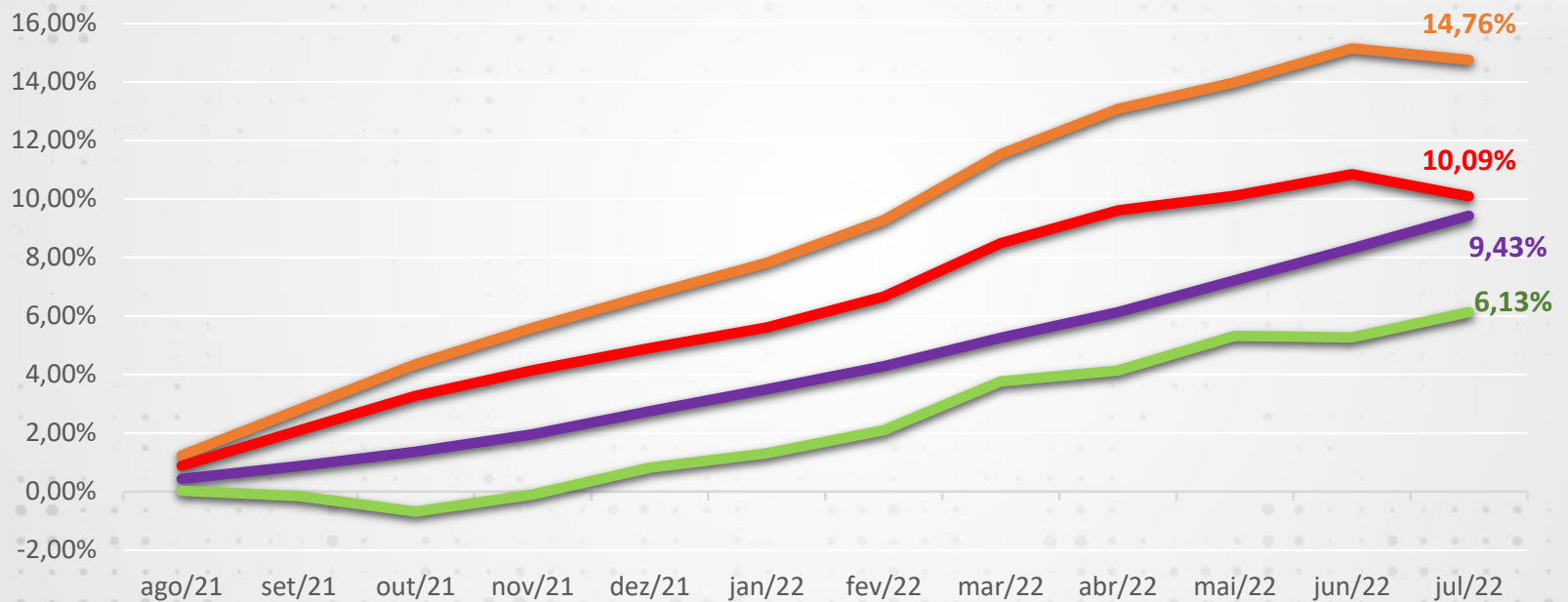
Histórico do Patrimônio Social

Histórico dos últimos 12 meses



Rentabilidade

Rentabilidade acumulada nos últimos 12 meses



PBPA ÍNDICE DE REFERÊNCIA INPC + 4,24% a.a. INPC SELIC

Contabilidade - Plano

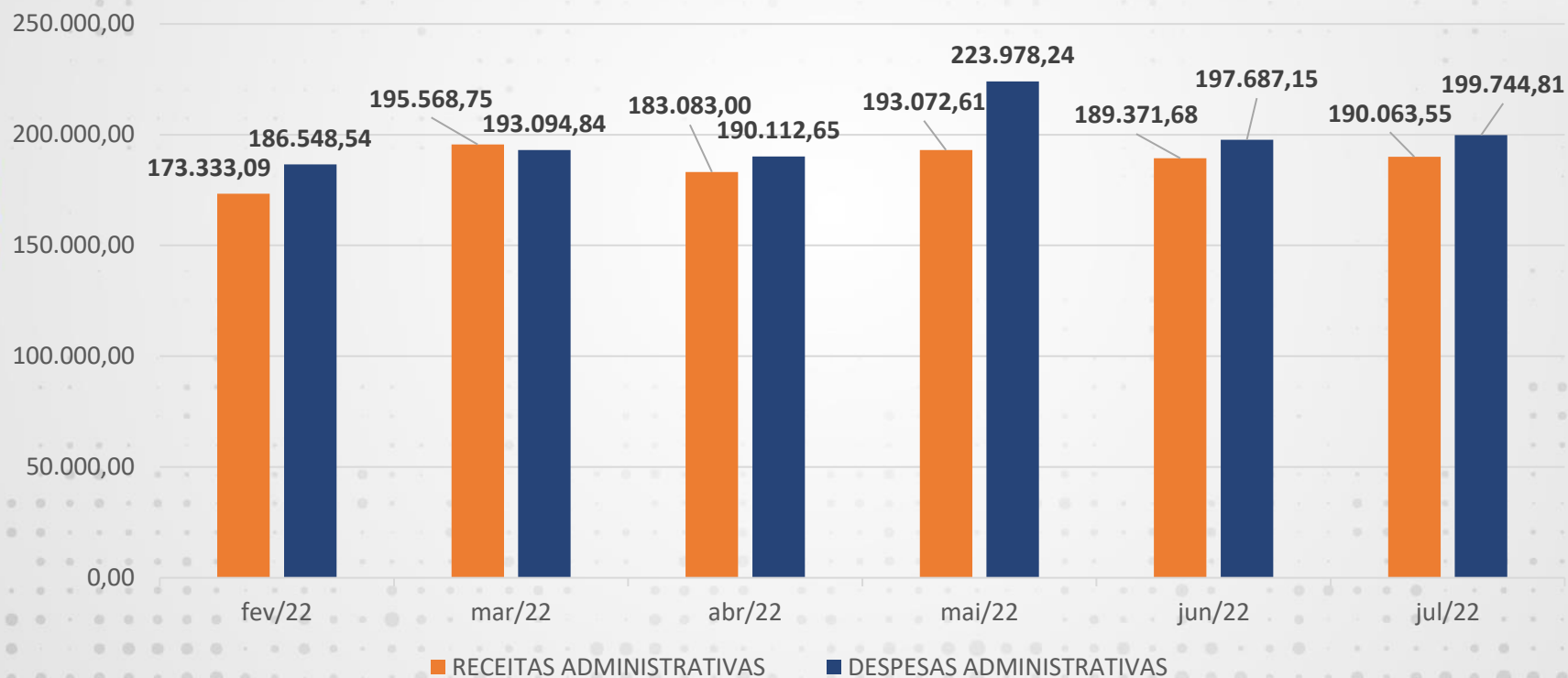
DESCRIÇÃO	fev/22	mar/22	abr/22	mai/22	jun/22	jul/22
SALDO MÊS ANTERIOR DAS PROV MATEMÁTICAS/FUNDOS PREVIDENCIAIS	226.188.845,06	227.926.341,06	232.429.717,33	233.529.400,98	236.883.210,52	237.176.804,84
ADIÇÕES	2.129.724,02	2.311.849,17	2.171.360,93	2.298.672,40	2.463.670,78	4.326.957,37
CONTRIBUIÇÕES PARTICIPANTES	1.555.632,96	1.714.326,34	1.583.003,00	1.712.024,70	1.799.970,16	1.829.066,77
CONTRIBUIÇÕES DE RISCOS TERCEIRIZADOS	571.248,12	579.702,40	564.012,40	581.869,50	654.706,17	685.773,09
SINISTROS RECEBIDOS - SEGURADORAS	0,00	0,00	0,00	0,00	0,00	0,00
REMUNERAÇÃO DAS CONTRIBUIÇÕES EM ATRASO	2.842,94	3.183,85	3.119,81	4.778,20	3.135,46	3.762,21
PORTABILIDADE	0,00	14.636,58	21.225,72	0,00	5.858,99	203.856,97
OUTRAS ADIÇÕES	0,00	0,00	0,00	0,00	0,00	1.604.498,33
DEDUÇÕES	2.169.986,80	1.519.571,61	1.920.540,61	1.589.474,78	2.050.871,96	2.373.350,58
BENEFÍCIO PREST.CONTINUADA	202.748,55	204.602,18	204.602,18	207.193,62	311.115,76	203.671,52
RESGATES	1.369.872,93	599.518,67	1.149.416,78	775.910,81	998.669,00	1.481.069,89
PORTABILIDADE	22.893,20	132.244,48	0,00	21.687,42	82.952,49	0,00
REPASSE DE PRÊMIO DE RISCOS TERCEIRIZADOS	574.472,12	583.206,28	566.521,65	584.682,93	658.134,71	688.609,17
OUTRAS DEDUÇÕES	0,00	0,00	0,00	0,00	0,00	0,00
COBERTURA/REVERSÃO DESP ADMINISTRATIVAS	2.742,94	2.783,85	2.219,81	4.078,20	2.935,46	2.462,21
FLUXO DOS INVESTIMENTOS	1.780.501,72	3.713.882,56	851.083,14	2.648.690,12	-116.269,04	1.975.228,01
CONSTITUIÇÃO/REVERSÃO PROV.MATEMÁTICAS	1.737.496,00	4.503.376,27	1.099.683,65	3.353.809,54	293.594,32	3.926.372,59
SALDO DAS PROVISÕES MATEMÁTICAS/FUNDOS PREVIDENCIAIS	227.926.341,06	232.429.717,33	233.529.400,98	236.883.210,52	237.176.804,84	241.103.177,43

Contabilidade - PGA

DESCRIÇÃO	fev/22	mar/22	abr/22	mai/22	jun/22	jul/22
SALDO ANTERIOR DO FUNDO ADMINISTRATIVO	3.251.972,07	3.259.664,59	3.309.742,33	3.308.669,33	3.303.330,61	3.297.699,39
RECEITAS ADMINISTRATIVAS	173.333,09	195.568,75	183.083,00	193.072,61	189.371,68	190.063,55
GESTÃO PREVIDENCIAL	2.842,94	3.183,85	3.119,81	4.778,20	3.135,46	3.762,21
INVESTIMENTOS	66.122,32	66.494,55	67.933,56	68.205,36	69.135,09	69.299,06
RECEITA PROVENIENTE DE SEGURADORA	104.367,83	114.454,77	109.964,13	116.701,32	113.368,03	117.002,28
OUTRAS	0,00	11.435,58	2.065,50	3.387,73	3.733,10	0,00
DESPESAS ADMINISTRATIVAS	186.548,54	193.094,84	190.112,65	223.978,24	197.687,15	199.744,81
PESSOAL E ENCARGOS	91.839,12	92.846,16	82.385,43	92.883,34	90.375,30	91.311,70
TREINAMENTOS/CONGRESSOS E SEMINÁRIOS	0,00	0,00	1.320,00	2.965,34	830,97	1.419,30
VIAGENS E ESTADIAS	0,00	0,00	0,00	628,00	260,00	2.850,73
SERVIÇOS DE TERCEIROS	57.546,32	70.531,72	77.457,87	67.597,77	67.226,47	67.744,44
DESPESAS GERAIS	24.199,93	11.654,48	16.190,84	37.778,19	26.085,99	22.811,52
DEPRECIÇÃO/AMORTIZAÇÃO	3.926,31	3.926,31	3.926,31	3.926,31	3.968,52	3.970,45
TRIBUTOS	9.036,86	14.136,17	8.832,20	18.199,29	8.939,90	9.636,67
REVERSÃO DE RECURSO PARA O PLANO DE BENEF.	100,00	400,00	900,00	700,00	200,00	1.300,00
FLUXO DOS INVESTIMENTOS	21.007,97	48.003,83	6.856,65	26.266,91	2.884,25	17.176,64
CONSTITUIÇÃO/REVERSÃO FUNDO ADMINISTRATIVO	7.692,52	50.077,74	-1.073,00	-5.338,72	-5.631,22	6.195,38
SALDO DO FUNDO ADMINISTRATIVO	3.259.664,59	3.309.742,33	3.308.669,33	3.303.330,61	3.297.699,39	3.303.894,77

Contabilidade - PGA

Receitas x Despesas Administrativas



Evolução do Fundo Administrativo

SALDO DO FUNDO ADMINISTRATIVO (em R\$)



Resumo Balancete

DESCRIÇÃO	mai/22	jun/22	jul/22
PATRIMÔNIO SOCIAL	240.186.541,13	240.474.504,23	244.407.072,20
PATRIMÔNIO DE COBERTURA	236.883.210,52	237.176.804,84	241.103.177,43
PROVISÕES MATEMÁTICAS	236.883.210,52	237.176.804,84	241.103.177,43
PROVISÕES MATEMÁTICAS DE BENEFÍCIOS A CONCEDER	217.300.410,30	217.256.889,64	221.146.676,50
PROVISÕES MATEMÁTICAS DE BENEFÍCIOS CONCEDIDOS	19.582.800,22	19.919.915,20	19.956.500,93
FUNDOS	3.303.330,61	3.297.699,39	3.303.894,77
FUNDO ADMINISTRATIVO	3.303.330,61	3.297.699,39	3.303.894,77

Operação - Tickets

Resumo dos Tickets de 01/06/2022 a 31/08/2022

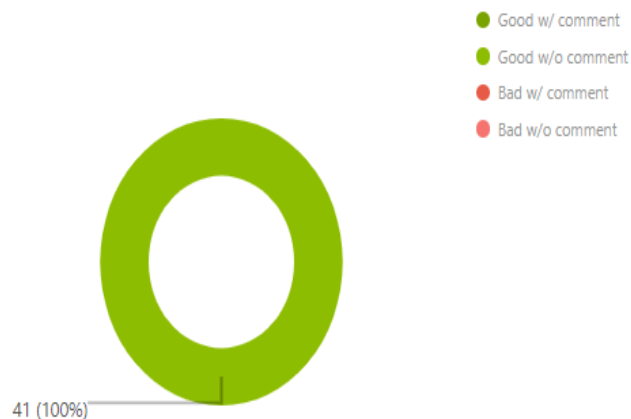
DADOS MEDIDOS 2022	jun/22	jul/22	ago/22
Total de Tickets Solicitados	2.360	2.245	2.600
Resolvidos	2.311	2.199	2.617
% Resolvidos	97,92%	97,95%	100,65%
Não Resolvidos	96	96	63
% Não Resolvidos	4,07%	4,28%	2,42%
Atribuido Com OABPREV-SC	51	64	26
Atribuido Com MAGGP	45	30	34
Sem Atribuição	0	2	3
Satisfação Tickets	100,00%	100,00%	100,00%
Taxa de Resposta	1,47%	1,18%	1,57%
Avaliações Positivas	34	26	41
Avaliações Negativas	0	0	0

Satisfação


Atendimentos de Tickets de 01/08/2022 a 31/08/2022

Satisfaction score	Good satisfaction tickets	Bad satisfaction tickets	Bad to good ratings	Satisfaction rated
100.0%	41	0	0	62.1%

Good vs bad satisfaction tickets



Rated tickets funnel





MAG
GESTÃO PREVIDENCIÁRIA

 @oabprevsc

 @oabprevsc

 company/oabprevsc

48 3222.7440

www.oabprev-sc.org.br