



SANTA CATARINA

Prev

MAG

GESTÃO PREVIDENCIÁRIA

Relatório Gerencial



Informações da Entidade

Primeiro plano de previdência da advocacia de todo o país, O OABPrev-SC nasceu como lasasc em 1995 sob a marca do arrojo e a partir de um projeto idealizado pelo advogado Jefferson Kravchychyn. Quase 10 anos depois, a Entidade foi novamente pioneira ao dar um novo grande passo à frente com a mudança para OABPrev-SC, constituindo-se então uma Entidade Fechada de Previdência Complementar, sem fins lucrativos, criada para administrar planos de previdência.

Além de proteger o advogado dos riscos sociais de sobrevivência, invalidez e morte, o OABPrev-SC é um instrumento de segurança financeira para seus dependentes.

Atende exclusivamente aos associados da OAB – Ordem dos Advogados do Brasil Seção Santa Catarina, da CAASC - Caixa de Assistência dos Advogados de Santa Catarina e do Sicoob Advocacia.

Órgãos Estatutários

Composição do Conselho Deliberativo:

- Ezair José Meurer Jr. - Conselheiro Titular
- Eni Terezinha Aragão Duarte - Conselheiro Titular
- Júlio César de Souza - Conselheiro Titular
- Célio Dalcanale - Conselheiro Titular
- Jorge David Pacheco - Conselheiro Titular
- Marion Elisabete da Silva - Conselheiro Titular
- Kliwer Schmitt - Conselheiro Suplente
- Handerson Rodrigues - Conselheiro Suplente

Composição da Diretoria Executiva:

- Márcio Sachet - Diretor Presidente
- Luís Fabiano de Araújo Giannini - Diretor de Seguridade
- Yuri Carioni Engelke - Diretor Administrativo e Financeiro

Composição do Conselho Fiscal:

- Rycharde Farah - Conselheiro Titular
- Eliane Emília Machado Pacheco - Conselheiro Titular
- Paulo Henrique Rocha Faria Jr. - Conselheiro Titular
- Jefferson Mário Santana - Conselheiro Titular
- Juliana Borinelli Franzoi - Conselheiro Suplente
- Dilnei Marcelino Jr - Conselheiro Suplente

Plano de Benefícios - PBPA

O plano de benefícios é estruturado na modalidade Contribuição Definida (CD), tanto na fase de capitalização como na fase de percepção dos benefícios. A obrigação do Plano de Benefícios Previdenciários do Advogado - PBPA para com os seus participantes está limitada ao saldo de Conta Individual. Os benefícios de risco por morte e invalidez são de caráter opcional contratados junto a MAG Seguros.

Resumo dos benefícios:

O Plano oferece aos seus participantes ativos os seguintes benefícios:

- Aposentadoria Programada
- Aposentadoria por Invalidez
- Aposentadoria Diferida
- Pensão por Morte

A forma de recebimento de renda (incluindo abono), após cumprida a carência de 6 meses é:

- Renda Mensal por prazo determinado (em anos - no mínimo 5);
- Renda Mensal por prazo indeterminado (expectativa de vida) ou
- Percentual do Saldo de Contas (máximo 1,5%);
- Saque até 20% do Saldo de Contas no momento da aposentadoria ou na revisão do benefício.

O custeio do Plano é subdividido nas seguintes contribuições:

- Contribuição Básica
- Contribuição Eventual
- Contribuição de Risco
- Contribuição do Empregador/Instituidor

Quantitativo

Discriminação	Novembro	Dezembro	Janeiro
Patrocinadores/Instituidores	3	3	5
Participantes Ativos Total	6462	6504	6532
Ativos	6.395	6.473	6.504
Adesões	67	31	28
Suspenseo com Risco	21	18	18
Suspenseo sem Risco	54	48	48
Participantes Licenciados - Inadimplência	1.959	1.935	1.935
Total	8.496	8.504	8.533

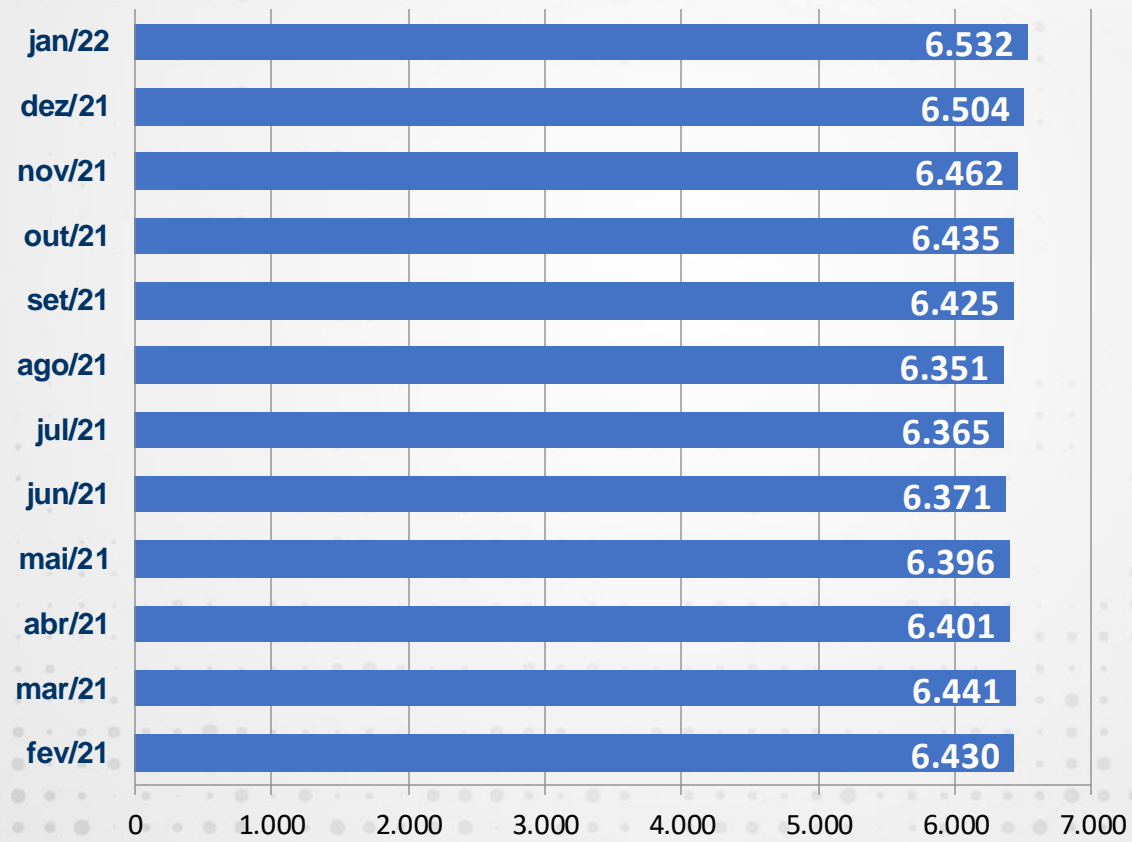
Quantitativo

	Masculino	Feminino
Quantidade de Participantes Ativos	3.435	3.097
Contribuição Média Participante	R\$ 305,35	R\$ 213,48

	Masculino	Feminino	Total
Até 29 anos	685	767	1.452
De 30 até 39 anos	1.038	1.146	2.184
De 40 até 49 anos	1.119	915	2.034
De 50 até 54 anos	274	158	432
De 55 até 59 anos	195	77	272
A partir de 60 anos	124	34	158
Total	3.435	3.097	6.532

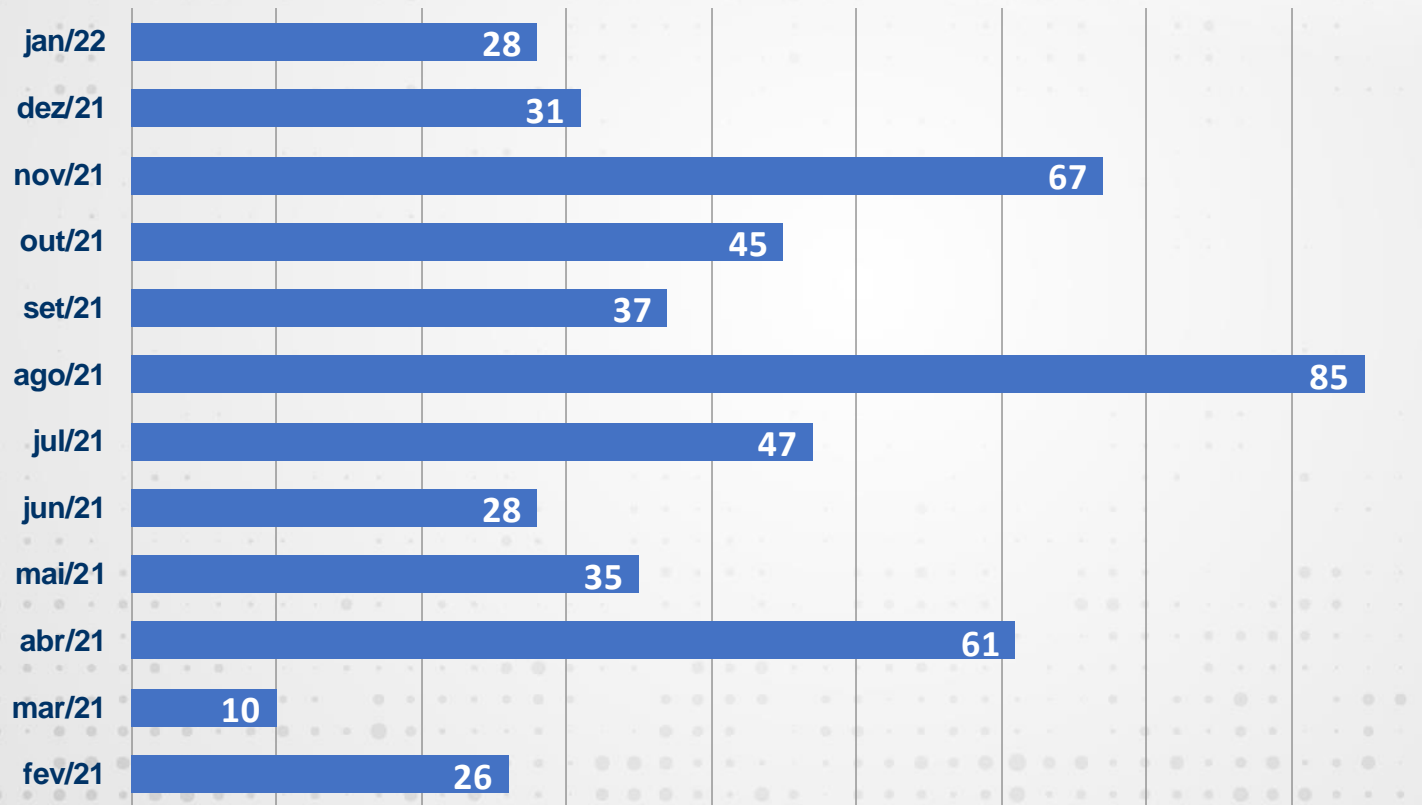
Histórico dos Ativos

Histórico dos últimos 12 meses



Histórico das Adesões

Histórico dos últimos 12 meses



Arrecadação

Contribuições			
Discriminação Contribuição	Novembro	Dezembro	Janeiro
Participante			
Contribuição Básica	R\$ 1.498.214,37	R\$ 1.482.999,91	R\$ 1.487.943,65
Contribuição Risco - Morte	R\$ 320.541,21	R\$ 311.183,73	R\$ 321.782,37
Contribuição Risco - Invalidez	R\$ 270.347,97	R\$ 262.578,12	R\$ 267.643,84
Juros	R\$ 669,56	R\$ 1.316,22	R\$ 1.349,14
Multa	R\$ 941,66	R\$ 1.392,59	R\$ 1.819,67
Contribuição Eventual	R\$ 164.957,76	R\$ 887.016,94	R\$ 117.336,74
Pecúlio	R\$ -	R\$ -	R\$ -
Total	R\$ 2.255.672,53	R\$ 2.946.487,51	R\$ 2.197.875,41


Alterações Financeiras	Novembro	Dezembro	Janeiro
Aumento de Contribuições	75	76	38
Redução de Contribuições	39	40	52
Totais	114	115	90

MEIOS DE PAGAMENTO	VENCIMENTO
DÉBITO	10 e 25
BOLETO	10 e 25

Observação: Os valores da tabela contribuições não contemplam as portabilidades de entrada.

Histórico de Arrecadação

Histórico dos últimos 12 meses



Observação: Para esse estudo consideramos as contribuições: básica, portabilidade (entrada), aportes, pensão, invalidez, juros, multa e taxa de carregamento.

Institutos e Benefícios

Descrição	Novembro		Dezembro		Janeiro	
	Quantidade	Valor	Quantidade	Valor	Quantidade	Valor
BPD (Benefício Proporcional Diferido)	0	R\$ 0,00	0	R\$ 0,00	0	R\$ 0,00
Resgates	43	R\$ 571.175,11	33	R\$ 642.340,05	33	R\$ 575.461,10
Portabilidade (Entrada)	0	R\$ 0,00	1	R\$ 28.658,97	1	R\$ 9.794,45
Portabilidade (Saída)	1	R\$ 17.916,35	0	R\$ 0,00	1	R\$ 30.689,48
Benefício Aposentadoria por Invalidez	11	R\$ 39.303,20	11	R\$ 78.606,40	11	R\$ 39.303,20
Benefício Aposentadoria Programada	51	R\$ 96.831,35	52	R\$ 205.494,34	52	R\$ 98.444,35
Benefício Pensão por Morte de Ativo	47	R\$ 68.058,33	48	R\$ 134.433,69	48	R\$ 68.430,21
Benefício Pensão por Morte de Assistido	0	R\$ 0,00	0	R\$ 0,00	0	R\$ 0,00
Benefício de Pagamento Único Pensão por Morte de Ativo	1	R\$ 6.180,53	0	R\$ 0,00	0	R\$ 0,00

Observação: Período de 01/11/2021 a 31/01/2022

Institutos e Benefícios

Benefícios	Novembro		Dezembro		Janeiro	
	Quantidade	Valor	Quantidade	Valor	Quantidade	Valor
Novas Concessões*	1	6.180,53	2	25.383,26	0	0,00
Benefício Aposentadoria Programada	0	R\$ 0,00	1	R\$ 25.011,38	0	R\$ 0,00
Benefício de Pagamento Único Pensão por Morte de Ativo	0	R\$ 0,00	0	R\$ 0,00	0	R\$ 0,00
Benefício Pensão por Morte de Ativo	0	R\$ 0,00	1	R\$ 371,88	0	R\$ 0,00
Benefícios Encerrados**	0	R\$ 0,00	0	R\$ 0,00	0	R\$ 0,00
Benefício Aposentadoria Programada	0	R\$ 0,00	0	R\$ 0,00	0	R\$ 0,00
Benefício Aposentadoria Invalidez	0	R\$ 0,00	0	R\$ 0,00	0	R\$ 0,00


Observação: Período de 01/11/2021 a 31/01/2022

*Valores dos benefícios Bruto na concessão

**Valor referente ao último benefício

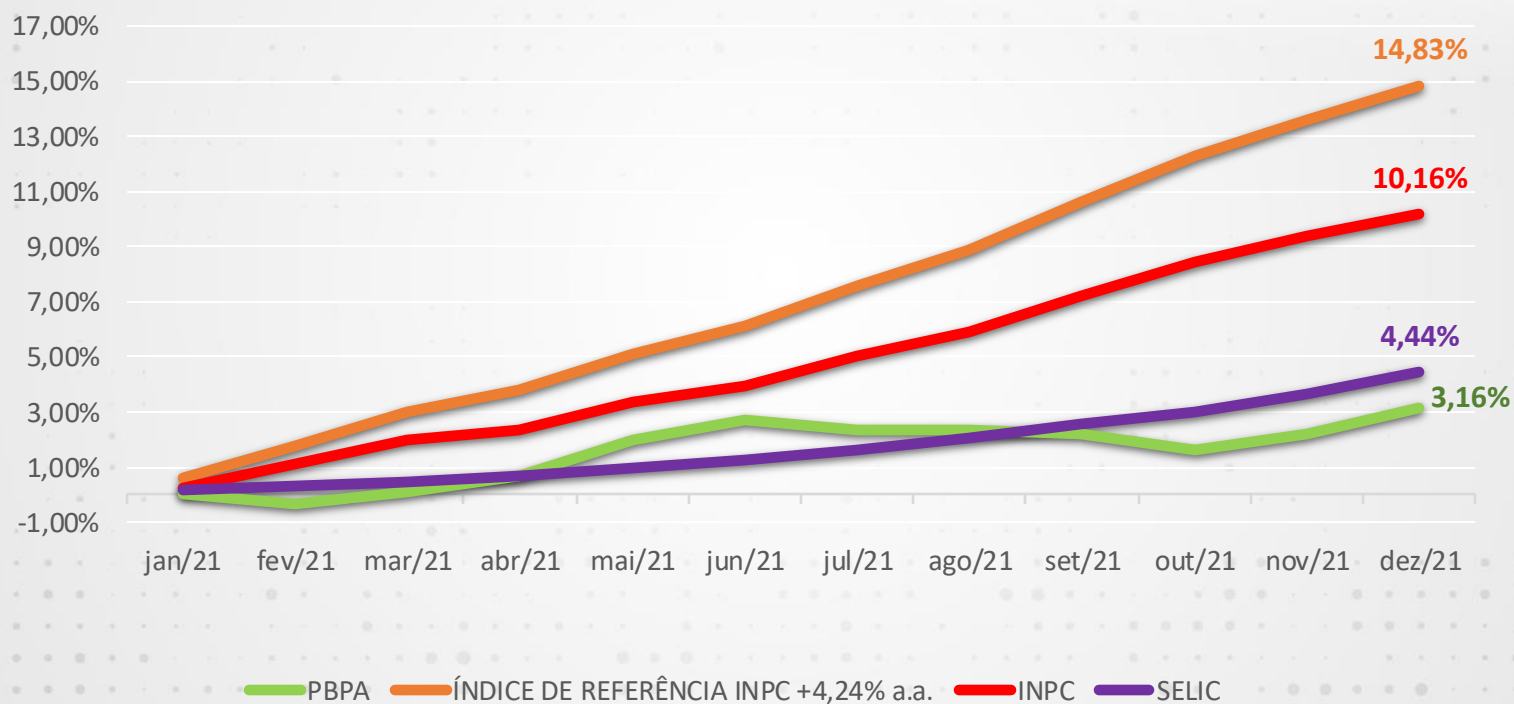
Histórico do Patrimônio Social

Histórico dos últimos 12 meses



Rentabilidade

Rentabilidade acumulada nos últimos 12 meses



Contabilidade - Plano

DESCRIÇÃO	jan/21	fev/21	mar/21	abr/21	mai/21	jun/21
SALDO MÊS ANTERIOR DAS PROV MATEMÁTICAS/FUNDOS PREVIDENCIAIS	206.457.273,07	207.899.840,99	207.527.272,05	209.487.969,66	211.267.854,06	214.989.533,75
ADIÇÕES	2.468.297,10	2.111.690,09	1.991.103,14	2.014.195,34	2.109.448,98	2.697.380,73
CONTRIBUIÇÕES PARTICIPANTES	1.884.245,82	1.516.540,27	1.468.656,82	1.490.268,04	1.563.688,34	1.741.584,51
CONTRIBUIÇÕES DE RISCOS TERCEIRIZADOS	549.522,24	540.352,54	519.764,23	521.558,35	518.339,85	601.364,76
SINISTROS RECEBIDOS - SEGURADORAS	0,00	0,00	0,00	0,00	0,00	0,00
REMUNERAÇÃO DAS CONTRIBUIÇÕES EM ATRASO	4.970,99	5.053,38	2.682,09	2.368,95	2.298,24	2.613,19
PORTABILIDADE	29.558,05	49.743,90	0,00	0,00	25.122,55	351.818,27
DEDUÇÕES	1.010.436,36	1.794.189,13	940.914,12	1.497.342,23	1.087.321,22	1.902.890,57
BENEFÍCIO PREST.CONTINUADA	168.846,81	171.356,85	212.035,67	172.640,15	210.108,71	180.183,11
RESGATES	285.144,96	1.079.301,66	185.438,97	792.047,39	355.702,07	1.032.644,37
PORTABILIDADE	2.244,90	0,00	20.742,37	7.165,81	0,00	84.599,55
REPASSE DE PRÊMIO DE RISCOS TERCEIRIZADOS	554.199,69	543.530,62	522.697,11	525.488,88	521.510,44	605.463,54
COBERTURA/REVERSÃO DESP ADMINISTRATIVAS	-4.970,99	-5.053,38	-2.682,09	-2.168,95	-2.098,24	-2.613,19
FLUXO DOS INVESTIMENTOS	-10.321,83	-685.016,52	913.190,68	1.265.200,24	2.701.650,17	1.464.384,15
CONSTITUIÇÃO/REVERSÃO PROV.MATEMÁTICAS	1.442.567,92	-372.568,94	1.960.697,61	1.779.884,40	3.721.679,69	2.256.261,12
SALDO DAS PROVISÕES MATEMÁTICAS/FUNDOS PREVIDENCIAIS	207.899.840,99	207.527.272,05	209.487.969,66	211.267.854,06	214.989.533,75	217.245.794,87

Contabilidade - Plano

DESCRIÇÃO	jul/21	ago/21	set/21	out/21	nov/21	dez/21
SALDO MÊS ANTERIOR DAS PROV MATEMÁTICAS/FUNDOS PREVIDENCIAIS	217.245.794,87	217.838.367,94	219.100.533,34	219.540.960,57	218.793.533,92	220.936.931,94
ADIÇÕES	2.490.249,93	2.819.367,52	2.323.748,15	2.630.005,53	2.241.402,27	2.892.965,78
CONTRIBUIÇÕES PARTICIPANTES	1.875.124,57	1.879.415,56	1.722.880,90	1.725.427,89	1.653.792,31	2.293.971,62
CONTRIBUIÇÕES DE RISCOS TERCEIRIZADOS	612.180,94	600.527,64	598.456,83	593.944,81	585.998,74	567.617,03
SINISTROS RECEBIDOS - SEGURADORAS	0,00	302.570,45	0,00	50.918,88	0,00	0,00
REMUNERAÇÃO DAS CONTRIBUIÇÕES EM ATRASO	2.944,42	2.315,01	2.385,88	1.738,90	1.611,22	2.698,66
PORTABILIDADE	0,00	34.538,86	0,00	257.975,05	0,00	28.658,97
DEDUÇÕES	1.140.348,63	1.619.607,08	1.543.385,94	2.200.882,99	1.383.687,98	19,50
BENEFÍCIO PREST.CONTINUADA	197.243,61	263.576,83	201.747,66	206.638,10	210.373,41	1.631.502,78
RESGATES	263.185,58	708.402,59	662.065,43	1.377.032,88	566.521,50	418.534,43
PORTABILIDADE	63.675,14	44.159,15	78.319,76	20.417,51	17.823,83	642.340,05
REPASSE DE PRÊMIO DE RISCOS TERCEIRIZADOS	616.244,30	603.468,51	601.252,74	596.794,50	588.969,24	0,10
OUTRAS DEDUÇÕES	0,00	0,00	0,35	0,00	0,00	570.628,20
COBERTURA/REVERSÃO DESP ADMINISTRATIVAS	-2.744,42	-1.915,01	60.814,12	-1.638,90	-1.511,22	0,00
FLUXO DOS INVESTIMENTOS	-754.583,81	64.319,97	-400.749,10	-1.174.910,29	1.287.194,95	54.401,34
CONSTITUIÇÃO/REVERSÃO PROV.MATEMÁTICAS	592.573,07	1.262.165,40	440.427,23	-747.426,65	2.143.398,02	2.054.469,76
SALDO DAS PROVISÕES MATEMÁTICAS/FUNDOS PREVIDENCIAIS	217.838.367,94	219.100.533,34	219.540.960,57	218.793.533,92	220.936.931,94	3.370.334,10

Contabilidade - PGA

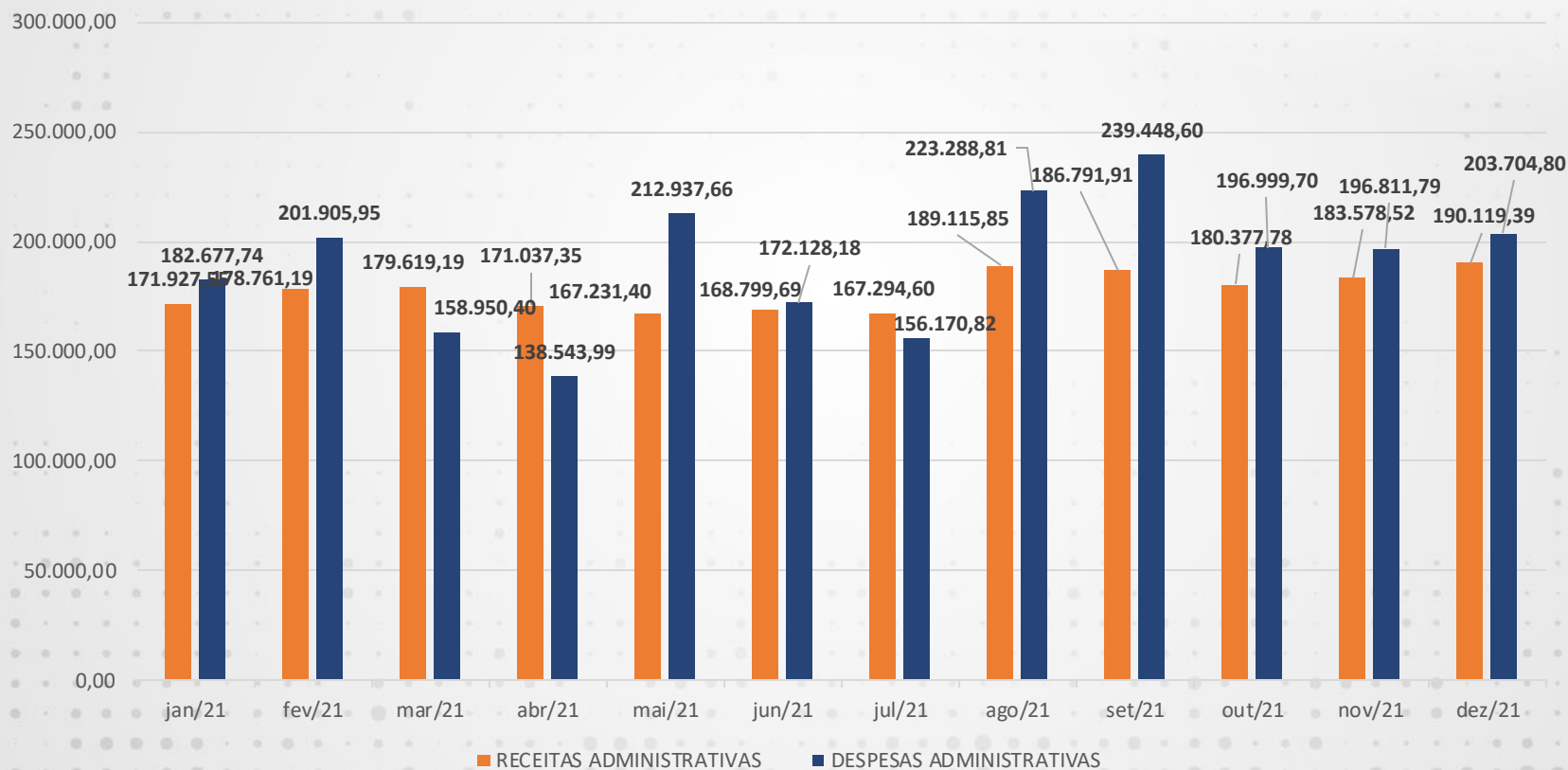
DESCRIÇÃO	jan/21	fev/21	mar/21	abr/21	mai/21	jun/21
SALDO ANTERIOR DO FUNDO ADMINISTRATIVO	3.413.356,95	3.405.198,79	3.383.604,39	3.420.899,82	3.469.177,26	3.448.903,32
RECEITAS ADMINISTRATIVAS	171.927,55	178.761,19	179.619,19	171.037,35	167.231,40	168.799,69
GESTÃO PREVIDENCIAL	4.970,99	5.053,38	2.682,09	2.368,95	2.298,24	2.613,19
INVESTIMENTOS	60.280,15	60.775,03	60.590,75	61.013,51	61.758,64	62.766,12
RECEITA PROVENIENTE DE SEGURADORA	101.359,64	96.732,78	113.916,24	105.916,89	101.126,02	101.077,03
OUTRAS	5.316,77	16.200,00	2.430,11	1.738,00	2.048,50	2.343,35
DESPESAS ADMINISTRATIVAS	182.677,74	201.905,95	158.950,40	138.543,99	212.937,66	172.128,18
PESSOAL E ENCARGOS	92.230,83	86.015,80	89.516,25	77.196,97	87.714,59	85.714,90
TREINAMENTOS/CONGRESSOS E SEMINÁRIOS	1.894,97	1.894,97	1.894,97	314,17	343,32	350,00
SERVIÇOS DE TERCEIROS	59.718,19	89.332,47	39.721,44	42.429,70	94.619,05	60.045,47
DESPESAS GERAIS	11.281,64	12.467,93	14.827,43	6.073,75	9.459,64	12.928,32
DEPRECIÇÃO/AMORTIZAÇÃO	5.936,95	3.810,29	3.864,88	3.832,90	3.832,90	3.832,90
TRIBUTOS	11.615,16	8.384,49	9.125,43	8.696,50	16.968,16	9.256,59
REVERSÃO DE RECURSO PARA O PLANO DE BENEF.	0,00	0,00	0,00	200,00	200,00	0,00
FLUXO DOS INVESTIMENTOS	2.592,03	1.550,36	16.626,64	15.984,08	25.632,32	30.266,85
CONSTITUIÇÃO/REVERSÃO FUNDO ADMINISTRATIVO	-8.158,16	-21.594,40	37.295,43	48.277,44	-20.273,94	26.938,36
SALDO DO FUNDO ADMINISTRATIVO	3.405.198,79	3.383.604,39	3.420.899,82	3.469.177,26	3.448.903,32	3.475.841,68

Contabilidade - PGA

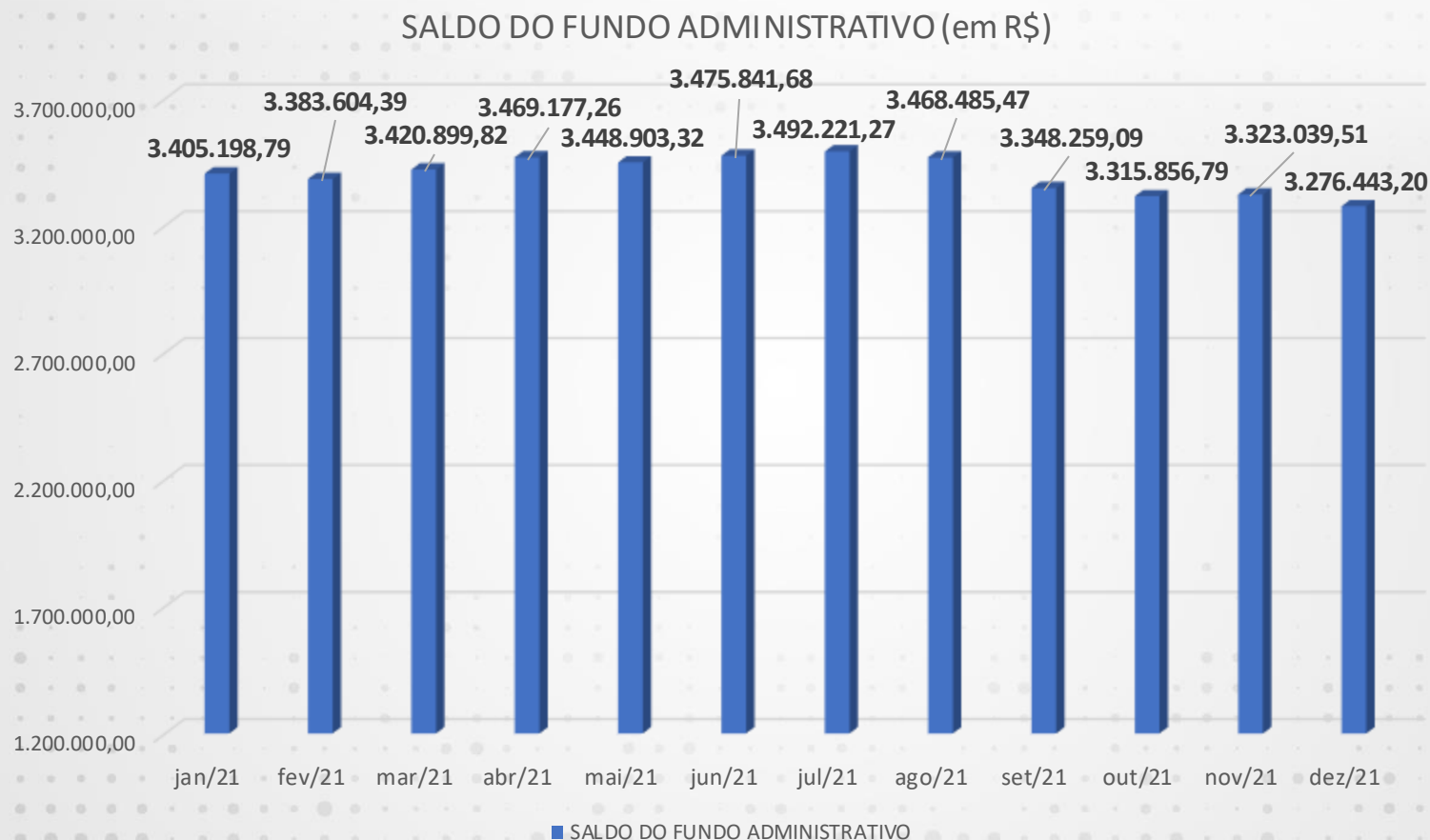
DESCRIÇÃO	jul/21	ago/21	set/21	out/21	nov/21	dez/21
SALDO ANTERIOR DO FUNDO ADMINISTRATIVO	3.475.841,68	3.492.221,27	3.468.485,47	3.348.259,09	3.315.856,79	3.323.039,51
RECEITAS ADMINISTRATIVAS	167.294,60	189.115,85	186.791,91	180.377,78	183.578,52	190.119,39
GESTÃO PREVIDENCIAL	2.944,42	2.315,01	2.385,88	1.738,90	1.611,22	2.698,66
INVESTIMENTOS	63.554,50	63.671,89	64.092,74	64.164,72	64.011,05	64.612,37
RECEITA PROVENIENTE DE SEGURADORA	99.675,38	118.910,00	114.870,57	109.886,21	115.718,65	119.420,36
OUTRAS	1.120,30	4.218,95	5.442,72	4.587,95	2.237,60	3.388,00
DESPESAS ADMINISTRATIVAS	156.170,82	223.288,81	239.448,60	196.999,70	196.811,79	203.704,80
PESSOAL E ENCARGOS	78.566,62	89.708,94	91.149,71	94.036,80	93.916,86	89.871,49
TREINAMENTOS/CONGRESSOS E SEMINÁRIOS	0,00	13.890,00	0,00	973,00	973,00	2.802,00
SERVIÇOS DE TERCEIROS	59.793,44	63.734,73	68.092,57	60.217,24	64.959,30	59.067,09
DESPESAS GERAIS	5.944,96	42.836,13	40.977,22	29.475,81	23.539,26	37.966,60
DEPRECIAÇÃO/AMORTIZAÇÃO	3.832,90	3.821,20	22.543,27	3.909,28	3.932,98	3.932,48
TRIBUTOS	8.032,90	9.297,81	16.685,83	8.387,57	9.490,39	10.065,14
REVERSÃO DE RECURSO PARA O PLANO DE BENEF.	200,00	400,00	63.200,00	100,00	100,00	57.100,00
FLUXO DOS INVESTIMENTOS	5.455,81	10.837,16	-4.369,69	-15.680,38	20.515,99	24.089,10
CONSTITUIÇÃO/REVERSÃO FUNDO ADMINISTRATIVO	16.379,59	-23.735,80	-120.226,38	-32.402,30	7.182,72	-46.596,31
SALDO DO FUNDO ADMINISTRATIVO	3.492.221,27	3.468.485,47	3.348.259,09	3.315.856,79	3.323.039,51	3.276.443,20

Contabilidade - PGA

Receitas x Despesas Administrativas



Evolução do Fundo Administrativo



Resumo Balancete

DESCRIÇÃO	out/21	nov/21	dez/21
PATRIMÔNIO SOCIAL	222.109.390,71	224.259.971,45	227.583.709,24
PATRIMÔNIO DE COBERTURA	218.793.533,92	220.936.931,94	224.307.266,04
PROVISÕES MATEMÁTICAS	218.793.533,92	220.936.931,94	224.307.266,04
PROVISÕES MATEMÁTICAS DE BENEFÍCIOS A CONCEDER	199.716.848,19	201.948.568,37	205.123.890,64
PROVISÕES MATEMÁTICAS DE BENEFÍCIOS CONCEDIDOS	19.076.685,73	18.988.363,57	19.183.375,40
FUNDOS	3.315.856,79	3.323.039,51	3.276.443,20
FUNDO ADMINISTRATIVO	3.315.856,79	3.323.039,51	3.276.443,20

Operação - Tickets

Resumo dos Tickets de 01/11/2021 a 31/01/2022

DADOS MEDIDOS 2022	Nov/21	Dez/21	Jan/22
Total de Tickets Solicitados	1.521	2.276	2.066
Resolvidos	1.497	2.220	1.948
% Resolvidos	98,42%	97,54%	94,29%
Não Resolvidos	24	56	118
% Não Resolvidos	1,58%	2,46%	5,71%
Atribuido Com OABPREV-SC	22	38	75
Atribuido Com MAGGP	2	18	42
Sem Atribuição	0	0	1
Satisfação Tickets	93,30%	96,30%	96,90%
Taxa de Resposta	1,00%	2,39%	1,64%
Avaliações Positivas	14	51	31
Avaliações Negativas	1	2	1



 @oabprevsc

 @oabprevsc

 company/oabprevsc

48 3222.7440

www.oabprev-sc.org.br