



SANTA CATARINA

Prev

MAG

GESTÃO PREVIDENCIÁRIA

Relatório Gerencial



Informações da Entidade

Primeiro plano de previdência da advocacia de todo o país, O OABPrev-SC nasceu como lasasc em 1995 sob a marca do arrojo e a partir de um projeto idealizado pelo advogado Jefferson Kravchychyn. Quase 10 anos depois, a Entidade foi novamente pioneira ao dar um novo grande passo à frente com a mudança para OABPrev-SC, constituindo-se então uma Entidade Fechada de Previdência Complementar, sem fins lucrativos, criada para administrar planos de previdência.

Além de proteger o advogado dos riscos sociais de sobrevivência, invalidez e morte, o OABPrev-SC é um instrumento de segurança financeira para seus dependentes.

Atende exclusivamente aos associados da OAB – Ordem dos Advogados do Brasil Seção Santa Catarina, da CAASC - Caixa de Assistência dos Advogados de Santa Catarina e do Sicoob Advocacia.

Órgãos Estatutários

Composição do Conselho Deliberativo:

- Ezair José Meurer Jr. - Conselheiro Titular
- Eni Terezinha Aragão Duarte - Conselheiro Titular
- Júlio César de Souza - Conselheiro Titular
- Célio Dalcanale - Conselheiro Titular
- Jorge David Pacheco - Conselheiro Titular
- Marion Elisabete da Silva - Conselheiro Titular
- Kliwer Schmitt - Conselheiro Suplente
- Handerson Rodrigues - Conselheiro Suplente

Composição da Diretoria Executiva:

- Márcio Sachet - Diretor Presidente
- Luís Fabiano de Araújo Giannini - Diretor de Seguridade
- Yuri Carioni Engelke - Diretor Administrativo e Financeiro

Composição do Conselho Fiscal:

- Rycharde Farah - Conselheiro Titular
- Eliane Emília Machado Pacheco - Conselheiro Titular
- Paulo Henrique Rocha Faria Jr. - Conselheiro Titular
- Jefferson Mário Santana - Conselheiro Titular
- Juliana Borinelli Franzoi - Conselheiro Suplente
- Dilnei Marcelino Jr - Conselheiro Suplente

Plano de Benefícios - PBPA

O plano de benefícios é estruturado na modalidade Contribuição Definida (CD), tanto na fase de capitalização como na fase de percepção dos benefícios. A obrigação do Plano de Benefícios Previdenciários do Advogado - PBPA para com os seus participantes está limitada ao saldo de Conta Individual. Os benefícios de risco por morte e invalidez são de caráter opcional contratados junto a MAG Seguros.

Resumo dos benefícios:

O Plano oferece aos seus participantes ativos os seguintes benefícios:

- Aposentadoria Programada
- Aposentadoria por Invalidez
- Aposentadoria Diferida
- Pensão por Morte

A forma de recebimento de renda (incluindo abono), após cumprida a carência de 6 meses é:

- Renda Mensal por prazo determinado (em anos - no mínimo 5);
- Renda Mensal por prazo indeterminado (expectativa de vida) ou
- Percentual do Saldo de Contas (máximo 1,5%);
- Saque até 20% do Saldo de Contas no momento da aposentadoria ou na revisão do benefício.

O custeio do Plano é subdividido nas seguintes contribuições:

- Contribuição Básica
- Contribuição Eventual
- Contribuição de Risco
- Contribuição do Empregador/Instituidor

Quantitativo

| Discriminação | Dezembro | Janeiro | Fevereiro |
|--|--------------|--------------|--------------|
| Patrocinadores/Instituidores | 3 | 3 | 3 |
| Participantes Ativos Total | 6504 | 6366 | 6393 |
| Ativos | 6.473 | 6.338 | 6.366 |
| Adesões | 31 | 28 | 27 |
| Suspenseo com Risco | 18 | 22 | 22 |
| Suspenseo sem Risco | 48 | 57 | 57 |
| Participantes Licenciados - Inadimplência | 1.935 | 1.971 | 1.971 |
| Total | 8.504 | 8.416 | 8.443 |

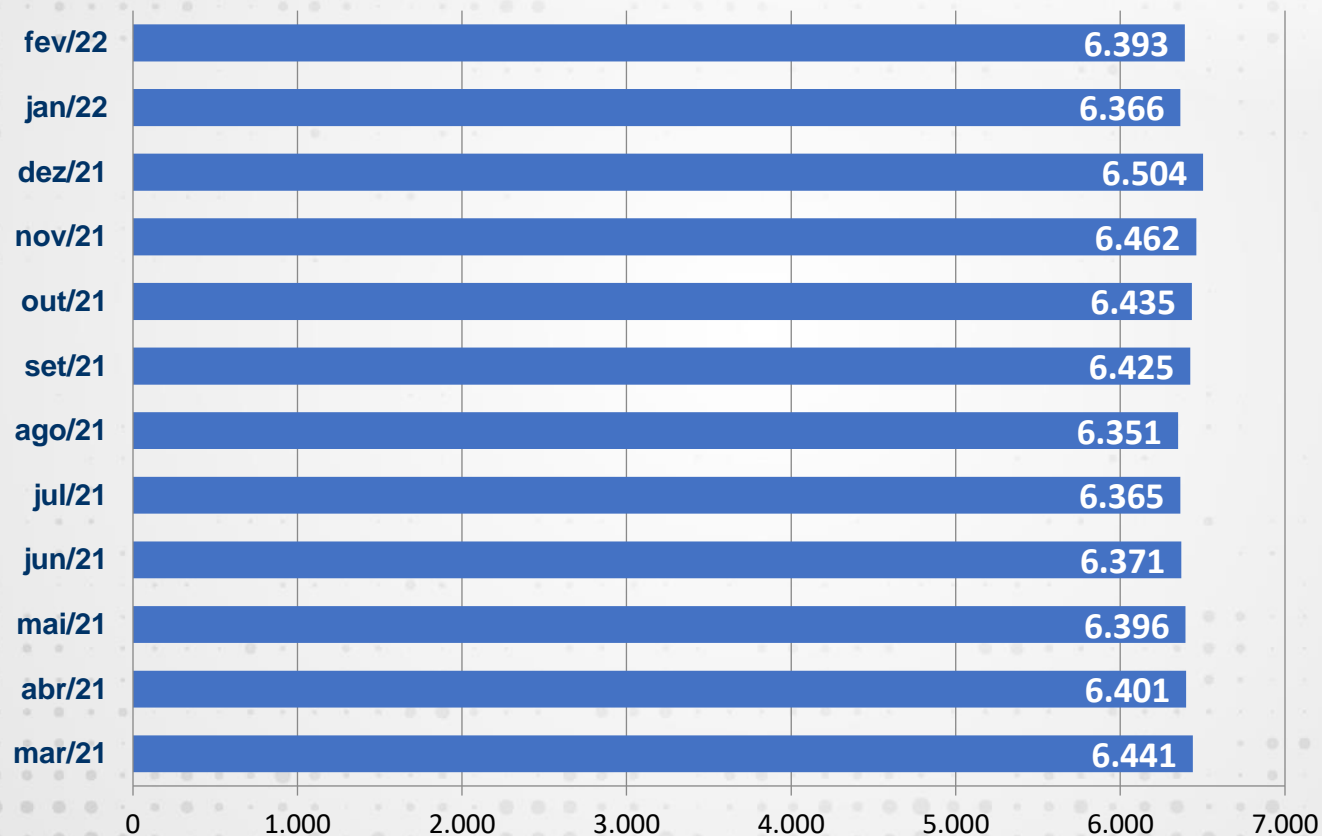
Quantitativo

| | Masculino | Feminino |
|------------------------------------|------------|------------|
| Quantidade de Participantes Ativos | 3.355 | 3.038 |
| Contribuição Média Participante | R\$ 299,76 | R\$ 211,73 |

| | Masculino | Feminino | Total |
|---------------------|--------------|--------------|--------------|
| Até 29 anos | 676 | 757 | 1.433 |
| De 30 até 39 anos | 1.001 | 1.110 | 2.111 |
| De 40 até 49 anos | 1.097 | 903 | 2.000 |
| De 50 até 54 anos | 272 | 158 | 430 |
| De 55 até 59 anos | 186 | 77 | 263 |
| A partir de 60 anos | 123 | 33 | 156 |
| Total | 3.355 | 3.038 | 6.393 |

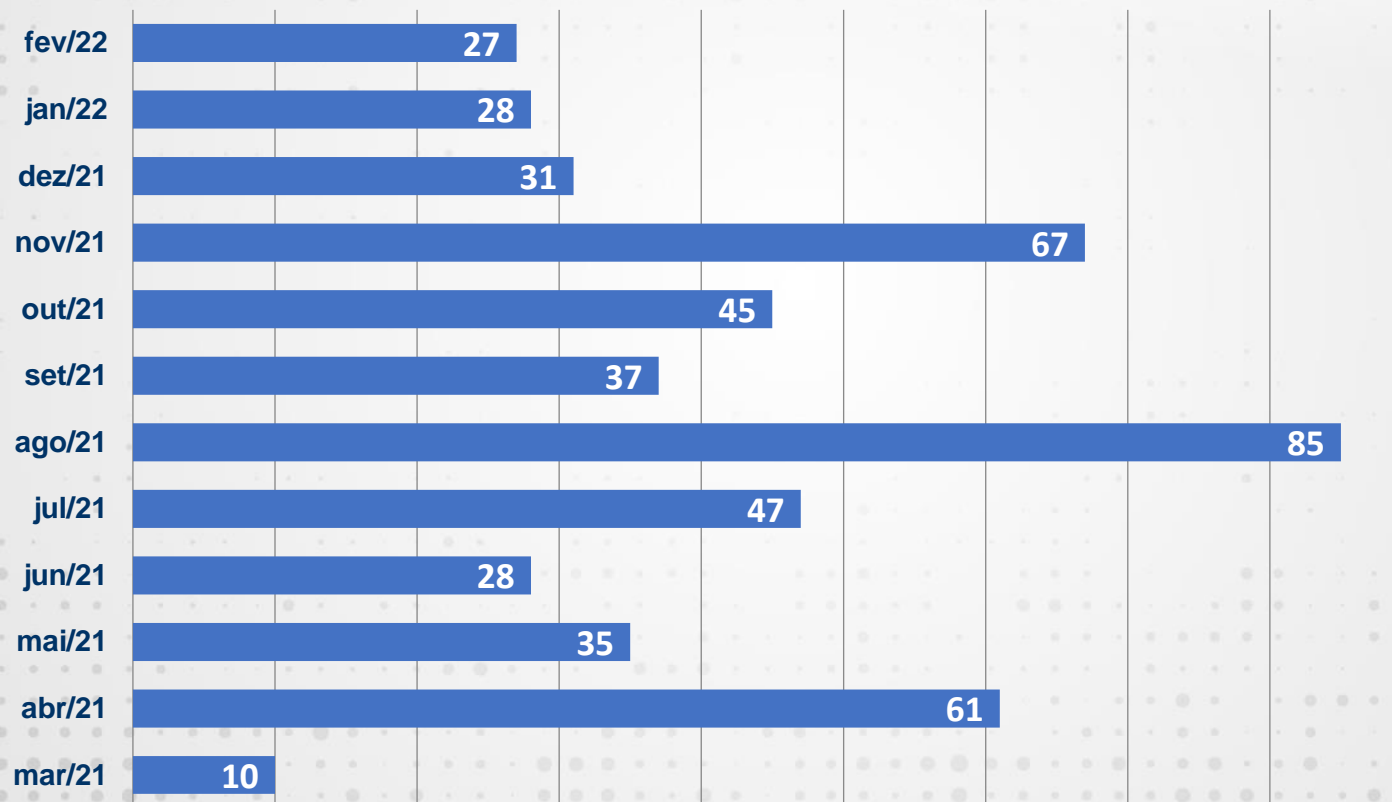
Histórico dos Ativos

Histórico dos últimos 12 meses



Histórico das Adesões

Histórico dos últimos 12 meses



Arrecadação

| Contribuições | | | |
|--------------------------------|-------------------------|-------------------------|-------------------------|
| Discriminação Contribuição | Dezembro | Janeiro | Fevereiro |
| Participante | | | |
| Contribuição Básica | R\$ 1.482.999,91 | R\$ 1.487.943,65 | R\$ 1.448.710,86 |
| Contribuição Risco - Morte | R\$ 311.183,73 | R\$ 321.782,37 | R\$ 317.834,86 |
| Contribuição Risco - Invalidez | R\$ 262.578,12 | R\$ 267.643,84 | R\$ 262.446,37 |
| Juros | R\$ 1.316,22 | R\$ 1.349,14 | R\$ 1.195,29 |
| Multa | R\$ 1.392,59 | R\$ 1.819,67 | R\$ 1.699,56 |
| Contribuição Eventual | R\$ 887.016,94 | R\$ 117.336,74 | R\$ 123.229,72 |
| Pecúlio | R\$ - | R\$ - | R\$ - |
| Total | R\$ 2.946.487,51 | R\$ 2.197.875,41 | R\$ 2.155.116,66 |


| Alterações Financeiras | Dezembro | Janeiro | Fevereiro |
|--------------------------|------------|-----------|------------|
| Aumento de Contribuições | 76 | 38 | 64 |
| Redução de Contribuições | 40 | 52 | 43 |
| Totais | 115 | 90 | 107 |

| MEIOS DE PAGAMENTO | VENCIMENTO |
|--------------------|------------|
| DÉBITO | 10 e 25 |
| BOLETO | 10 e 25 |

Observação: Os valores da tabela contribuições não contemplam as portabilidades de entrada.

Histórico de Arrecadação

Histórico dos últimos 12 meses



Observação: Para esse estudo consideramos as contribuições: básica, portabilidade (entrada), aportes, pensão, invalidez, juros, multa e taxa de carregamento.

Institutos e Benefícios

| Descrição | Dezembro | | Janeiro | | Fevereiro | |
|--|------------|----------------|------------|----------------|------------|------------------|
| | Quantidade | Valor | Quantidade | Valor | Quantidade | Valor |
| BPD (Benefício Proporcional Diferido) | 0 | R\$ 0,00 | 0 | R\$ 0,00 | 0 | R\$ 0,00 |
| Resgates | 33 | R\$ 642.340,05 | 33 | R\$ 575.461,10 | 63 | R\$ 1.365.410,41 |
| Portabilidade (Entrada) | 1 | R\$ 28.658,97 | 1 | R\$ 9.794,45 | 0 | R\$ 0,00 |
| Portabilidade (Saída) | 0 | R\$ 0,00 | 1 | R\$ 30.689,48 | 0 | R\$ 0,00 |
| Benefício Aposentadoria por Invalidez | 11 | R\$ 78.606,40 | 11 | R\$ 39.303,20 | 11 | R\$ 39.303,20 |
| Benefício Aposentadoria Programada | 52 | R\$ 205.494,34 | 52 | R\$ 98.444,35 | 53 | R\$ 98.918,19 |
| Benefício Pensão por Morte de Ativo | 48 | R\$ 134.433,69 | 48 | R\$ 68.430,21 | 47 | R\$ 64.527,16 |
| Benefício Pensão por Morte de Assistido | 0 | R\$ 0,00 | 0 | R\$ 0,00 | 0 | R\$ 0,00 |
| Benefício de Pagamento Único Pensão por Morte de Ativo | 0 | R\$ 0,00 | 0 | R\$ 0,00 | 0 | R\$ 0,00 |

Observação: Período de 01/12/2021 a 28/02/2022

Institutos e Benefícios

| Benefícios | Dezembro | | Janeiro | | Fevereiro | |
|--|------------|----------------------|-----------------|-----------------|------------|---------------------|
| | Quantidade | Valor | Quantidade | Valor | Quantidade | Valor |
| Novas Concessões* | 2 | R\$ 25.383,26 | R\$ 0,00 | 0,00 | 1 | R\$ 473,84 |
| Benefício Aposentadoria Programada | 1 | R\$ 25.011,38 | 0 | R\$ 0,00 | 1 | R\$ 473,84 |
| Benefício de Pagamento Único Pensão por Morte de Ativo | 0 | R\$ 0,00 | 0 | R\$ 0,00 | 0 | R\$ 0,00 |
| Benefício Pensão por Morte de Ativo | 1 | R\$ 371,88 | 0 | R\$ 0,00 | 0 | R\$ 0,00 |
| Benefícios Encerrados** | 0 | R\$ 0,00 | 0 | R\$ 0,00 | 1 | R\$ 3.903,05 |
| Benefício Aposentadoria Programada | 0 | R\$ 0,00 | 0 | R\$ 0,00 | 1 | R\$ 3.903,05 |
| Benefício Aposentadoria Invalidez | 0 | R\$ 0,00 | 0 | R\$ 0,00 | 0 | R\$ 0,00 |


Observação: Período de 01/12/2021 a 28/02/2022

*Valores dos benefícios Bruto na concessão

**Valor referente ao último benefício

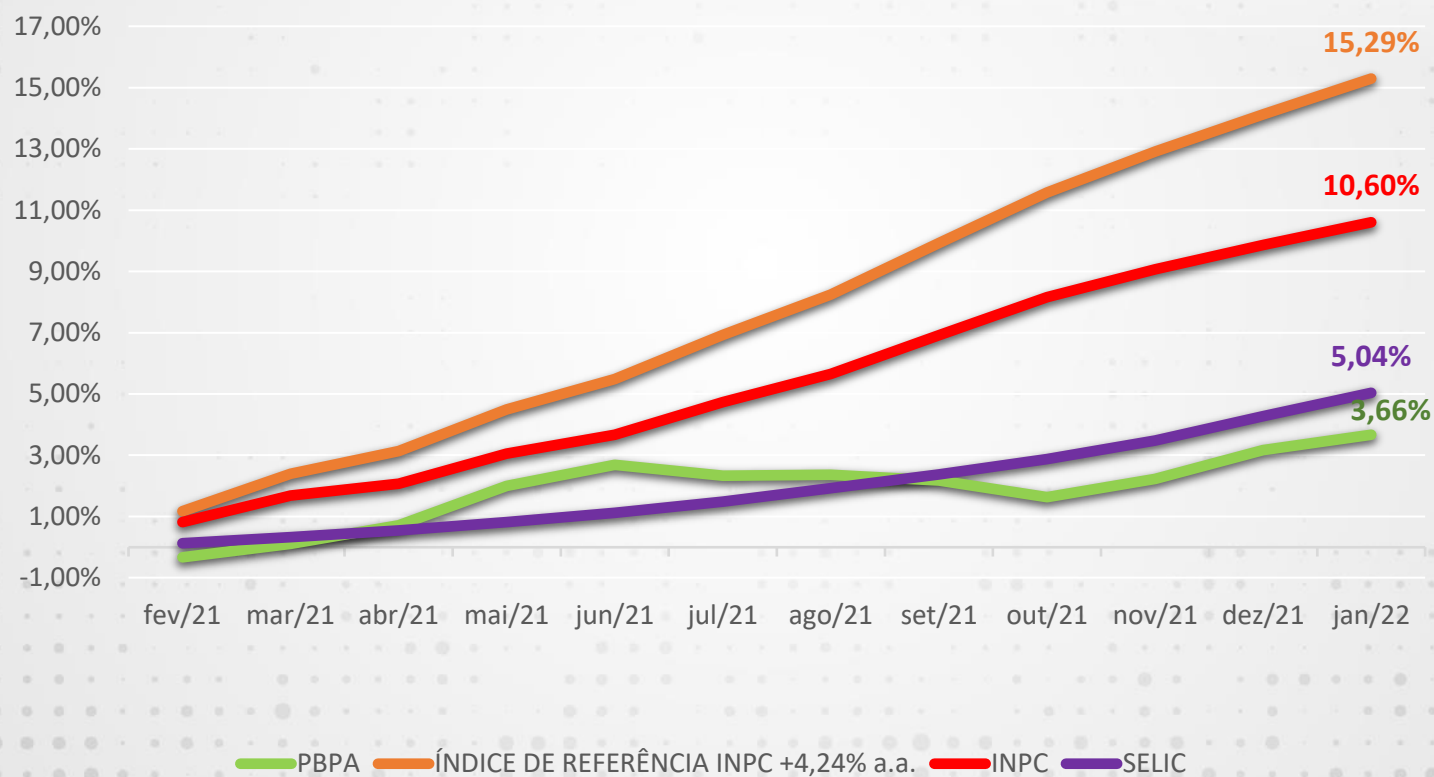
Histórico do Patrimônio Social

Histórico dos últimos 12 meses



Rentabilidade

Rentabilidade acumulada nos últimos 12 meses



Contabilidade - Plano

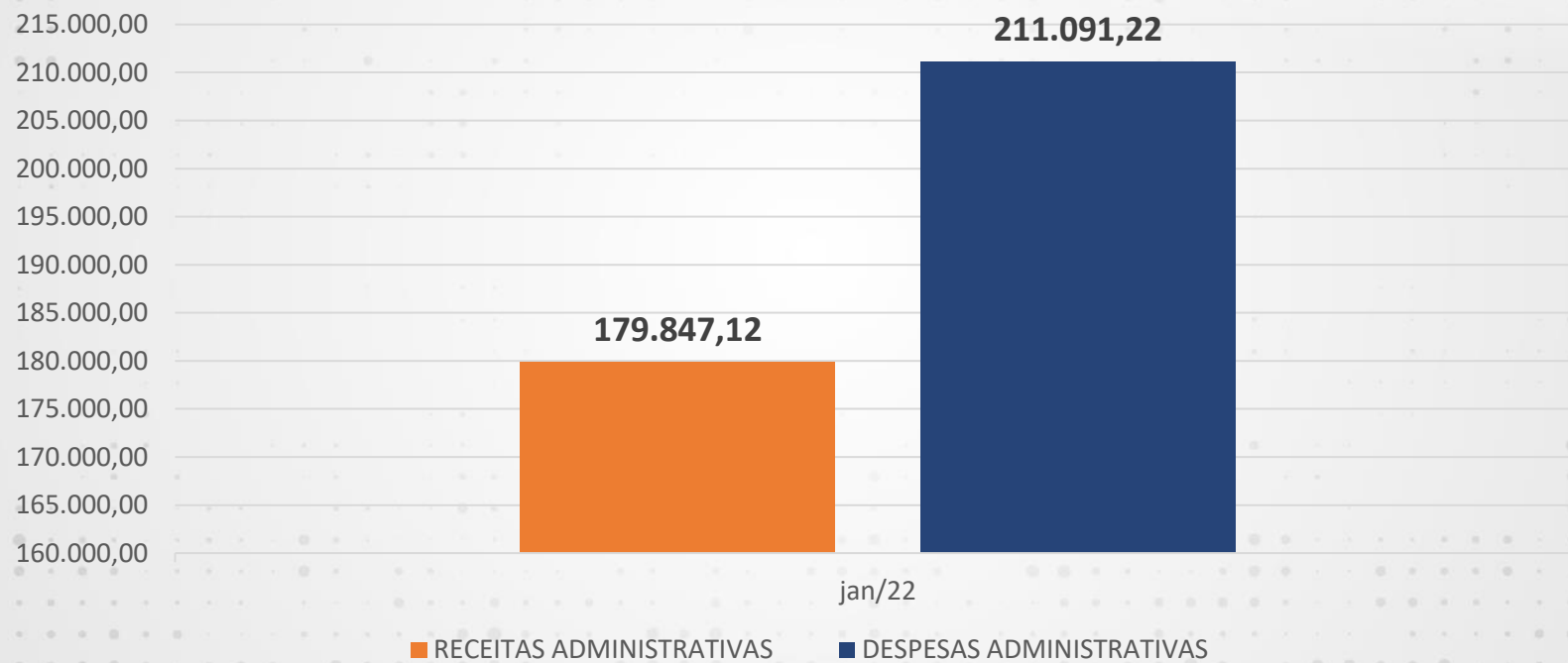
| DESCRIÇÃO | jan/22 |
|---|---------------------|
| SALDO ANTERIOR DO FUNDO ADMINISTRATIVO | 3.276.443,20 |
| RECEITAS ADMINISTRATIVAS | 179.847,12 |
| GESTÃO PREVIDENCIAL | 3.168,81 |
| INVESTIMENTOS | 65.580,62 |
| RECEITA PROVENIENTE DE SEGURADORA | 111.097,69 |
| OUTRAS | 0,00 |
| DESPESAS ADMINISTRATIVAS | 211.091,22 |
| PESSOAL E ENCARGOS | 103.204,67 |
| TREINAMENTOS/CONGRESSOS E SEMINÁRIOS | 0,00 |
| SERVIÇOS DE TERCEIROS | 62.743,22 |
| DESPESAS GERAIS | 24.520,59 |
| DEPRECIÇÃO/AMORTIZAÇÃO | 3.926,31 |
| TRIBUTOS | 16.696,43 |
| REVERSÃO DE RECURSO PARA O PLANO DE BENEF. | 400,00 |
| FLUXO DOS INVESTIMENTOS | 7.172,97 |
| CONSTITUIÇÃO/REVERSÃO FUNDO ADMINISTRATIVO | -24.471,13 |
| SALDO DO FUNDO ADMINISTRATIVO | 3.251.972,07 |

Contabilidade - PGA

| DESCRIÇÃO | jan/22 |
|---|-----------------------|
| SALDO MÊS ANTERIOR DAS PROV MATEMÁTICAS/FUNDOS PREVIDENCIAIS | 224.307.266,04 |
| ADIÇÕES | 2.204.149,34 |
| CONTRIBUIÇÕES PARTICIPANTES | 1.604.883,57 |
| CONTRIBUIÇÕES DE RISCOS TERCEIRIZADOS | 586.302,51 |
| SINISTROS RECEBIDOS - SEGURADORAS | 0,00 |
| REMUNERAÇÃO DAS CONTRIBUIÇÕES EM ATRASO | 3.168,81 |
| PORTABILIDADE | 9.794,45 |
| OUTRAS ADIÇÕES | 0,00 |
| DEDUÇÕES | 1.401.827,04 |
| BENEFÍCIO PREST.CONTINUADA | 206.146,77 |
| RESGATES | 575.461,10 |
| PORTABILIDADE | 30.689,48 |
| REPASSE DE PRÊMIO DE RISCOS TERCEIRIZADOS | 589.526,51 |
| OUTRAS DEDUÇÕES | 3,18 |
| COBERTURA/REVERSÃO DESP ADMINISTRATIVAS | -2.768,81 |
| FLUXO DOS INVESTIMENTOS | 1.082.025,53 |
| CONSTITUIÇÃO/REVERSÃO PROV.MATEMÁTICAS | 1.881.579,02 |
| SALDO DAS PROVISÕES MATEMÁTICAS/FUNDOS PREVIDENCIAIS | 226.188.845,06 |

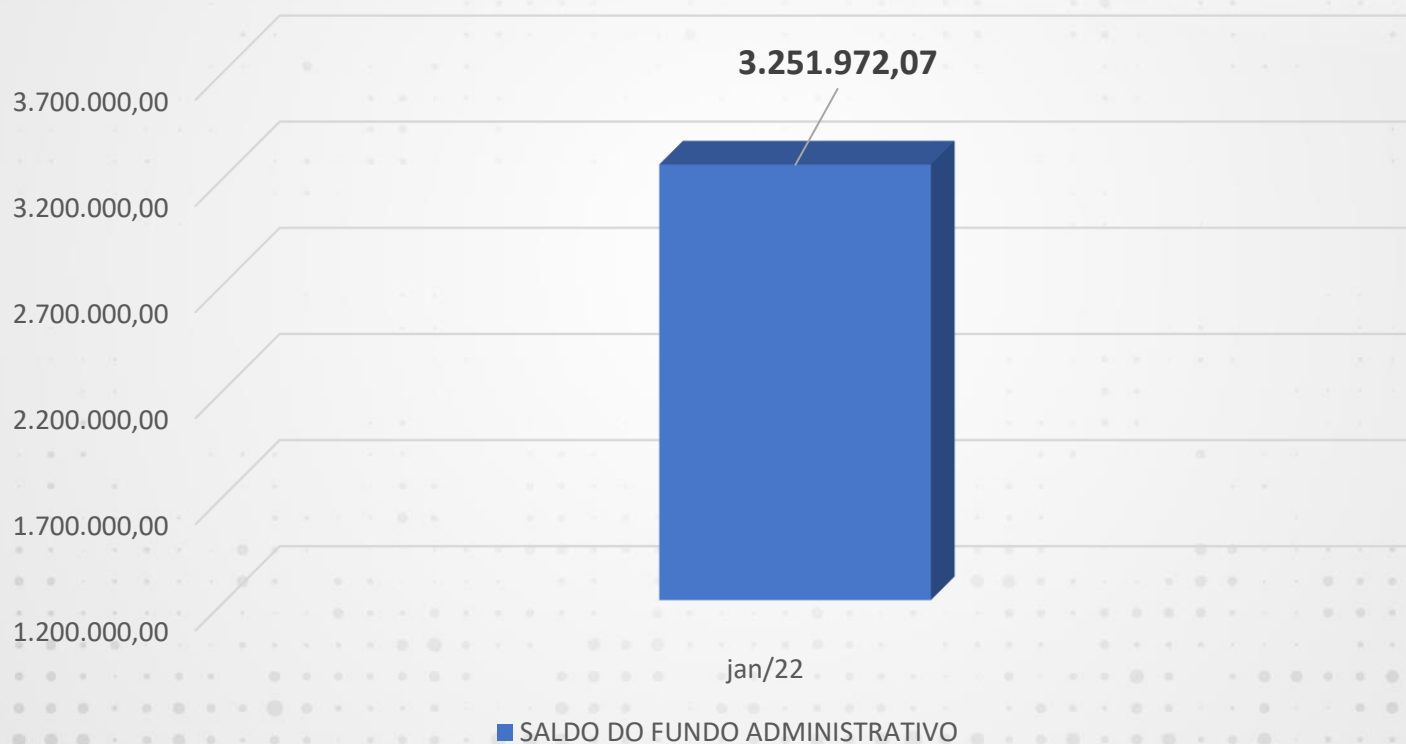
Contabilidade - PGA

Receitas x Despesas Administrativas



Evolução do Fundo Administrativo

SALDO DO FUNDO ADMINISTRATIVO (em R\$)



Resumo Balancete

| DESCRIÇÃO | nov/21 | dez/21 | jan/22 |
|--|-----------------------|-----------------------|-----------------------|
| PATRIMÔNIO SOCIAL | 224.259.971,45 | 227.583.709,24 | 229.440.817,13 |
| PATRIMÔNIO DE COBERTURA | 220.936.931,94 | 224.307.266,04 | 226.188.845,06 |
| PROVISÕES MATEMÁTICAS | 220.936.931,94 | 224.307.266,04 | 226.188.845,06 |
| PROVISÕES MATEMÁTICAS DE BENEFÍCIOS A CONCEDER | 201.948.568,37 | 205.123.890,64 | 207.119.604,10 |
| PROVISÕES MATEMÁTICAS DE BENEFÍCIOS CONCEDIDOS | 18.988.363,57 | 19.183.375,40 | 19.069.240,96 |
| FUNDOS | 3.323.039,51 | 3.276.443,20 | 3.251.972,07 |
| FUNDO ADMINISTRATIVO | 3.323.039,51 | 3.276.443,20 | 3.251.972,07 |

Operação - Tickets

Resumo dos Tickets de 01/12/2021 a 28/02/2022

| DADOS MEDIDOS 2022 | Dez/21 | Jan/22 | Fev/22 |
|------------------------------|--------|--------|--------|
| Total de Tickets Solicitados | 2276 | 2066 | 2057 |
| Resolvidos | 2220 | 1948 | 19476 |
| % Resolvidos | 97,54% | 94,29% | 94,65% |
| Não Resolvidos | 56 | 118 | 111 |
| % Não Resolvidos | 2,46% | 5,71% | 5,40% |
| Atribuido Com OABPREV-SC | 38 | 75 | 72 |
| Atribuido Com MAGGP | 18 | 42 | 38 |
| Sem Atribuição | 0 | 1 | 1 |
| Satisfação Tickets | 96,30% | 96,90% | 94,10% |
| Taxa de Resposta | 2,39% | 1,64% | 0,17% |
| Avaliações Positivas | 51 | 31 | 32 |
| Avaliações Negativas | 2 | 1 | 2 |



MAG
GESTÃO PREVIDENCIÁRIA

 @oabprevsc

 @oabprevsc

 company/oabprevsc

48 3222.7440

www.oabprev-sc.org.br