



SANTA CATARINA

Prev

MAG

GESTÃO PREVIDENCIÁRIA

# Relatório Gerencial



# Informações da Entidade

Primeiro plano de previdência da advocacia de todo o país, O OABPrev-SC nasceu como lasasc em 1995 sob a marca do arrojo e a partir de um projeto idealizado pelo advogado Jefferson Kravchychyn. Quase 10 anos depois, a Entidade foi novamente pioneira ao dar um novo grande passo à frente com a mudança para OABPrev-SC, constituindo-se então uma Entidade Fechada de Previdência Complementar, sem fins lucrativos, criada para administrar planos de previdência.

Além de proteger o advogado dos riscos sociais de sobrevivência, invalidez e morte, o OABPrev-SC é um instrumento de segurança financeira para seus dependentes.

Atende exclusivamente aos associados da OAB – Ordem dos Advogados do Brasil Seção Santa Catarina, da CAASC - Caixa de Assistência dos Advogados de Santa Catarina e do Sicoob Advocacia.

# Órgãos Estatutários

## **Composição do Conselho Deliberativo:**

- Ezair José Meurer Jr. - Conselheiro Titular
- Eni Terezinha Aragão Duarte - Conselheiro Titular
- Júlio César de Souza - Conselheiro Titular
- Célio Dalcanale - Conselheiro Titular
- Jorge David Pacheco - Conselheiro Titular
- Marion Elisabete da Silva - Conselheiro Titular
- Kliwer Schmitt - Conselheiro Suplente
- Handerson Rodrigues - Conselheiro Suplente

## **Composição da Diretoria Executiva:**

- Márcio Sachet - Diretor Presidente
- Luís Fabiano de Araújo Giannini - Diretor de Seguridade
- Yuri Carioni Engelke - Diretor Administrativo e Financeiro

## **Composição do Conselho Fiscal:**

- Rycharde Farah - Conselheiro Titular
- Eliane Emília Machado Pacheco - Conselheiro Titular
- Paulo Henrique Rocha Faria Jr. - Conselheiro Titular
- Jefferson Mário Santana - Conselheiro Titular
- Juliana Borinelli Franzoi - Conselheiro Suplente
- Dilnei Marcelino Jr - Conselheiro Suplente

# Plano de Benefícios - PBPA

O plano de benefícios é estruturado na modalidade Contribuição Definida (CD), tanto na fase de capitalização como na fase de percepção dos benefícios. A obrigação do Plano de Benefícios Previdenciários do Advogado - PBPA para com os seus participantes está limitada ao saldo de Conta Individual. Os benefícios de risco por morte e invalidez são de caráter opcional contratados junto a MAG Seguros.

Resumo dos benefícios:

O Plano oferece aos seus participantes ativos os seguintes benefícios:

- Aposentadoria Programada
- Aposentadoria por Invalidez
- Aposentadoria Diferida
- Pensão por Morte

A forma de recebimento de renda (incluindo abono), após cumprida a carência de 6 meses é:

- Renda Mensal por prazo determinado (em anos - no mínimo 5);
- Renda Mensal por prazo indeterminado (expectativa de vida) ou
- Percentual do Saldo de Contas (máximo 1,5%);
- Saque até 20% do Saldo de Contas no momento da aposentadoria ou na revisão do benefício.

O custeio do Plano é subdividido nas seguintes contribuições:

- Contribuição Básica
- Contribuição Eventual
- Contribuição de Risco
- Contribuição do Empregador/Instituidor

# Quantitativo

Discriminação	Julho	Agosto	Setembro
Patrocinadores/Instituidores	3	3	3
<b>Participantes Ativos Total</b>	<b>6.365</b>	<b>6.351</b>	<b>6.425</b>
Ativos	6.318	6.266	6.388
Adesões	47	85	37
<b>Suspenseo com Risco</b>	<b>18</b>	<b>18</b>	<b>17</b>
<b>Suspenseo sem Risco</b>	<b>53</b>	<b>54</b>	<b>50</b>
<b>Participantes Licenciados - Inadimplência</b>	<b>2.011</b>	<b>2.058</b>	<b>1.993</b>
<b>Total</b>	<b>8.448</b>	<b>8.481</b>	<b>8.485</b>



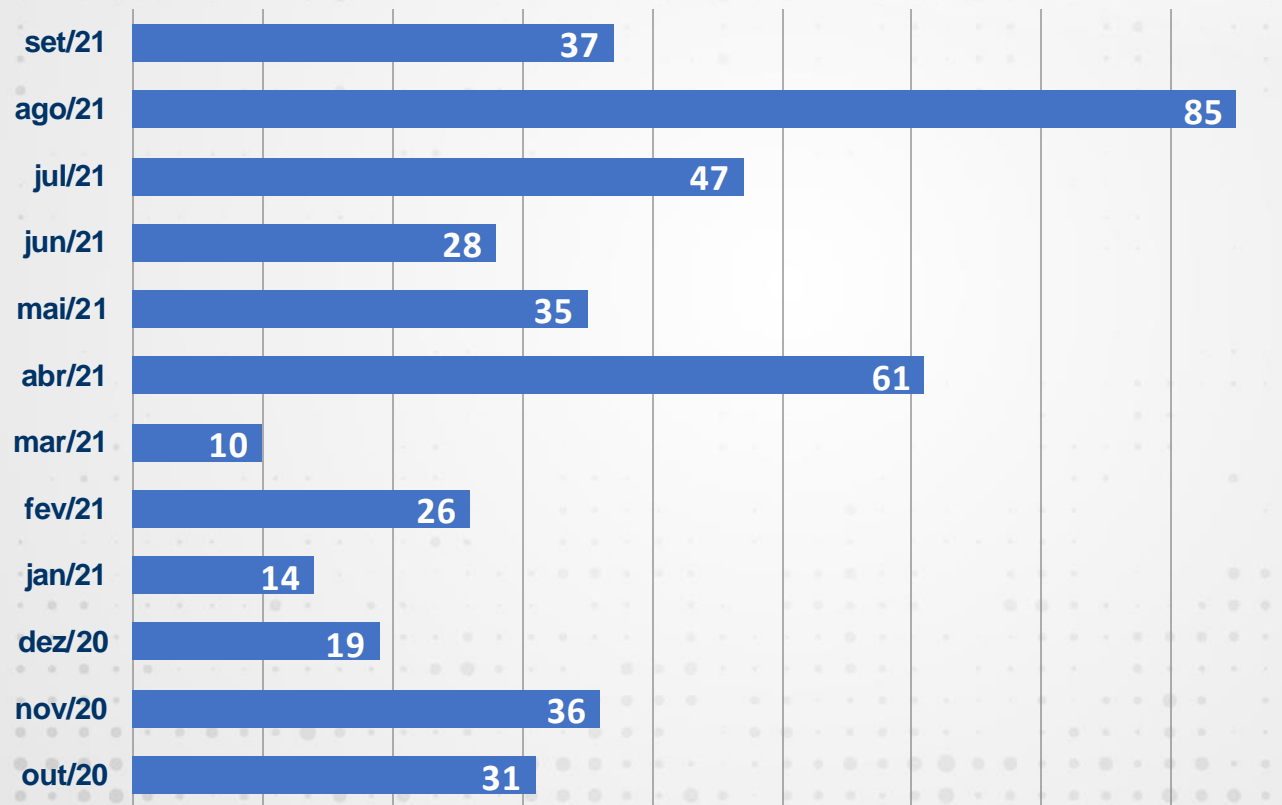
# Quantitativo

	Masculino	Feminino
Quantidade de Participantes Ativos	3.388	3.037
Contribuição Média Participante	R\$ 301,03	R\$ 208,14

	Masculino	Feminino	Total
Até 29 anos	679	752	1.431
De 30 até 39 anos	1.056	1.150	2.206
De 40 até 49 anos	1.075	880	1.955
De 50 até 54 anos	273	146	419
De 55 até 59 anos	182	77	259
A partir de 60 anos	123	32	155
<b>Total</b>	<b>3.388</b>	<b>3.037</b>	<b>6.425</b>

# Histórico das Adesões

Histórico dos últimos 12 meses



# Arrecadação

Contribuições			
Discriminação Contribuição	Julho	Agosto	Setembro
<b>Participante</b>			
Contribuição Básica	R\$ 1.534.567,86	R\$ 1.522.302,19	R\$ 1.515.051,13
Contribuição Risco - Morte	R\$ 334.149,40	R\$ 325.557,24	R\$ 326.845,62
Contribuição Risco - Invalidez	R\$ 282.094,90	R\$ 277.911,27	R\$ 274.380,41
Juros	R\$ 1.213,74	R\$ 1.062,98	R\$ 1.148,65
Multa	R\$ 1.730,68	R\$ 1.252,03	R\$ 1.237,23
Contribuição Eventual	R\$ 340.756,71	R\$ 357.113,37	R\$ 271.029,42
Pecúlio	R\$ -	R\$ 302.570,45	R\$ -
<b>Total</b>	<b>R\$ 2.494.513,29</b>	<b>R\$ 2.787.769,53</b>	<b>R\$ 2.389.692,46</b>

Alterações Financeiras	Julho	Agosto	Setembro
Aumento de Contribuições	53	92	103
Redução de Contribuições	19	56	53
<b>Totais</b>	<b>72</b>	<b>148</b>	<b>148</b>


MEIOS DE PAGAMENTO	VENCIMENTO
DÉBITO	10 e 25
BOLETO	10 e 25

**Observação:** Os valores da tabela contribuições não contemplam as portabilidades de entrada.



# Histórico de Arrecadação

## Histórico dos últimos 12 meses



**Observação:** Para esse estudo consideramos as contribuições: básica, portabilidade (entrada), aportes, pensão, invalidez, juros, multa e taxa de carregamento.

# Institutos e Benefícios

Descrição	Julho		Agosto		Setembro	
	Quantidade	Valor	Quantidade	Valor	Quantidade	Valor
BPD (Benefício Proporcional Diferido)	0	R\$ 0,00	0	R\$ 0,00	0	R\$ 0,00
Resgates	30	R\$ 263.185,58	43	R\$ 708.402,59	39	R\$ 662.065,43
Portabilidade (Entrada)	0	R\$ 0,00	1	R\$ 34.538,86	0	R\$ 0,00
Portabilidade (Saída)	4	R\$ 63.675,14	2	R\$ 44.159,15	4	R\$ 78.319,76
Benefício Aposentadoria por Invalidez	11	R\$ 39.303,20	11	R\$ 39.303,20	11	R\$ 39.303,20
Benefício Aposentadoria Programada	49	R\$ 92.327,30	49	R\$ 92.327,30	51	R\$ 96.831,35
Benefício Pensão por Morte de Ativo	46	R\$ 65.613,11	47	R\$ 131.946,33	46	R\$ 65.613,11
Benefício Pensão por Morte de Assistido	0	R\$ 0,00	0	R\$ 0,00	0	R\$ 0,00
Benefício de Pagamento Único Pensão por Morte de Ativo	0	R\$ 0,00	0	R\$ 0,00	0	R\$ 0,00

Observação: Período de 01/07/2021 a 30/09/2021

# Institutos e Benefícios

Benefícios	Julho		Agosto		Setembro	
	Quantidade	Valor	Quantidade	Valor	Quantidade	Valor
<b>Novas Concessões*</b>	<b>2</b>	<b>R\$ 17.060,50</b>	<b>1</b>	<b>R\$ 66.333,22</b>	<b>2</b>	<b>R\$ 4.504,05</b>
Benefício Aposentadoria Programada	2	R\$ 17.060,50	0	R\$ 0,00	2	R\$ 4.504,05
Benefício de Pagamento Único Pensão por Morte de Ativo	0	R\$ 0,00	0	R\$ 0,00	0	R\$ 0,00
Benefício Pensão por Morte de Ativo	0	R\$ 0,00	1	R\$ 66.333,22	0	R\$ 0,00
<b>Benefícios Encerrados**</b>	<b>0</b>	<b>R\$ 0,00</b>	<b>0</b>	<b>R\$ 0,00</b>	<b>0</b>	<b>R\$ 0,00</b>
Benefício Aposentadoria Programada	0	R\$ 0,00	0	R\$ 0,00	0	R\$ 0,00
Benefício Aposentadoria Invalidez	0	R\$ 0,00	0	R\$ 0,00	0	R\$ 0,00


**Observação:** Período de 01/07/2021 a 30/09/2021

\*Valores dos benefícios Bruto na concessão

\*\*Valor referente ao último benefício

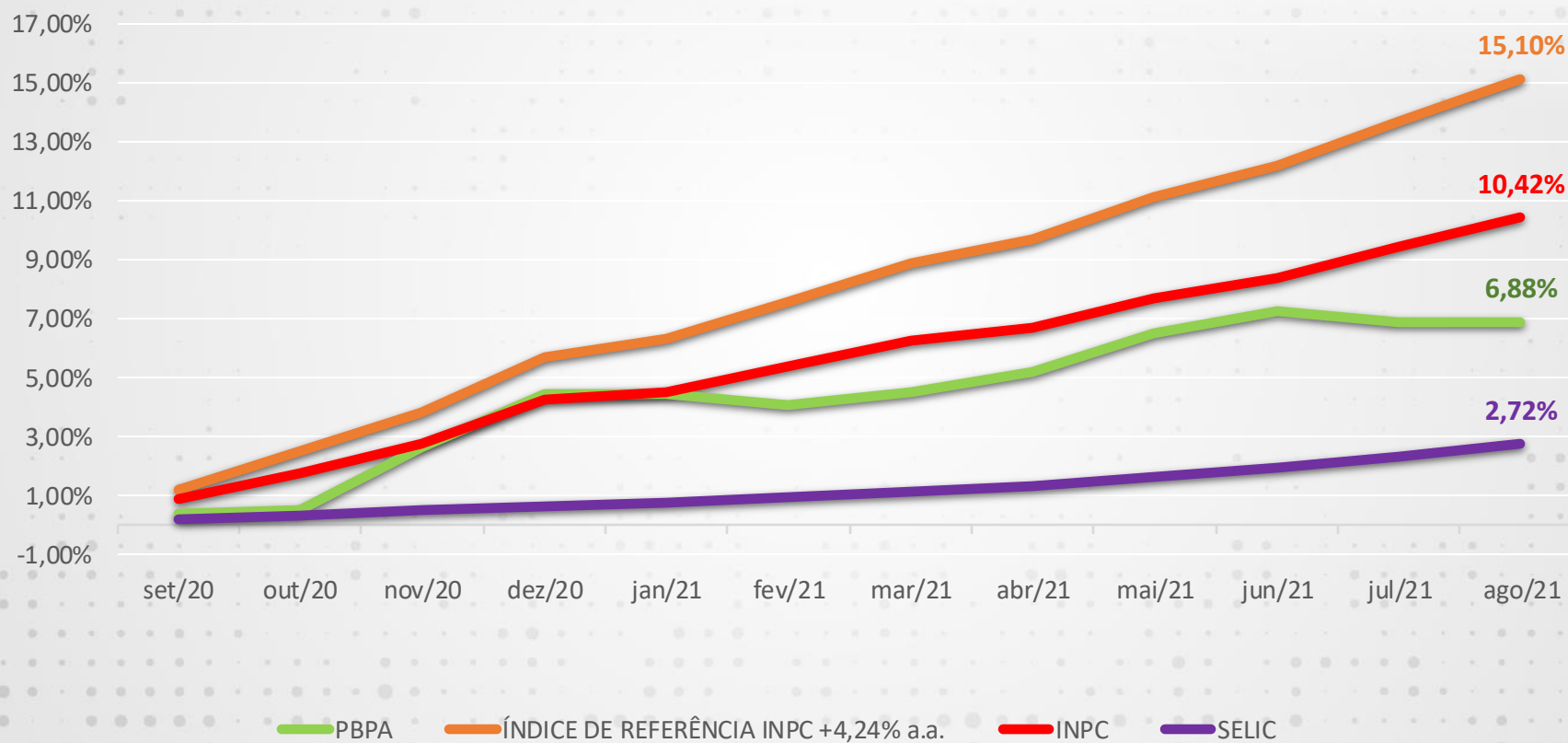
# Histórico do Patrimônio Social

Histórico dos últimos 12 meses



# Rentabilidade

## Rentabilidade acumulada nos últimos 12 meses



# Contabilidade - Plano

DESCRIÇÃO	jan/21	fev/21	mar/21	abr/21	mai/21	jun/21
<b>SALDO MÊS ANTERIOR DAS PROV MATEMÁTICAS/FUNDOS PREVIDENCIAIS</b>	<b>206.457.273,07</b>	<b>207.899.840,99</b>	<b>207.527.272,05</b>	<b>209.487.969,66</b>	<b>211.267.854,06</b>	<b>214.989.533,75</b>
<b>ADIÇÕES</b>	<b>2.468.297,10</b>	<b>2.111.690,09</b>	<b>1.991.103,14</b>	<b>2.014.195,34</b>	<b>2.109.448,98</b>	<b>2.697.380,73</b>
CONTRIBUIÇÕES PARTICIPANTES	1.884.245,82	1.516.540,27	1.468.656,82	1.490.268,04	1.563.688,34	1.741.584,51
CONTRIBUIÇÕES DE RISCOS TERCEIRIZADOS	549.522,24	540.352,54	519.764,23	521.558,35	518.339,85	601.364,76
SINISTROS RECEBIDOS - SEGURADORAS	0,00	0,00	0,00	0,00	0,00	0,00
REMUNERAÇÃO DAS CONTRIBUIÇÕES EM ATRASO	4.970,99	5.053,38	2.682,09	2.368,95	2.298,24	2.613,19
PORTABILIDADE	29.558,05	49.743,90	0,00	0,00	25.122,55	351.818,27
<b>DEDUÇÕES</b>	<b>1.010.436,36</b>	<b>1.794.189,13</b>	<b>940.914,12</b>	<b>1.497.342,23</b>	<b>1.087.321,22</b>	<b>1.902.890,57</b>
BENEFÍCIO PREST.CONTINUADA	168.846,81	171.356,85	212.035,67	172.640,15	210.108,71	180.183,11
RESGATES	285.144,96	1.079.301,66	185.438,97	792.047,39	355.702,07	1.032.644,37
PORTABILIDADE	2.244,90	0,00	20.742,37	7.165,81	0,00	84.599,55
REPASSE DE PRÊMIO DE RISCOS TERCEIRIZADOS	554.199,69	543.530,62	522.697,11	525.488,88	521.510,44	605.463,54
<b>COBERTURA/REVERSÃO DESP ADMINISTRATIVAS</b>	<b>-4.970,99</b>	<b>-5.053,38</b>	<b>-2.682,09</b>	<b>-2.168,95</b>	<b>-2.098,24</b>	<b>-2.613,19</b>
<b>FLUXO DOS INVESTIMENTOS</b>	<b>-10.321,83</b>	<b>-685.016,52</b>	<b>913.190,68</b>	<b>1.265.200,24</b>	<b>2.701.650,17</b>	<b>1.464.384,15</b>
<b>CONSTITUIÇÃO/REVERSÃO PROV.MATEMÁTICAS</b>	<b>1.442.567,92</b>	<b>-372.568,94</b>	<b>1.960.697,61</b>	<b>1.779.884,40</b>	<b>3.721.679,69</b>	<b>2.256.261,12</b>
<b>SALDO DAS PROVISÕES MATEMÁTICAS/FUNDOS PREVIDENCIAIS</b>	<b>207.899.840,99</b>	<b>207.527.272,05</b>	<b>209.487.969,66</b>	<b>211.267.854,06</b>	<b>214.989.533,75</b>	<b>217.245.794,87</b>



# Contabilidade - Plano

DESCRIÇÃO	jul/21	ago/21
<b>SALDO MÊS ANTERIOR DAS PROV MATEMÁTICAS/FUNDOS PREVIDENCIAIS</b>	<b>217.245.794,87</b>	<b>217.838.367,94</b>
<b>ADIÇÕES</b>	<b>2.490.249,93</b>	<b>2.819.367,52</b>
CONTRIBUIÇÕES PARTICIPANTES	1.875.124,57	1.879.415,56
CONTRIBUIÇÕES DE RISCOS TERCEIRIZADOS	612.180,94	600.527,64
SINISTROS RECEBIDOS - SEGURADORAS	0,00	302.570,45
REMUNERAÇÃO DAS CONTRIBUIÇÕES EM ATRASO	2.944,42	2.315,01
PORTABILIDADE	0,00	34.538,86
<b>DEDUÇÕES</b>	<b>1.140.348,63</b>	<b>1.619.607,08</b>
BENEFÍCIO PREST.CONTINUADA	197.243,61	263.576,83
RESGATES	263.185,58	708.402,59
PORTABILIDADE	63.675,14	44.159,15
REPASSE DE PRÊMIO DE RISCOS TERCEIRIZADOS	616.244,30	603.468,51
<b>COBERTURA/REVERSÃO DESP ADMINISTRATIVAS</b>	<b>-2.744,42</b>	<b>-1.915,01</b>
<b>FLUXO DOS INVESTIMENTOS</b>	<b>-754.583,81</b>	<b>64.319,97</b>
<b>CONSTITUIÇÃO/REVERSÃO PROV.MATEMÁTICAS</b>	<b>592.573,07</b>	<b>1.262.165,40</b>
<b>SALDO DAS PROVISÕES MATEMÁTICAS/FUNDOS PREVIDENCIAIS</b>	<b>217.838.367,94</b>	<b>219.100.533,34</b>

# Contabilidade - PGA

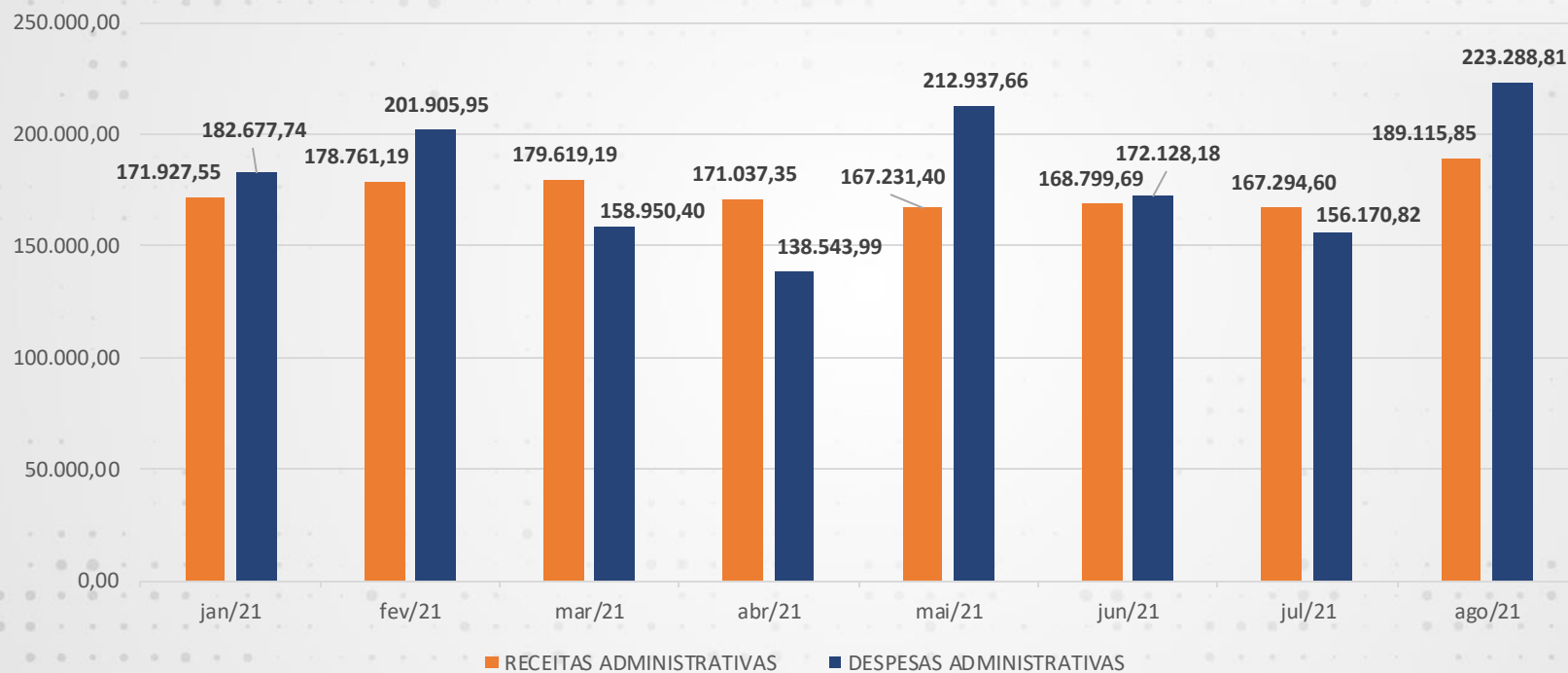
DESCRIÇÃO	jan/21	fev/21	mar/21	abr/21	mai/21	jun/21
<b>SALDO ANTERIOR DO FUNDO ADMINISTRATIVO</b>	<b>3.413.356,95</b>	<b>3.405.198,79</b>	<b>3.383.604,39</b>	<b>3.420.899,82</b>	<b>3.469.177,26</b>	<b>3.448.903,32</b>
<b>RECEITAS ADMINISTRATIVAS</b>	<b>171.927,55</b>	<b>178.761,19</b>	<b>179.619,19</b>	<b>171.037,35</b>	<b>167.231,40</b>	<b>168.799,69</b>
GESTÃO PREVIDENCIAL	4.970,99	5.053,38	2.682,09	2.368,95	2.298,24	2.613,19
INVESTIMENTOS	60.280,15	60.775,03	60.590,75	61.013,51	61.758,64	62.766,12
RECEITA PROVENIENTE DE SEGURADORA	101.359,64	96.732,78	113.916,24	105.916,89	101.126,02	101.077,03
OUTRAS	5.316,77	16.200,00	2.430,11	1.738,00	2.048,50	2.343,35
<b>DESPESAS ADMINISTRATIVAS</b>	<b>182.677,74</b>	<b>201.905,95</b>	<b>158.950,40</b>	<b>138.543,99</b>	<b>212.937,66</b>	<b>172.128,18</b>
PESSOAL E ENCARGOS	92.230,83	86.015,80	89.516,25	77.196,97	87.714,59	85.714,90
TREINAMENTOS/CONGRESSOS E SEMINÁRIOS	1.894,97	1.894,97	1.894,97	314,17	343,32	350,00
SERVIÇOS DE TERCEIROS	59.718,19	89.332,47	39.721,44	42.429,70	94.619,05	60.045,47
DESPESAS GERAIS	11.281,64	12.467,93	14.827,43	6.073,75	9.459,64	12.928,32
DEPRECIÇÃO/AMORTIZAÇÃO	5.936,95	3.810,29	3.864,88	3.832,90	3.832,90	3.832,90
TRIBUTOS	11.615,16	8.384,49	9.125,43	8.696,50	16.968,16	9.256,59
<b>FLUXO DOS INVESTIMENTOS</b>	<b>2.592,03</b>	<b>1.550,36</b>	<b>16.626,64</b>	<b>15.984,08</b>	<b>25.632,32</b>	<b>30.266,85</b>
<b>REVERSÃO DE RECURSO PARA O PLANO DE BENEF.</b>	<b>0,00</b>	<b>0,00</b>	<b>0,00</b>	<b>200,00</b>	<b>200,00</b>	<b>0,00</b>
<b>CONSTITUIÇÃO/REVERSÃO FUNDO ADMINISTRATIVO</b>	<b>-8.158,16</b>	<b>-21.594,40</b>	<b>37.295,43</b>	<b>48.277,44</b>	<b>-20.273,94</b>	<b>26.938,36</b>
<b>SALDO DO FUNDO ADMINISTRATIVO</b>	<b>3.405.198,79</b>	<b>3.383.604,39</b>	<b>3.420.899,82</b>	<b>3.469.177,26</b>	<b>3.448.903,32</b>	<b>3.475.841,68</b>

# Contabilidade - PGA

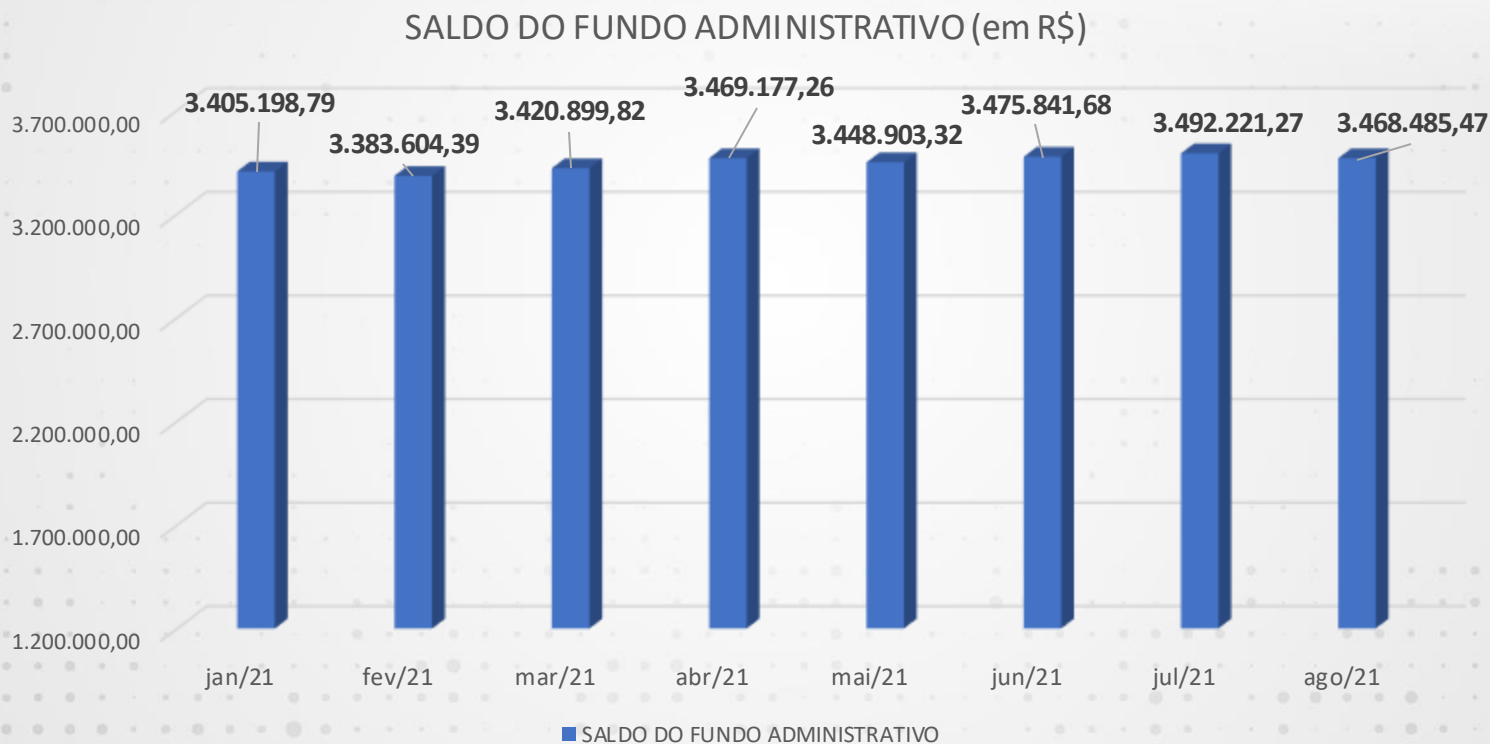
DESCRIÇÃO	jul/21	ago/21
<b>SALDO ANTERIOR DO FUNDO ADMINISTRATIVO</b>	<b>3.475.841,68</b>	<b>3.492.221,27</b>
<b>RECEITAS ADMINISTRATIVAS</b>	<b>167.294,60</b>	<b>189.115,85</b>
GESTÃO PREVIDENCIAL	2.944,42	2.315,01
INVESTIMENTOS	63.554,50	63.671,89
RECEITA PROVENIENTE DE SEGURADORA	99.675,38	118.910,00
OUTRAS	1.120,30	4.218,95
<b>DESPESAS ADMINISTRATIVAS</b>	<b>156.170,82</b>	<b>223.288,81</b>
PESSOAL E ENCARGOS	78.566,62	89.708,94
TREINAMENTOS/CONGRESSOS E SEMINÁRIOS	0,00	13.890,00
SERVIÇOS DE TERCEIROS	59.793,44	63.734,73
DESPESAS GERAIS	5.944,96	42.836,13
DEPRECIÇÃO/AMORTIZAÇÃO	3.832,90	3.821,20
TRIBUTOS	8.032,90	9.297,81
<b>FLUXO DOS INVESTIMENTOS</b>	<b>200,00</b>	<b>400,00</b>
<b>REVERSÃO DE RECURSO PARA O PLANO DE BENEF.</b>	<b>5.455,81</b>	<b>10.837,16</b>
<b>CONSTITUIÇÃO/REVERSÃO FUNDO ADMINISTRATIVO</b>	<b>16.379,59</b>	<b>-23.735,80</b>
<b>SALDO DO FUNDO ADMINISTRATIVO</b>	<b>3.492.221,27</b>	<b>3.468.485,47</b>

# Contabilidade - PGA

## Receitas x Despesas Administrativas



# Evolução do Fundo Administrativo



# Resumo Balancete

DESCRIÇÃO	jun/21	jul/21	ago/21
<b>PATRIMÔNIO SOCIAL</b>	<b>220.721.636,55</b>	<b>221.330.589,21</b>	<b>222.569.018,81</b>
<b>PATRIMÔNIO DE COBERTURA</b>	<b>217.245.794,87</b>	<b>217.838.367,94</b>	<b>219.100.533,34</b>
<b>PROVISÕES MATEMÁTICAS</b>	<b>217.245.794,87</b>	<b>217.838.367,94</b>	<b>219.100.533,34</b>
PROVISÕES MATEMÁTICAS DE BENEFÍCIOS A CONCEDER	200.958.295,50	199.156.057,08	200.328.219,00
PROVISÕES MATEMÁTICAS DE BENEFÍCIOS CONCEDIDOS	16.287.499,37	18.682.310,86	18.772.314,34
<b>FUNDOS</b>	<b>3.475.841,68</b>	<b>3.492.221,27</b>	<b>3.468.485,47</b>
FUNDO ADMINISTRATIVO	3.475.841,68	3.492.221,27	3.468.485,47



# Operação - Tickets

Tickets Solicitados - Abertura diária 01/09/2021 a 30/09/2021

Data de Abertura dos tickets x Quantidade de Tickets	01/set	02/set	03/set	04/set	05/set	06/set
	114	55	40	11	5	66
	07/set	08/set	09/set	10/set	11/set	12/set
	5	91	115	95	8	5
	13/set	14/set	15/set	16/set	17/set	18/set
	85	94	84	146	69	3
	19/set	20/set	21/set	22/set	23/set	24/set
6	66	59	88	54	43	
25/set	26/set	27/set	28/set	29/set	30/set	
1	3	113	52	34	51	

Total de Tickets	Julho	Agosto	Setembro
	2.015	2.506	1.661



 @oabprevsc

 @oabprevsc

 company/oabprevsc

48 3222.7440

[www.oabprev-sc.org.br](http://www.oabprev-sc.org.br)