



Relatório Gerencial

MAG
GESTÃO PREVIDENCIÁRIA

15 ANOS
OPB **PREV**
SANTA CATARINA

A large, light gray fingerprint graphic is positioned behind the text '15 ANOS' and 'OPB'.

Informações da Entidade



Primeiro plano de previdência da advocacia de todo o país, O OABPrev-SC nasceu como lasasc em 1995 sob a marca do arrojo e a partir de um projeto idealizado pelo advogado Jefferson Kravchychyn. Quase 10 anos depois, a Entidade foi novamente pioneira ao dar um novo grande passo à frente com a mudança para OABPrev-SC, constituindo-se então uma Entidade Fechada de Previdência Complementar, sem fins lucrativos, criada para administrar planos de previdência.

Além de proteger o advogado dos riscos sociais de sobrevivência, invalidez e morte, o OABPrev-SC é um instrumento de segurança financeira para seus dependentes.

Atende exclusivamente aos associados da OAB – Ordem dos Advogados do Brasil Seção Santa Catarina, da CAASC - Caixa de Assistência dos Advogados de Santa Catarina e do Sicoob Advocacia.

Órgãos Estatutários



Composição do Conselho Deliberativo:

- Ezair José Meurer Jr. - Conselheiro Titular
- Eni Terezinha Aragão Duarte - Conselheiro Titular
- Júlio César de Souza - Conselheiro Titular
- Célio Dalcanale - Conselheiro Titular
- Jorge David Pacheco - Conselheiro Titular
- Marion Elisabete da Silva - Conselheiro Titular
- Kliwer Schmitt - Conselheiro Suplente
- Handerson Rodrigues - Conselheiro Suplente

Composição do Conselho Fiscal:

- Rycharde Farah - Conselheiro Titular
- Eliane Emília Machado Pacheco - Conselheiro Titular
- Paulo Henrique Rocha Faria Jr. - Conselheiro Titular
- Jefferson Mário Santana - Conselheiro Titular
- Juliana Borinelli Franzoi - Conselheiro Suplente
- Dilnei Marcelino Jr - Conselheiro Suplente

Composição da Diretoria Executiva:

- Márcio Sachet - Diretor Presidente
- Luís Fabiano de Araújo Giannini - Diretor de Seguridade
- Yuri Carioni Engelke - Diretor Administrativo e Financeiro

Plano de Benefícios - PBPA



O plano de benefícios é estruturado na modalidade Contribuição Definida (CD), tanto na fase de capitalização como na fase de percepção dos benefícios. A obrigação do Plano de Benefícios Previdenciários do Advogado - PBPA para com os seus participantes está limitada ao saldo de Conta Individual. Os benefícios de risco por morte e invalidez são de caráter opcional contratados junto a MAG Seguros.

Resumo dos benefícios:

O Plano oferece aos seus participantes ativos os seguintes benefícios:

- Aposentadoria Programada
- Aposentadoria por Invalidez
- Aposentadoria Diferida
- Pensão por Morte

A forma de recebimento de renda (incluindo abono), após cumprida a carência de 6 meses é:

- Renda Mensal por prazo determinado (em anos - no mínimo 5);
- Renda Mensal por prazo indeterminado (expectativa de vida) ou
- Percentual do Saldo de Contas (máximo 1,5%);
- Saque até 20% do Saldo de Contas no momento da aposentadoria ou na revisão do benefício.

O custeio do Plano é subdividido nas seguintes contribuições:

- Contribuição Básica
- Contribuição Eventual
- Contribuição de Risco
- Contribuição do Empregador/Instituidor

Quantitativo



Discriminação	Maio	Junho	Julho
Patrocinadores/Instituidores	3	3	3
Participantes Ativos Total	6396	6371	6366
Ativos	6.361	6.343	6.318
Adesões	35	28	48
Suspense com Risco	19	21	18
Suspense sem Risco	45	52	53
Participantes Licenciados - Inadimplência	1.985	1.992	2.011
Total	8.445	8.436	8.448

Quantitativo



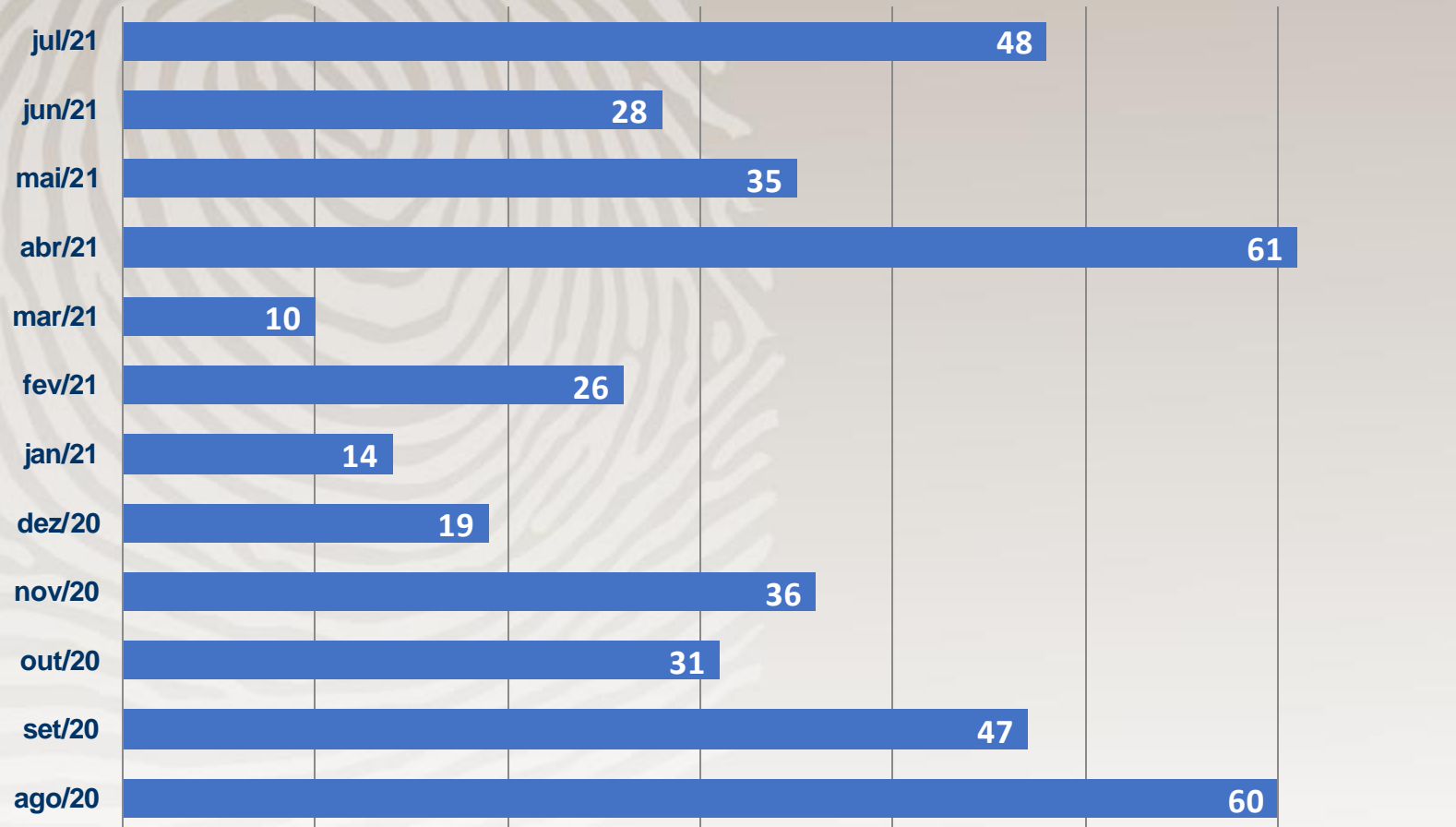
	Masculino	Feminino
Quantidade de Participantes Ativos	3.378	2.988
Contribuição Média Participante	R\$ 303,30	R\$ 216,67

	Masculino	Feminino	Total
Até 29 anos	672	744	1.416
De 30 até 39 anos	1.074	1.139	2.213
De 40 até 49 anos	1.058	859	1.917
De 50 até 54 anos	276	138	414
De 55 até 59 anos	181	75	256
A partir de 60 anos	117	33	150
Total	3.378	2.988	6.366

Histórico das Adesões



Histórico dos últimos 12 meses



Arrecadação



Contribuições			
Discriminação Contribuição	Maio	Junho	Julho
Participante			
Contribuição Básica	R\$ 1.367.770,08	R\$ 1.468.286,14	R\$ 1.534.567,86
Contribuição Risco - Morte	R\$ 283.990,18	R\$ 330.099,52	R\$ 334.149,40
Contribuição Risco - Invalidez	R\$ 237.520,26	R\$ 275.364,02	R\$ 282.094,90
Juros	R\$ 1.093,60	R\$ 1.235,34	R\$ 1.213,74
Multa	R\$ 1.204,64	R\$ 1.377,85	R\$ 1.730,68
Contribuição Eventual	R\$ 196.118,26	R\$ 273.298,37	R\$ 340.756,71
Total	R\$ 2.087.697,02	R\$ 2.349.661,24	R\$ 2.494.513,29

Alterações Financeiras	Maio	Junho	Julho
Aumento de Contribuições	88	56	53
Redução de Contribuições	5	23	19
Totais	93	79	72

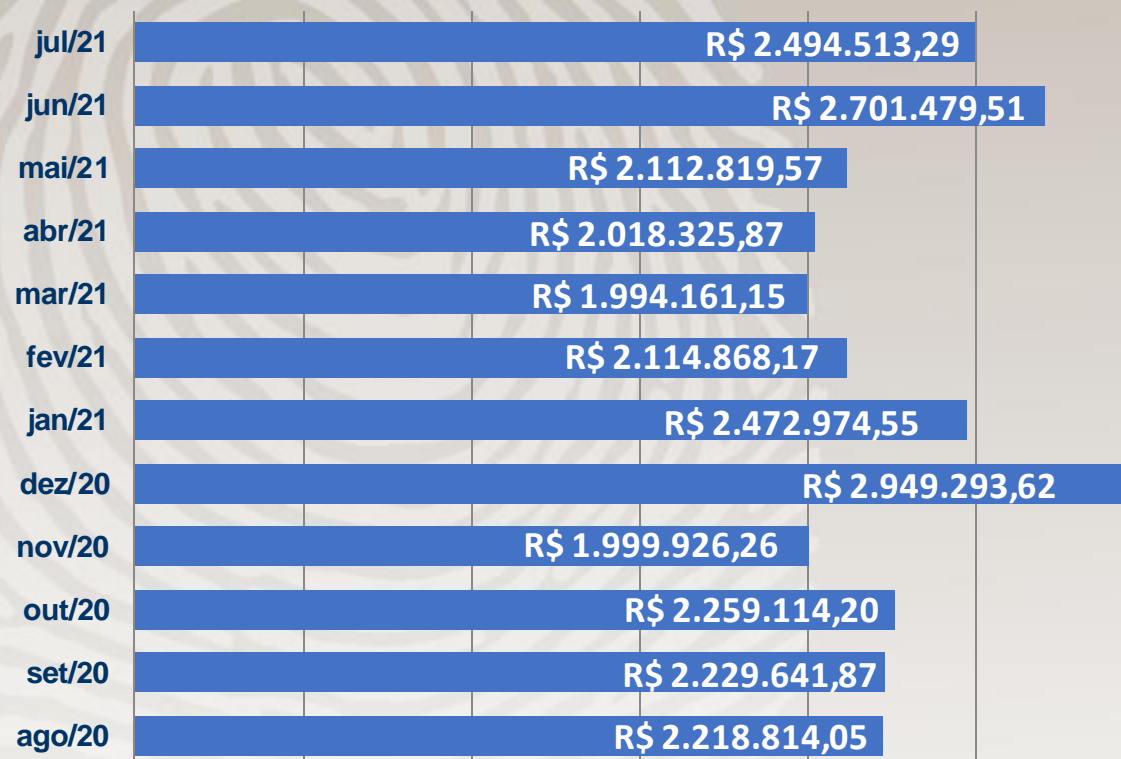
MEIOS DE PAGAMENTO	VENCIMENTO
DÉBITO	10 e 25
BOLETO	10 e 25

Observação: Os valores da tabela contribuições não contemplam as portabilidades de entrada.

Histórico de Arrecadação



Histórico dos últimos 12 meses



Observação: Para esse estudo consideramos as contribuições: básica, portabilidade (entrada), aportes, pensão, invalidez, juros, multa e taxa de carregamento.

Institutos e Benefícios



Descrição	Maio		Junho		Julho	
	Quantidade	Valor	Quantidade	Valor	Quantidade	Valor
BPD (Benefício Proporcional Diferido)	0	R\$ 0,00	0	R\$ 0,00	0	R\$ 0,00
Resgates	25	R\$ 355.702,07	45	R\$ 1.032.644,37	30	R\$ 263.185,58
Portabilidade (Entrada)	1	R\$ 25.122,55	2	R\$ 351.818,27	0	R\$ 0,00
Portabilidade (Saída)	0	R\$ 0,00	1	R\$ 84.599,55	4	R\$ 63.675,14
Benefício Aposentadoria por Invalidez	11	R\$ 40.785,65	11	R\$ 39.303,20	11	R\$ 39.303,20
Benefício Aposentadoria Programada	46	R\$ 73.818,37	47	R\$ 75.266,80	49	R\$ 92.327,30
Benefício Pensão por Morte de Ativo	46	R\$ 93.520,25	46	R\$ 65.613,11	46	R\$ 65.613,11
Benefício Pensão por Morte de Assistido	0	R\$ 0,00	0	R\$ 0,00	0	R\$ 0,00
Benefício de Pagamento Único Pensão por Morte de Ativo	1	R\$ 1.984,44	0	R\$ 0,00	0	R\$ 0,00

Observação: Período de 01/05/2021 a 31/07/2021

Institutos e Benefícios



Benefícios	Maio		Junho		Julho	
	Quantidade	Valor	Quantidade	Valor	Quantidade	Valor
Novas Concessões*	3	R\$ 37.468,56	1	R\$ 3.547,24	2	R\$ 17.060,50
Benefício Aposentadoria Programada	0	R\$ 0,00	1	R\$ 3.547,24	2	R\$ 17.060,50
Benefício de Pagamento Único Pensão por Morte de Ativo	1	R\$ 1.984,44	0	R\$ 0,00	0	R\$ 0,00
Benefício Pensão por Morte de Ativo	2	R\$ 35.484,12	0	R\$ 0,00	0	R\$ 0,00
Benefícios Encerrados**	0	R\$ 0,00	0	R\$ 0,00	0	R\$ 0,00
Benefício Aposentadoria Programada	0	R\$ 0,00	0	R\$ 0,00	0	R\$ 0,00
Benefício Aposentadoria Invalidez	0	R\$ 0,00	0	R\$ 0,00	0	R\$ 0,00

Observação: Período de 01/05/2021 a 31/07/2021


*Valores dos benefícios Bruto na concessão

**Valor referente ao último benefício

Histórico do Patrimônio Social



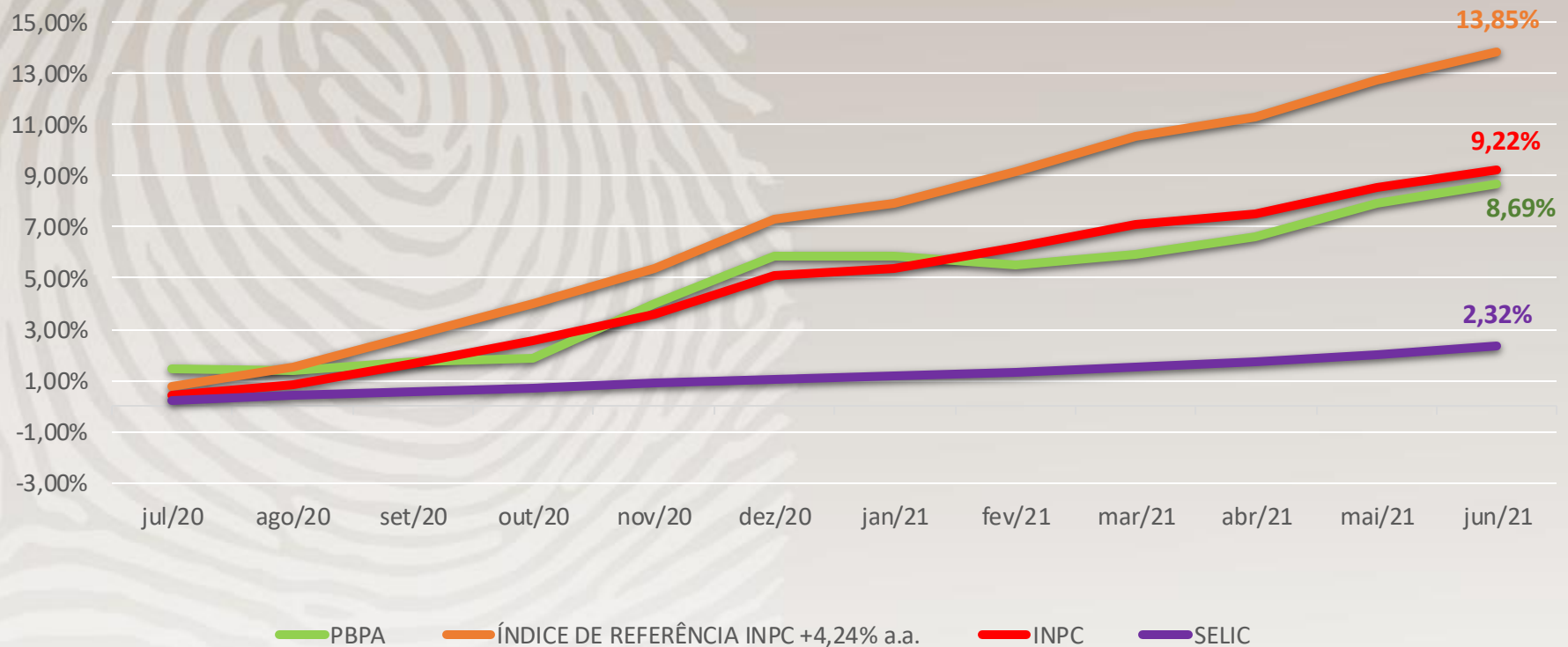
Histórico dos últimos 12 meses



Rentabilidade



Rentabilidade acumulada nos últimos 12 meses



Contabilidade - Plano



DESCRIÇÃO	jan/21	fev/21	mar/21	abr/21	mai/21	jun/21
SALDO MÊS ANTERIOR DAS PROV MATEMÁTICAS/FUNDOS PREVIDENCIAIS	206.457.273,07	207.899.840,99	207.527.272,05	209.487.969,66	211.267.854,06	214.989.533,75
ADIÇÕES	2.468.297,10	2.111.690,09	1.991.103,14	2.014.195,34	2.109.448,98	2.697.380,73
CONTRIBUIÇÕES PARTICIPANTES	1.884.245,82	1.516.540,27	1.468.656,82	1.490.268,04	1.563.688,34	1.741.584,51
CONTRIBUIÇÕES DE RISCOS TERCEIRIZADOS	549.522,24	540.352,54	519.764,23	521.558,35	518.339,85	601.364,76
REMUNERAÇÃO DAS CONTRIBUIÇÕES EM ATRASO	4.970,99	5.053,38	2.682,09	2.368,95	2.298,24	2.613,19
PORTABILIDADE	29.558,05	49.743,90	0,00	0,00	25.122,55	351.818,27
DEDUÇÕES	1.010.436,36	1.794.189,13	940.914,12	1.497.342,23	1.087.321,22	1.902.890,57
BENEFÍCIO PREST.CONTINUADA	168.846,81	171.356,85	212.035,67	172.640,15	210.108,71	180.183,11
RESGATES	285.144,96	1.079.301,66	185.438,97	792.047,39	355.702,07	1.032.644,37
PORTABILIDADE	2.244,90	0,00	20.742,37	7.165,81	0,00	84.599,55
REPASSE DE PRÊMIO DE RISCOS TERCEIRIZADOS	554.199,69	543.530,62	522.697,11	525.488,88	521.510,44	605.463,54
COBERTURA/REVERSÃO DESP ADMINISTRATIVAS	-4.970,99	-5.053,38	-2.682,09	-2.168,95	-2.098,24	-2.613,19
FLUXO DOS INVESTIMENTOS	-10.321,83	-685.016,52	913.190,68	1.265.200,24	2.701.650,17	1.464.384,15
CONSTITUIÇÃO/REVERSÃO PROV.MATEMÁTICAS	1.442.567,92	-372.568,94	1.960.697,61	1.779.884,40	3.721.679,69	2.256.261,12
SALDO DAS PROVISÕES MATEMÁTICAS/FUNDOS PREVIDENCIAIS	207.899.840,99	207.527.272,05	209.487.969,66	211.267.854,06	214.989.533,75	217.245.794,87

Contabilidade - PGA

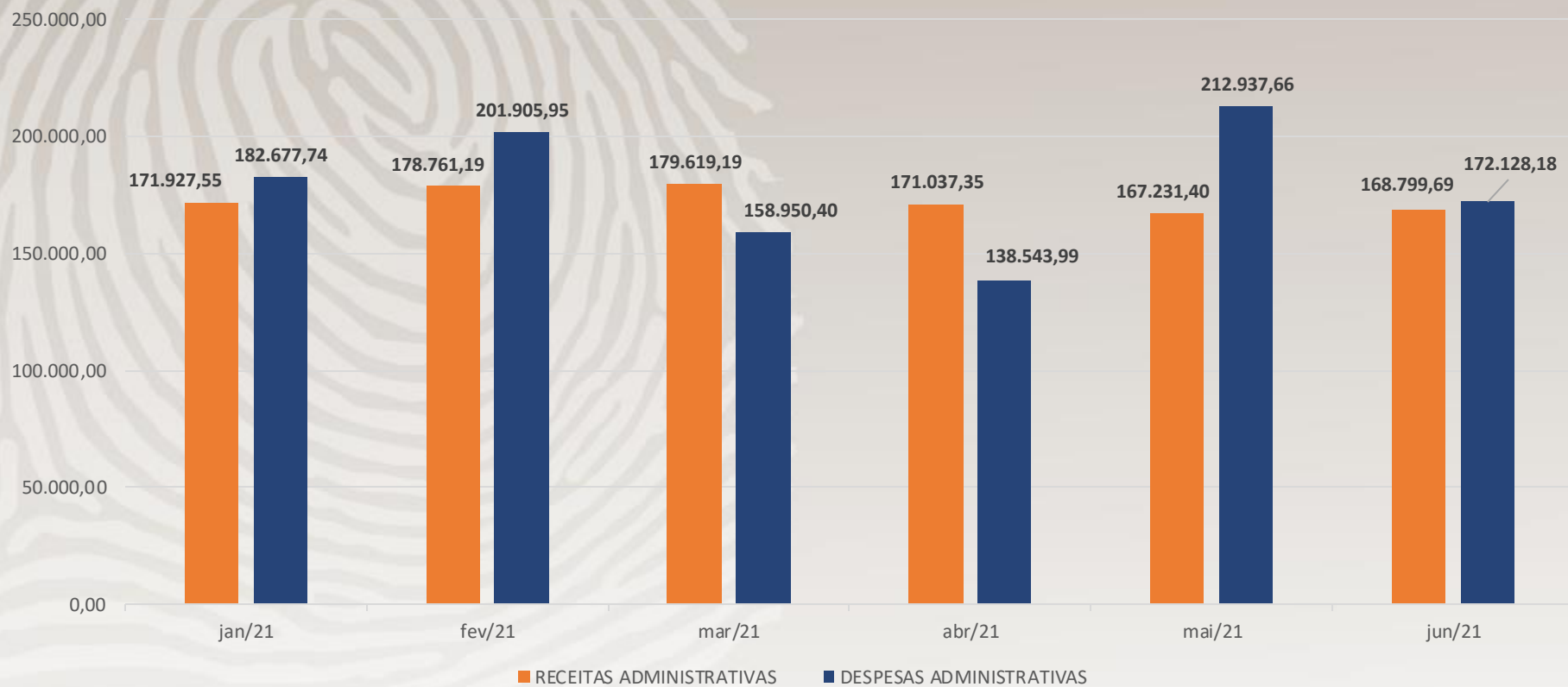


DESCRIÇÃO	jan/21	fev/21	mar/21	abr/21	mai/21	jun/21
SALDO ANTERIOR DO FUNDO ADMINISTRATIVO	3.413.356,95	3.405.198,79	3.383.604,39	3.420.899,82	3.469.177,26	3.448.903,32
RECEITAS ADMINISTRATIVAS	171.927,55	178.761,19	179.619,19	171.037,35	167.231,40	168.799,69
GESTÃO PREVIDENCIAL	4.970,99	5.053,38	2.682,09	2.368,95	2.298,24	2.613,19
INVESTIMENTOS	60.280,15	60.775,03	60.590,75	61.013,51	61.758,64	62.766,12
RECEITA PROVENIENTE DE SEGURADORA	101.359,64	96.732,78	113.916,24	105.916,89	101.126,02	101.077,03
OUTRAS	5.316,77	16.200,00	2.430,11	1.738,00	2.048,50	2.343,35
DESPESAS ADMINISTRATIVAS	182.677,74	201.905,95	158.950,40	138.543,99	212.937,66	172.128,18
PESSOAL E ENCARGOS	92.230,83	86.015,80	89.516,25	77.196,97	87.714,59	85.714,90
TREINAMENTOS/CONGRESSOS E SEMINÁRIOS	1.894,97	1.894,97	1.894,97	314,17	343,32	350,00
SERVIÇOS DE TERCEIROS	59.718,19	89.332,47	39.721,44	42.429,70	94.619,05	60.045,47
DESPESAS GERAIS	11.281,64	12.467,93	14.827,43	6.073,75	9.459,64	12.928,32
DEPRECIACÃO/AMORTIZACÃO	5.936,95	3.810,29	3.864,88	3.832,90	3.832,90	3.832,90
TRIBUTOS	11.615,16	8.384,49	9.125,43	8.696,50	16.968,16	9.256,59
FLUXO DOS INVESTIMENTOS	2.592,03	1.550,36	16.626,64	15.984,08	25.632,32	30.266,85
REVERSÃO DE RECURSO PARA O PLANO DE BENEF.	0,00	0,00	0,00	200,00	200,00	0,00
CONSTITUIÇÃO/REVERSÃO FUNDO ADMINISTRATIVO	-8.158,16	-21.594,40	37.295,43	48.277,44	-20.273,94	26.938,36
SALDO DO FUNDO ADMINISTRATIVO	3.405.198,79	3.383.604,39	3.420.899,82	3.469.177,26	3.448.903,32	3.475.841,68

Contabilidade - PGA



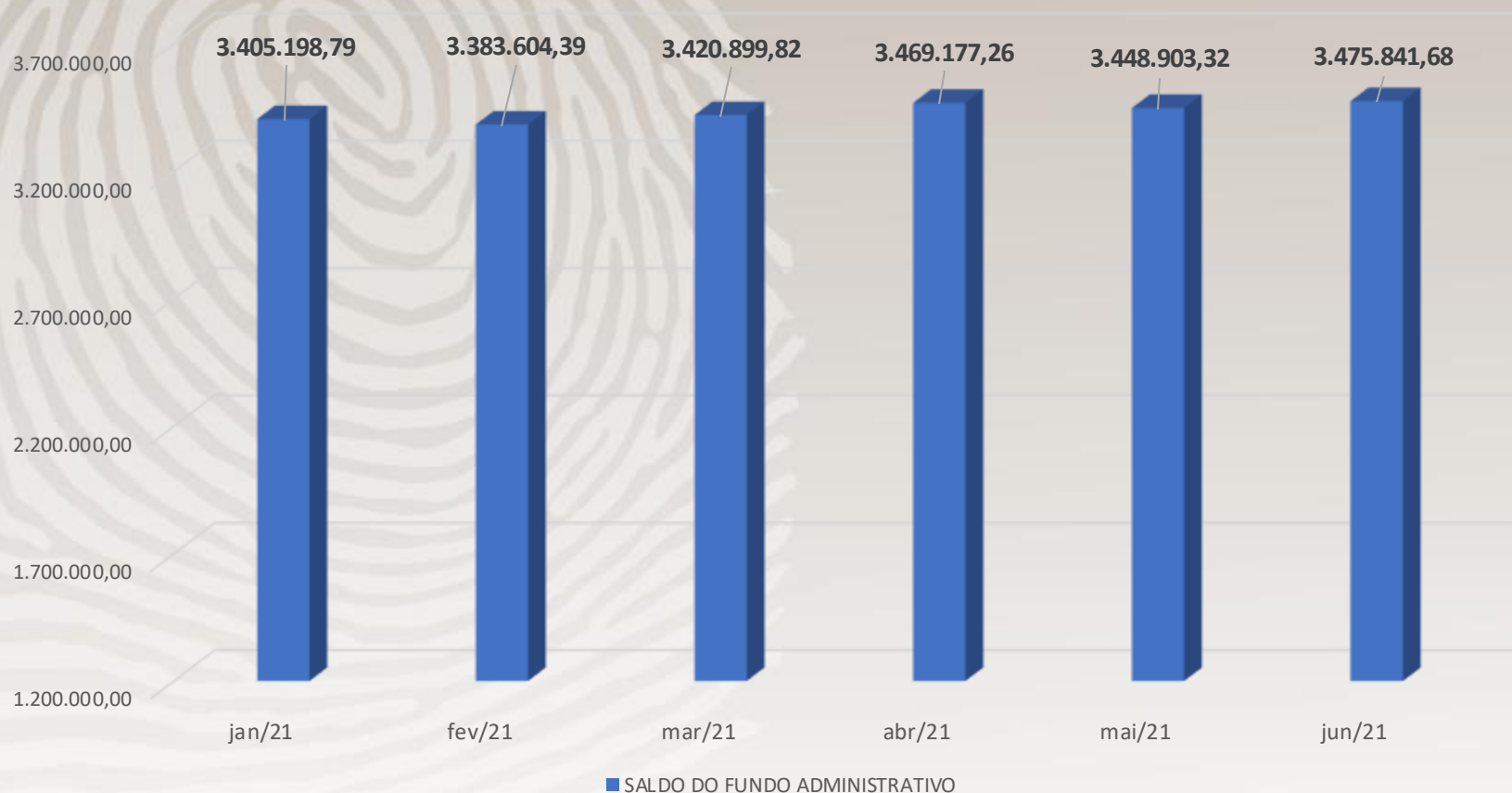
Receitas x Despesas Administrativas



Evolução do Fundo Administrativo



SALDO DO FUNDO ADMINISTRATIVO (em R\$)



Resumo Balancete



DESCRIÇÃO	abr/21	mai/21	jun/21
PATRIMÔNIO SOCIAL	214.737.031,32	218.438.437,07	220.721.636,55
PATRIMÔNIO DE COBERTURA	211.267.854,06	214.989.533,75	217.245.794,87
PROVISÕES MATEMÁTICAS	211.267.854,06	214.989.533,75	217.245.794,87
PROVISÕES MATEMÁTICAS DE BENEFÍCIOS A CONCEDER	195.722.754,67	199.169.543,95	200.958.295,50
PROVISÕES MATEMÁTICAS DE BENEFÍCIOS CONCEDIDOS	15.545.099,39	15.819.989,80	16.287.499,37
FUNDOS	3.469.177,26	3.448.903,32	3.475.841,68
FUNDO ADMINISTRATIVO	3.469.177,26	3.448.903,32	3.475.841,68

Operação - Tickets



Resumo dos Tickets de 01/05/2021 a 31/07/2021

DADOS MEDIDOS 2021	Maio	Junho	Julho
Total de Tickets Solicitados	2010	1959	2015
Resolvidos	1955	1921	1963
% Resolvidos	97,26%	98,06%	97,41%
Não Resolvidos	55	38	52
% Não Resolvidos	2,81%	3,01%	2,59%
Atribuído Com OABPREV-SC	10	12	22
Atribuído Com MAGGP	45	25	30
Sem Atribuição	0	1	0
Satisfação Tickets	88,9%	100,0%	100,0%
Taxa de Resposta	0,9%	0,4%	0,4%
Avaliações Positivas	16	8	7
Avaliações Negativas	2	0	0

Operação - Tickets



Tickets Solicitados - Abertura diária 01/07/2021 a 31/07/2021

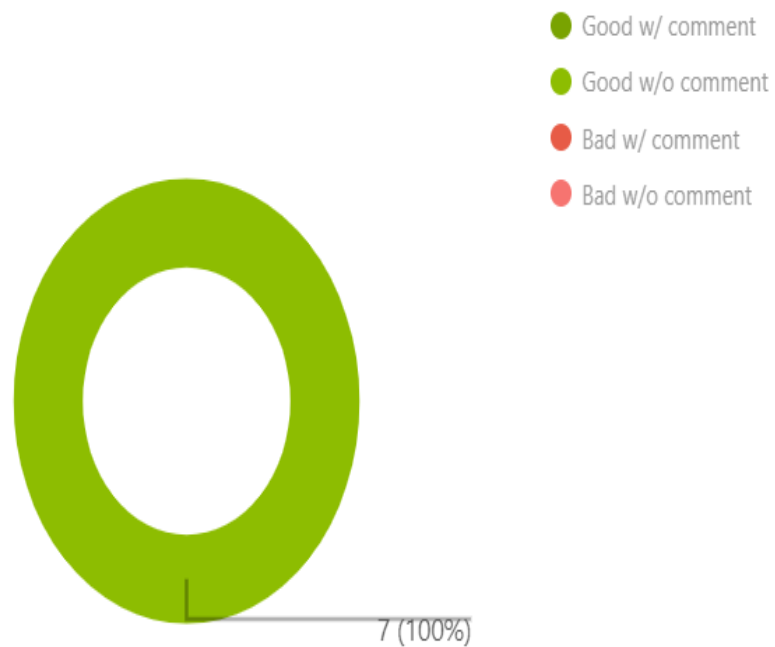
Data de Abertura dos tickets x Quantidade de Tickets	01/jul	02/jul	03/jul	04/jul	05/jul	06/jul
	40	104	5	7	136	124
	07/jul	08/jul	09/jul	10/jul	11/jul	12/jul
	92	103	86	9	15	159
	13/jul	14/jul	15/jul	16/jul	17/jul	18/jul
	97	62	66	84	7	6
	19/jul	20/jul	21/jul	22/jul	23/jul	24/jul
	125	70	94	62	56	5
	25/jul	26/jul	27/jul	28/jul	29/jul	30/jul
	11	112	73	77	55	71
	31/jul					
	2					

Total de Tickets	Maio	Junho	Julho
	2.010	1.959	2.015


Satisfação


Atendimentos de Tickets de 01/07/2021 a 31/07/2021

Good vs bad satisfaction tickets



Rated tickets funnel





Instagram
/oabprevsc



Facebook
/oabprevsc



LinkedIn
company/oabprevsc

15 ANOS
OAB PREV
SANTA CATARINA

MAG

GESTÃO PREVIDENCIÁRIA

48 32227440

www.oabprev-sc.org.br