



Relatório Gerencial

MAG
GESTÃO PREVIDENCIÁRIA

15 ANOS
PREV
SANTA CATARINA

Informações da Entidade



Primeiro plano de previdência da advocacia de todo o país, O OABPrev-SC nasceu como lasasc em 1995 sob a marca do arrojo e a partir de um projeto idealizado pelo advogado Jefferson Kravchychyn. Quase 10 anos depois, a Entidade foi novamente pioneira ao dar um novo grande passo à frente com a mudança para OABPrev-SC, constituindo-se então uma Entidade Fechada de Previdência Complementar, sem fins lucrativos, criada para administrar planos de previdência.

Além de proteger o advogado dos riscos sociais de sobrevivência, invalidez e morte, o OABPrev-SC é um instrumento de segurança financeira para seus dependentes.

Atende exclusivamente aos associados da OAB – Ordem dos Advogados do Brasil Seção Santa Catarina, da CAASC - Caixa de Assistência dos Advogados de Santa Catarina e do Sicoob Advocacia.

Órgãos Estatutários



Composição do Conselho Deliberativo:

- Ezair José Meurer Jr. - Conselheiro Titular
- Eni Terezinha Aragão Duarte - Conselheiro Titular
- Júlio César de Souza - Conselheiro Titular
- Célio Dalcanale - Conselheiro Titular
- Jorge David Pacheco - Conselheiro Titular
- Marion Elisabete da Silva - Conselheiro Titular
- Kliwer Schmitt - Conselheiro Suplente
- Handerson Rodrigues - Conselheiro Suplente

Composição do Conselho Fiscal:

- Rycharde Farah - Conselheiro Titular
- Eliane Emília Machado Pacheco - Conselheiro Titular
- Paulo Henrique Rocha Faria Jr. - Conselheiro Titular
- Jefferson Mário Santana - Conselheiro Titular
- Juliana Borinelli Franzoi - Conselheiro Suplente
- Dilnei Marcelino Jr - Conselheiro Suplente

Composição da Diretoria Executiva:

- Márcio Sachet - Diretor Presidente
- Luís Fabiano de Araújo Giannini - Diretor de Seguridade
- Yuri Carioni Engelke - Diretor Administrativo e Financeiro

Plano de Benefícios - PBPA



O plano de benefícios é estruturado na modalidade Contribuição Definida (CD), tanto na fase de capitalização como na fase de percepção dos benefícios. A obrigação do Plano de Benefícios Previdenciários do Advogado - PBPA para com os seus participantes está limitada ao saldo de Conta Individual. Os benefícios de risco por morte e invalidez são de caráter opcional contratados junto a MAG Seguros.

Resumo dos benefícios:

O Plano oferece aos seus participantes ativos os seguintes benefícios:

- Aposentadoria Programada
- Aposentadoria por Invalidez
- Aposentadoria Diferida
- Pensão por Morte

A forma de recebimento de renda (incluindo abono), após cumprida a carência de 6 meses é:

- Renda Mensal por prazo determinado (em anos - no mínimo 5);
- Renda Mensal por prazo indeterminado (expectativa de vida) ou
- Percentual do Saldo de Contas (máximo 1,5%);
- Saque até 20% do Saldo de Contas no momento da aposentadoria ou na revisão do benefício.

O custeio do Plano é subdividido nas seguintes contribuições:

- Contribuição Básica
- Contribuição Eventual
- Contribuição de Risco
- Contribuição do Empregador/Instituidor

Quantitativo



Discriminação	Abril	Maio	Junho
Patrocinadores/Instituidores	3	3	3
Participantes Ativos Total	6.401	6.396	6.372
Ativos	6.340	6.361	6.343
Adesões	61	35	29
Suspenseo com Risco	25	19	21
Suspenseo sem Risco	60	45	52
Participantes Licenciados - Inadimplência	1.956	1.985	1.992
Total	8.442	8.445	8.437

Quantitativo



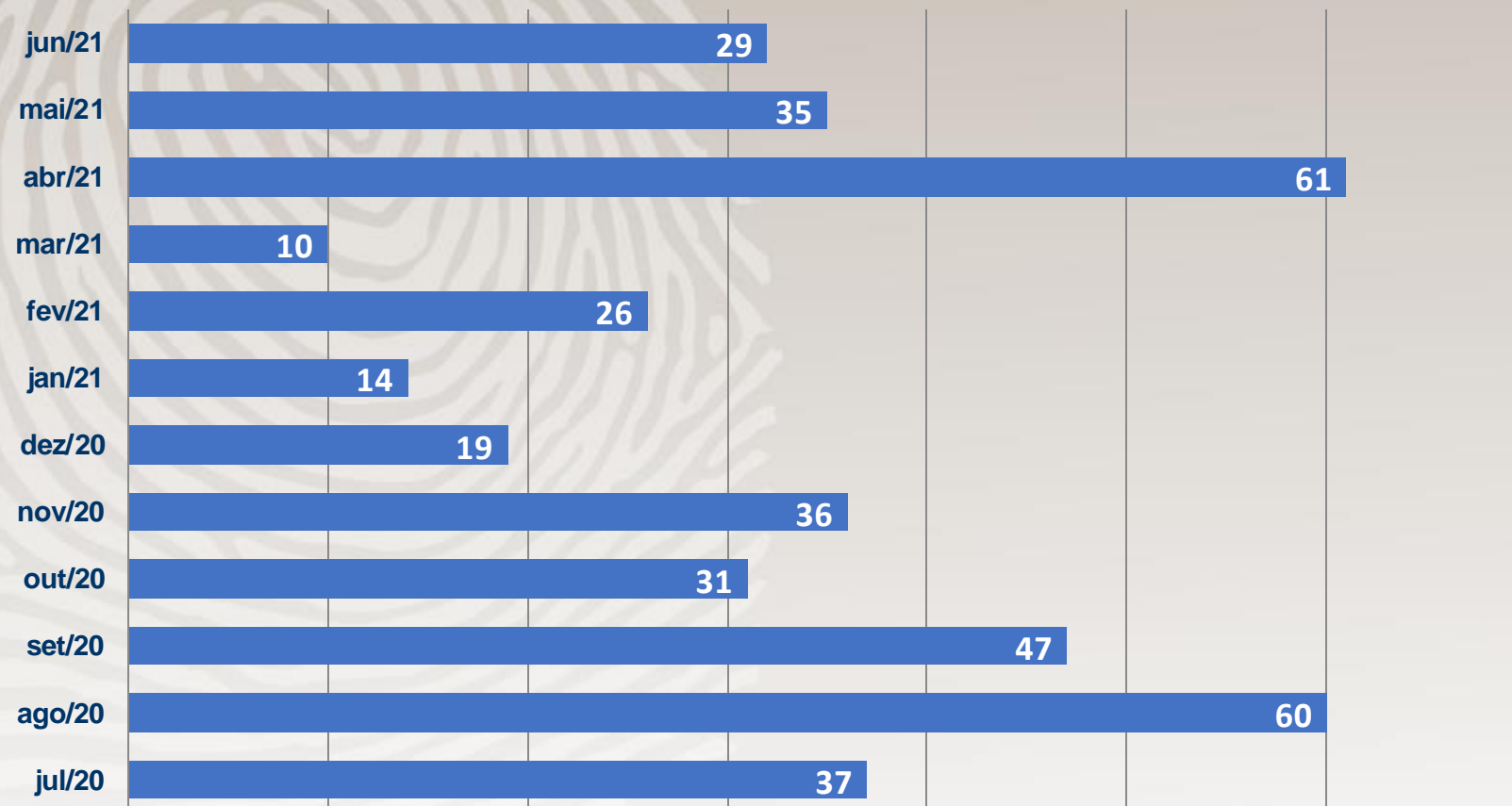
	Masculino	Feminino
Quantidade de Participantes Ativos	3.385	2.987
Contribuição Média Participante	R\$ 621,59	R\$ 296,88

	Masculino	Feminino	Total
Até 29 anos	674	744	1.418
De 30 até 39 anos	1.085	1.144	2.229
De 40 até 49 anos	1.061	856	1.917
De 50 até 54 anos	270	136	406
De 55 até 59 anos	176	76	252
A partir de 60 anos	119	31	150
Total	3.385	2.987	6.372

Histórico das Adesões



Histórico dos últimos 12 meses



Arrecadação



Contribuições			
Discriminação Contribuição	Abril	Maio	Junho
Participante			
Contribuição Básica	R\$ 1.396.623,48	R\$ 1.367.770,08	R\$ 1.468.286,14
Contribuição Risco - Morte	R\$ 285.466,44	R\$ 283.990,18	R\$ 330.099,52
Contribuição Risco - Invalidez	R\$ 240.022,44	R\$ 237.520,26	R\$ 275.364,02
Juros	R\$ 1.182,72	R\$ 1.093,60	R\$ 1.235,34
Multa	R\$ 1.186,23	R\$ 1.204,64	R\$ 1.377,85
Contribuição Eventual	R\$ 93.844,56	R\$ 196.118,26	R\$ 273.298,37
Total	R\$ 2.018.325,87	R\$ 2.087.697,02	R\$ 2.349.661,24

Alterações Financeiras	Abril	Maio	Junho
Aumento de Contribuições	48	88	56
Redução de Contribuições	13	5	23
Totais	61	93	79


MEIOS DE PAGAMENTO	VENCIMENTO
DÉBITO	10 e 25
BOLETO	10 e 25

Observação: Os valores da tabela contribuições não contemplam as portabilidades de entrada.

Histórico de Arrecadação



Histórico dos últimos 12 meses



Observação: Para esse estudo consideramos as contribuições: básica, portabilidade (entrada), aportes, pensão, invalidez, juros, multa e taxa de carregamento.

Institutos e Benefícios



Descrição	Abril		Maio		Junho	
	Quantidade	Valor	Quantidade	Valor	Quantidade	Valor
BPD (Benefício Proporcional Diferido)	0	R\$ 0,00	0	R\$ 0,00	0	R\$ 0,00
Resgates	38	R\$ 792.047,39	25	R\$ 355.702,07	45	R\$ 1.082.522,21
Portabilidade (Entrada)	0	R\$ 0,00	1	R\$ 25.122,55	2	R\$ 351.818,27
Portabilidade (Saída)	1	R\$ 7.165,81	0	R\$ 0,00	1	R\$ 84.599,55
Benefício Aposentadoria por Invalidez	11	R\$ 40.785,65	11	R\$ 40.785,65	11	R\$ 39.303,20
Benefício Aposentadoria Programada	46	R\$ 73.818,37	46	R\$ 73.818,37	47	R\$ 75.266,80
Benefício Pensão por Morte de Ativo	44	R\$ 58.036,13	46	R\$ 93.520,25	46	R\$ 65.613,11
Benefício Pensão por Morte de Assistido	0	R\$ 0,00	0	R\$ 0,00	0	R\$ 0,00
Benefício de Pagamento Único Pensão por Morte de Ativo	0	R\$ 0,00	1	R\$ 1.984,44	0	R\$ 0,00

Observação: Período de 01/04/2021 a 30/06/2021

Institutos e Benefícios



Benefícios	Abril		Maio		Junho	
	Quantidade	Valor	Quantidade	Valor	Quantidade	Valor
Novas Concessões*	1	R\$ 1.080,94	3	R\$ 37.468,56	1	R\$ 3.547,24
Benefício Aposentadoria Programada	1	R\$ 1.080,94	0	R\$ 0,00	1	R\$ 3.547,24
Benefício de Pagamento Único Pensão por Morte de Ativo	0	R\$ 0,00	1	R\$ 1.984,44	0	R\$ 0,00
Benefício Pensão por Morte de Ativo	0	R\$ 0,00	2	R\$ 35.484,12	0	R\$ 0,00
Benefícios Encerrados**	0	R\$ 0,00	0	R\$ 0,00	0	R\$ 0,00
Benefício Aposentadoria Programada	0	R\$ 0,00	0	R\$ 0,00	0	R\$ 0,00
Benefício Aposentadoria Invalidez	0	R\$ 0,00	0	R\$ 0,00	0	R\$ 0,00

Observação: Período de 01/04/2021 a 30/06/2021


*Valores dos benefícios Bruto na concessão

**Valor referente ao último benefício

Histórico do Patrimônio Social



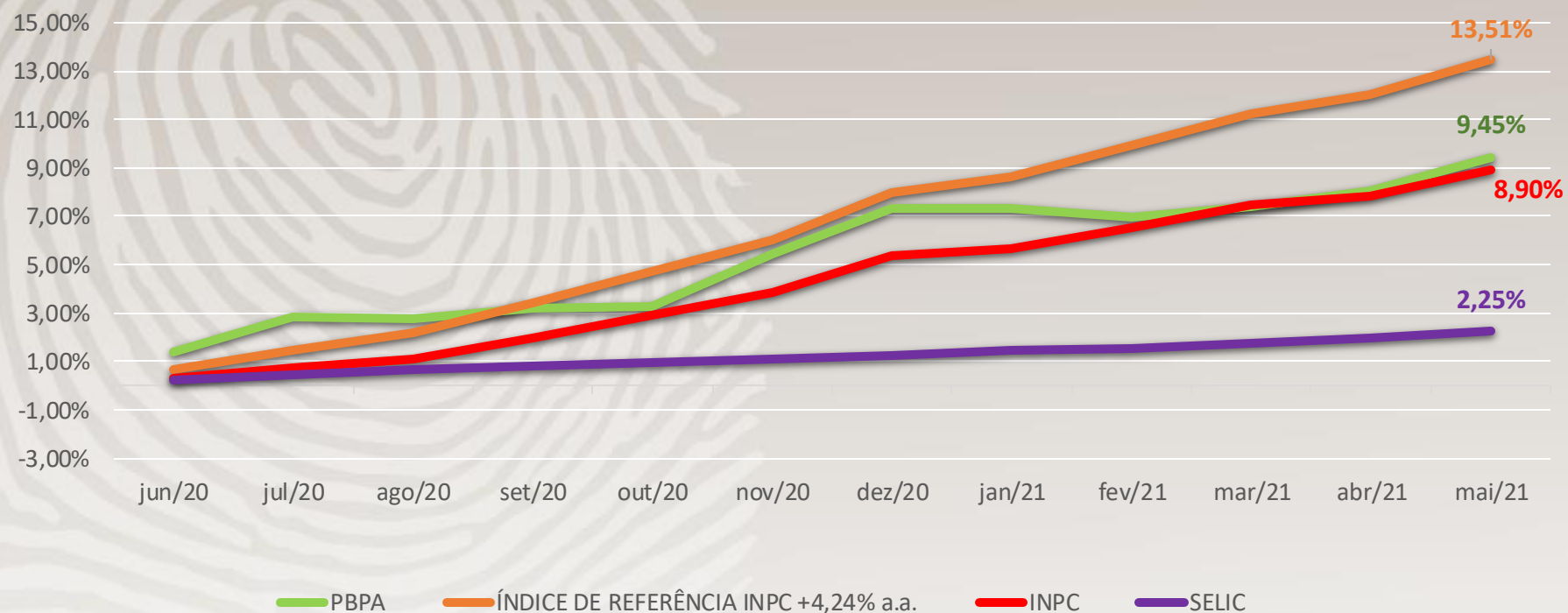
Histórico dos últimos 12 meses



Rentabilidade



Rentabilidade acumulada nos últimos 12 meses



Contabilidade - Plano



DESCRIÇÃO	jan/21	fev/21	mar/21	abr/21	mai/21
SALDO MÊS ANTERIOR DAS PROV MATEMÁTICAS/FUNDOS PREVIDENCIAIS	206.457.273,07	207.899.840,99	207.527.272,05	209.487.969,66	211.267.854,06
ADIÇÕES	2.468.297,10	2.111.690,09	1.991.103,14	2.014.195,34	2.109.448,98
CONTRIBUIÇÕES PARTICIPANTES	1.884.245,82	1.516.540,27	1.468.656,82	1.490.268,04	1.563.688,34
CONTRIBUIÇÕES DE RISCOS TERCEIRIZADOS	549.522,24	540.352,54	519.764,23	521.558,35	518.339,85
REMUNERAÇÃO DAS CONTRIBUIÇÕES EM ATRASO	4.970,99	5.053,38	2.682,09	2.368,95	2.298,24
PORTABILIDADE	29.558,05	49.743,90	0,00	0,00	25.122,55
DEDUÇÕES	1.010.436,36	1.794.189,13	940.914,12	1.497.342,23	1.087.321,22
BENEFÍCIO PREST.CONTINUADA	168.846,81	171.356,85	212.035,67	172.640,15	210.108,71
RESGATES	285.144,96	1.079.301,66	185.438,97	792.047,39	355.702,07
PORTABILIDADE	2.244,90	0,00	20.742,37	7.165,81	0,00
REPASSE DE PRÊMIO DE RISCOS TERCEIRIZADOS	554.199,69	543.530,62	522.697,11	525.488,88	521.510,44
COBERTURA/REVERSÃO DESP ADMINISTRATIVAS	-4.970,99	-5.053,38	-2.682,09	-2.168,95	-2.098,24
FLUXO DOS INVESTIMENTOS	-10.321,83	-685.016,52	913.190,68	1.265.200,24	2.701.650,17
CONSTITUIÇÃO/REVERSÃO PROV.MATEMÁTICAS	1.442.567,92	-372.568,94	1.960.697,61	1.779.884,40	3.721.679,69
SALDO DAS PROVISÕES MATEMÁTICAS/FUNDOS PREVIDENCIAIS	207.899.840,99	207.527.272,05	209.487.969,66	211.267.854,06	214.989.533,75

Contabilidade - PGA

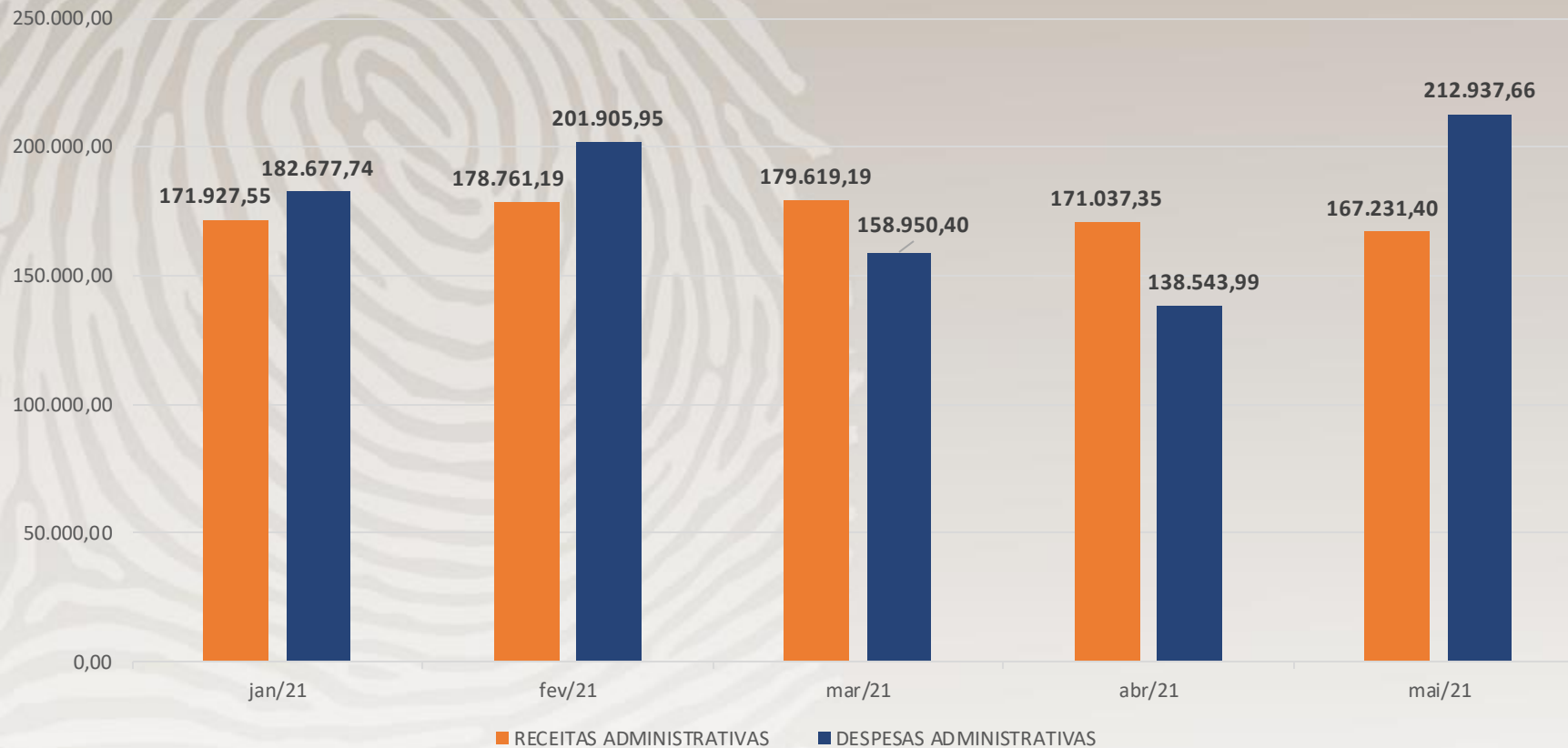


DESCRIÇÃO	jan/21	fev/21	mar/21	abr/21	mai/21
SALDO ANTERIOR DO FUNDO ADMINISTRATIVO	3.413.356,95	3.405.198,79	3.383.604,39	3.420.899,82	3.469.177,26
RECEITAS ADMINISTRATIVAS	171.927,55	178.761,19	179.619,19	171.037,35	167.231,40
GESTÃO PREVIDENCIAL	4.970,99	5.053,38	2.682,09	2.368,95	2.298,24
INVESTIMENTOS	60.280,15	60.775,03	60.590,75	61.013,51	61.758,64
RECEITA PROVENIENTE DE SEGURADORA	101.359,64	96.732,78	113.916,24	105.916,89	101.126,02
OUTRAS	5.316,77	16.200,00	2.430,11	1.738,00	2.048,50
DESPESAS ADMINISTRATIVAS	182.677,74	201.905,95	158.950,40	138.543,99	212.937,66
PESSOAL E ENCARGOS	92.230,83	86.015,80	89.516,25	77.196,97	87.714,59
TREINAMENTOS/CONGRESSOS E SEMINÁRIOS	1.894,97	1.894,97	1.894,97	314,17	343,32
SERVIÇOS DE TERCEIROS	59.718,19	89.332,47	39.721,44	42.429,70	94.619,05
DESPESAS GERAIS	11.281,64	12.467,93	14.827,43	6.073,75	9.459,64
DEPRECIACÃO/AMORTIZAÇÃO	5.936,95	3.810,29	3.864,88	3.832,90	3.832,90
TRIBUTOS	11.615,16	8.384,49	9.125,43	8.696,50	16.968,16
FLUXO DOS INVESTIMENTOS	2.592,03	1.550,36	16.626,64	15.984,08	25.632,32
REVERSÃO DE RECURSO PARA O PLANO DE BENEF.	0,00	0,00	0,00	200,00	200,00
CONSTITUIÇÃO/REVERSÃO FUNDO ADMINISTRATIVO	-8.158,16	-21.594,40	37.295,43	48.277,44	-20.273,94
SALDO DO FUNDO ADMINISTRATIVO	3.405.198,79	3.383.604,39	3.420.899,82	3.469.177,26	3.448.903,32

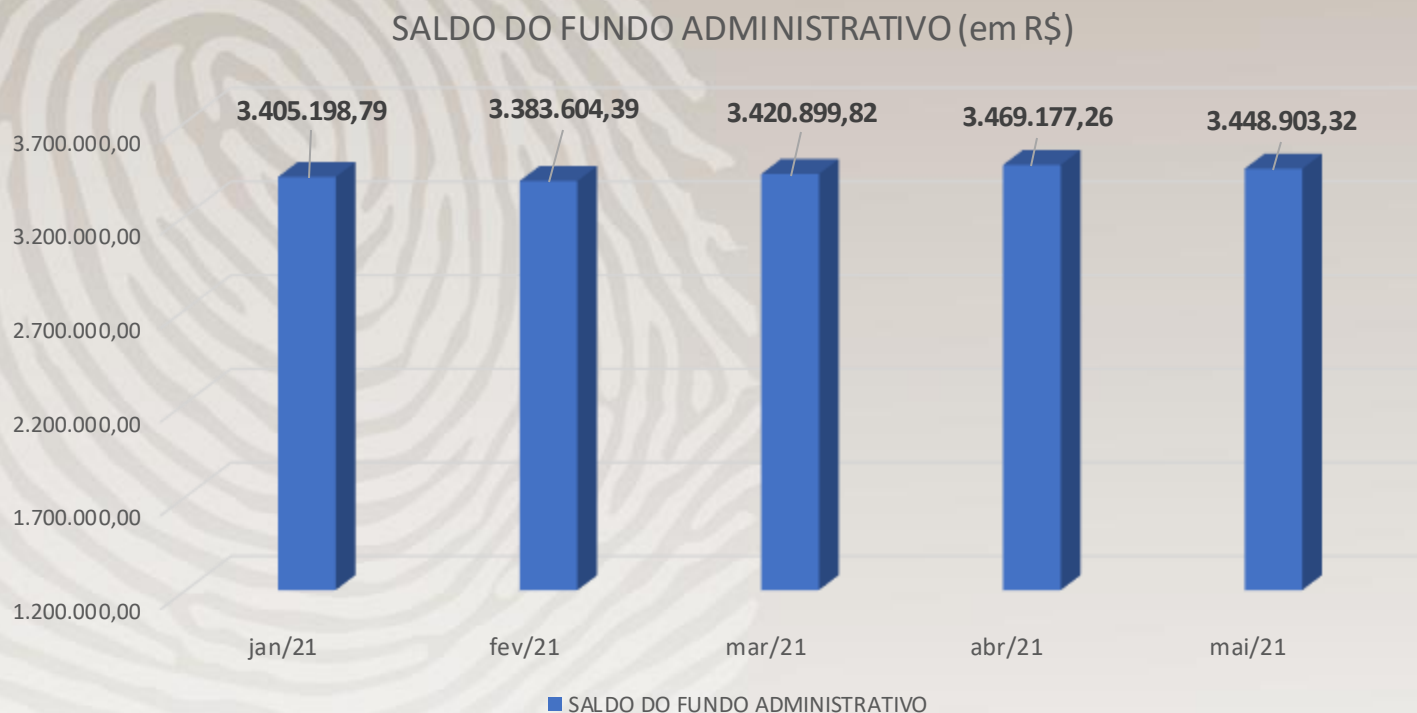
Contabilidade - PGA



Receitas x Despesas Administrativas



Evolução do Fundo Administrativo



Resumo Balancete



DESCRIÇÃO	mar/21	abr/21	mai/21
PATRIMÔNIO SOCIAL	212.908.869,48	214.737.031,32	218.438.437,07
PATRIMÔNIO DE COBERTURA	209.487.969,66	211.267.854,06	214.989.533,75
PROVISÕES MATEMÁTICAS	209.487.969,66	211.267.854,06	214.989.533,75
PROVISÕES MATEMÁTICAS DE BENEFÍCIOS A CONCEDER	193.868.651,99	195.722.754,67	199.169.543,95
PROVISÕES MATEMÁTICAS DE BENEFÍCIOS CONCEDIDOS	15.619.317,67	15.545.099,39	15.819.989,80
FUNDOS	3.420.899,82	3.469.177,26	3.448.903,32
FUNDO ADMINISTRATIVO	3.420.899,82	3.469.177,26	3.448.903,32

Operação - Tickets



Resumo dos Tickets de 01/04/2021 a 30/06/2021

DADOS MEDIDOS 2021	Abril	Maio	Junho
Total de Tickets Solicitados	1891	2010	1959
Resolvidos	1843	1955	1921
% Resolvidos	97,46%	97,26%	98,06%
Não Resolvidos	48	55	38
% Não Resolvidos	2,54%	2,81%	3,01%
Atribuído Com OABPREV-SC	11	10	12
Atribuído Com MAGGP	37	45	25
Sem Atribuição	0	0	1
Satisfação Tickets	92,90%	88,90%	100,00%
Taxa de Resposta	1,40%	0,90%	0,42%
Avaliações Positivas	13	16	8
Avaliações Negativas	0	2	0

Operação - Tickets



Tickets Solicitados - Abertura diária 01/06/2021 a 30/06/2021

Data de Abertura dos tickets x Quantidade de Tickets	01/jun	02/jun	03/jun	04/jun	05/jun	06/jun
	64	98	17	45	16	2
	07/jun	08/jun	09/jun	10/jun	11/jun	12/jun
	102	98	115	103	79	3
	13/jun	14/jun	15/jun	16/jun	17/jun	18/jun
	2	104	129	113	84	72
	19/jun	20/jun	21/jun	22/jun	23/jun	24/jun
	11	8	108	131	83	70
	25/jun	26/jun	27/jun	28/jun	29/jun	30/jun
	54	5	5	103	44	91

Total de Tickets	Abril	Mai	Junho
	1.891	2.010	1.959

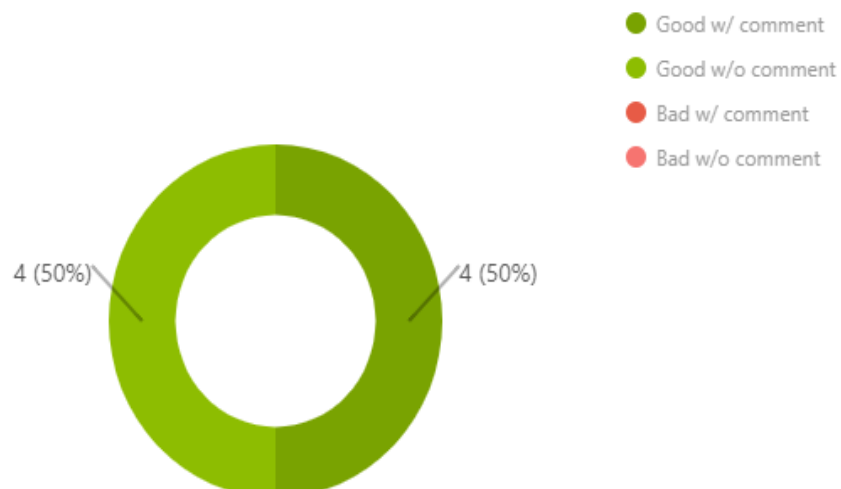
Satisfação



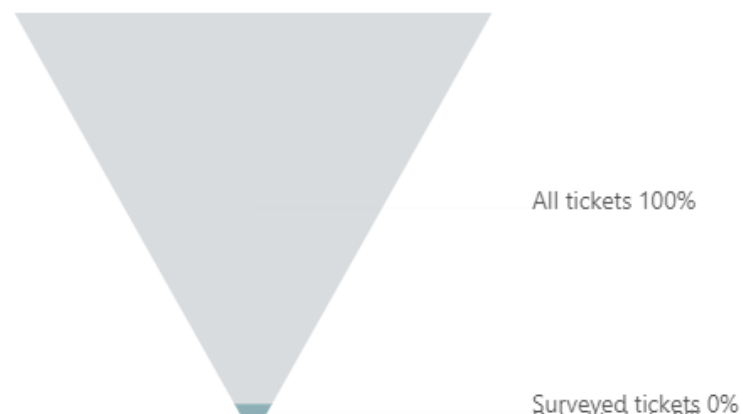
Atendimentos de Tickets de 01/06/2021 a 30/06/2021


Satisfaction score	Good satisfaction tickets	Bad satisfaction tickets	Bad to good ratings	Satisfaction rated
100.0%	8	0	0	88.9%

Good vs bad satisfaction tickets



Rated tickets funnel





Instagram
/oabprevsc



Facebook
/oabprevsc



LinkedIn
company/oabprevsc

15 ANOS
OAB PREV
SANTA CATARINA

MAG

GESTÃO PREVIDENCIÁRIA

48 32227440

www.oabprev-sc.org.br