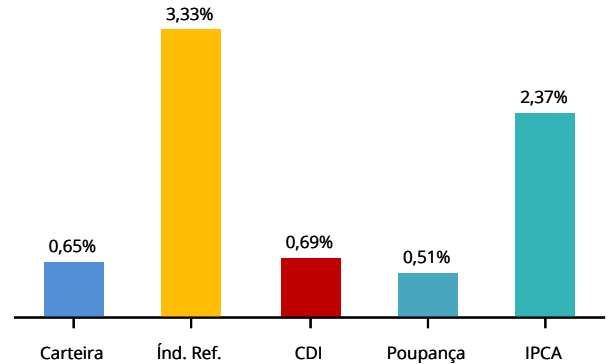


CENÁRIO ECONÔMICO

Economia Internacional: A aceleração no processo de vacinação dos EUA e na União Europeia, em conjunto com o relaxamento de medidas de restrição, fez com que se observasse expansão moderada da atividade econômica nessas localidades. Além disso, o PIB do primeiro trimestre dos EUA e da China foram divulgados, corroborando expectativas de recuperação do crescimento econômico mundial em 2021. Nos EUA, Joe Biden lançou novos pacotes de estímulos fiscais e ampliaram-se as discussões sobre "reflação". Apesar disso, o Fed manteve a política monetária acomodatória, com as taxas de juros e o programa de compra de ativos inalterados.

Economia Brasileira: No cenário nacional, o mês foi marcado por estabilidade no número de novos casos e novas mortes provocadas pela Covi-19, ainda que em patamares elevados. O cenário para a vacinação se tornou mais positivo, com a antecipação de doses da Pfizer e da Covax Facility. No que diz respeito à atividade econômica, os dados relativos ao mês de fevereiro surpreenderam positivamente, corroborando a visão de uma retração do PIB no 1º trimestre menor do que a inicialmente esperada. Pressões inflacionárias permanecem, mas já mostram desaceleração. A prévia do IPCA para o mês, por exemplo, apresentou alta de 0,60% ante 0,93% no mês passado. Por fim, riscos fiscais e políticos persistem mesmo com aprovação do orçamento, e mesmo com expectativas positivas para o andamento de reformas.

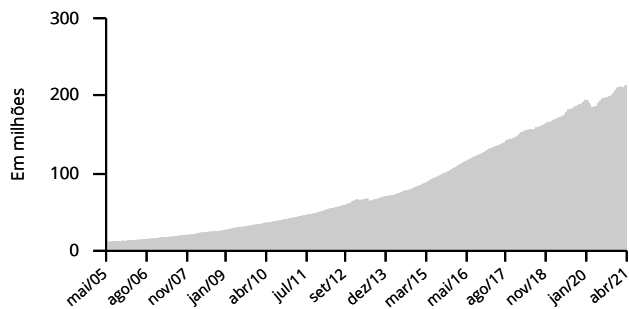
HISTÓRICO DE RENTABILIDADE NO ANO



Mês	Mai-20	Jun-20	Jul-20	Ago-20	Set-20	Out-20	Nov-20	Dez-20	Jan-21	Fev-21	Mar-21	Abr-21	ANO	12 Meses	24 Meses
OABPrev Santa Catarina	1,39	1,36	1,44	(0,10)	0,37	0,11	2,10	1,77	(0,06)	(0,33)	0,44	0,60	0,65	9,45	11,37
Índ. Ref.	0,08	0,65	0,82	0,71	1,22	1,24	1,28	1,83	0,60	1,12	1,24	0,33	3,33	11,69	19,38
CDI	0,24	0,22	0,19	0,16	0,16	0,16	0,15	0,16	0,15	0,13	0,20	0,21	0,69	2,15	7,46
Poupança	0,22	0,17	0,13	0,13	0,12	0,12	0,12	0,12	0,12	0,12	0,12	0,16	0,51	1,63	5,42

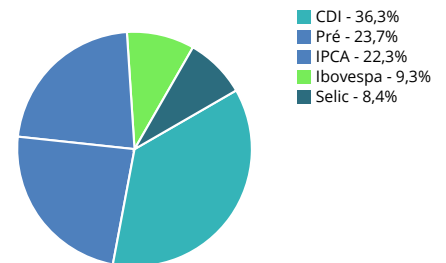
Índice de Referência INPC + 4,24% a.a.

EVOLUÇÃO PATRIMONIAL

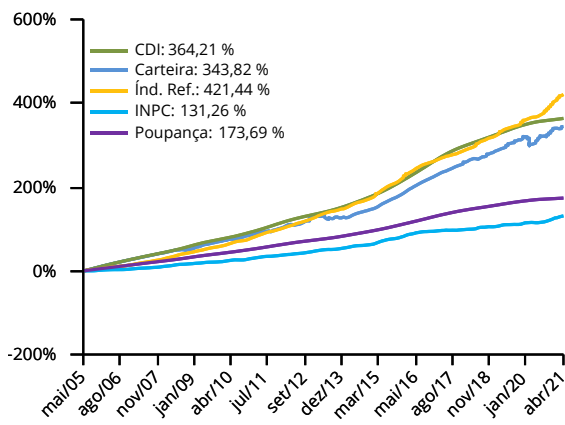


DISTRIBUIÇÃO POR FATOR DE RISCO

Patrimônio Líquido R\$ 214.603.939,65



HISTÓRICO DE RENTABILIDADE ACUMULADA



POLÍTICA DE INVESTIMENTO

