



Relatório Gerencial

Março/2021

MAG
GESTÃO PREVIDENCIÁRIA

15 ANOS
OPB **PREV**
SANTA CATARINA

Informações da Entidade



Primeiro plano de previdência da advocacia de todo o país, o OABPrev-SC nasceu como lasasc em 1995 sob a marca do arrojo e a partir de um projeto idealizado pelo advogado Jefferson Kravchychyn. Quase 10 anos depois, a Entidade foi novamente pioneira ao dar um novo grande passo à frente com a mudança para OABPrev-SC, constituindo-se então uma Entidade Fechada de Previdência Complementar, sem fins lucrativos, criada para administrar planos de previdência.

Além de proteger o advogado dos riscos sociais de sobrevivência, invalidez e morte, o OABPrev-SC é um instrumento de segurança financeira para seus dependentes.

Atende exclusivamente aos associados da OAB – Ordem dos Advogados do Brasil Seção Santa Catarina, da CAASC - Caixa de Assistência dos Advogados de Santa Catarina e do Sicoob Advocacia.

Órgãos Estatutários



Composição do Conselho Deliberativo:

- Ezair José Meurer Jr. - Conselheiro eleito
- Eni Terezinha Aragão Duarte - Conselheiro eleito
- Júlio César de Souza - Conselheiro eleito
- Célio Dalcanale - Conselheiro eleito
- Jorge David Pacheco - Conselheiro eleito
- Marion Elisabete da Silva - Conselheiro eleito
- Kliwer Schmitt - Conselheiro Suplente
- Handerson Rodrigues - Conselheiro Suplente

Composição do Conselho Fiscal:

- Rycharde Farah - Conselheiro eleito
- Eliane Emília Machado Pacheco - Conselheiro eleito
- Paulo Henrique Rocha Faria Jr. - Conselheiro eleito
- Jefferson Mário Santana - Conselheiro eleito
- Juliana Borinelli Franzoi - Conselheiro Suplente
- Dilnei Marcelino Jr - Conselheiro Suplente

Composição da Diretoria Executiva:

- Márcio Sachet - Diretor Presidente
- Luís Fabiano de Araújo Giannini- Diretor de Seguridade
- Yuri Carioni Engelke - Diretor Financeiro Administrativo

Plano de Benefícios OABPrev-SC



O plano de benefícios é estruturado na modalidade Contribuição Definida (CD), tanto na fase de capitalização como na fase de percepção dos benefícios. A obrigação do Plano de Benefícios OABPrev-SC para com os seus participantes está limitada ao saldo de conta individual. Os benefícios de risco por morte e invalidez são de caráter opcional contratados junto a MAG Seguros.

Resumo dos benefícios:

O plano oferece aos seus participantes ativos os seguintes benefícios:

- Aposentadoria Programada
- Aposentadoria por Invalidez
- Aposentadoria Diferida
- Pensão por Morte

A forma de recebimento de renda (incluindo abono), após cumprida a carência de 6 meses é:

- Renda Mensal por prazo determinado (em anos - no mínimo 5);
- Renda Mensal por prazo indeterminado (expectativa de vida) ou
- Percentual do Saldo de Contas (máximo 1,5%);
- Saque até 20% do Saldo de Contas no momento da aposentadoria ou na revisão do benefício.

O custeio do plano é subdividido nas seguintes contribuições:

- Contribuição Básica
- Contribuição Eventual
- Contribuição de Risco
- Contribuição do Empregador/Instituidor

Quantitativo



Discriminação	Janeiro	Fevereiro	Março
Patrocinadores/Instituidores	3	3	3
Participantes Ativos	6.467	6.430	6.441
Adesões	14	26	10
Suspenso com Risco	14	24	25
Suspenso sem Risco	46	71	63
Participantes Licenciados - Inadimplência	1.728	1.926	1.901

Estatísticas

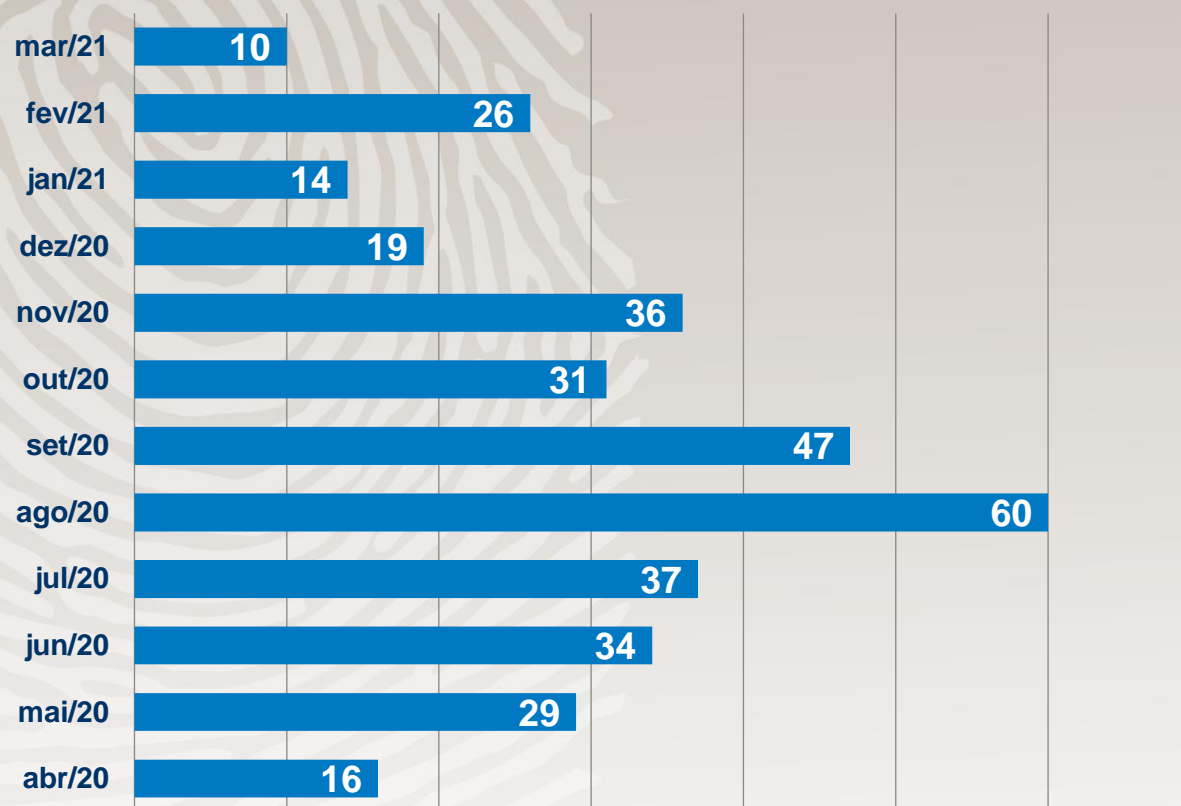


	Masculino	Feminino
Quantidade de Participantes Ativos	3.430	3.011
Contribuição Média Participante	R\$ 300,34	R\$ 200,43

	Masculino	Feminino
Até 29 anos	696	777
De 30 até 39 anos	1.115	1.160
De 40 até 49 anos	1.062	839
De 50 até 54 anos	263	126
De 55 até 59 anos	177	79
A partir de 60 anos	117	30

Histórico das Adesões

Histórico dos últimos 12 meses



Arrecadação



Contribuições			
Discriminação Contribuição	Janeiro	Fevereiro	Março
Participante			
Contribuição Básica	R\$ 1.418.199,67	R\$ 1.419.413,54	R\$ 1.383.387,38
Contribuição Risco - Morte	R\$ 302.402,67	R\$ 295.616,10	R\$ 284.036,46
Contribuição Risco - Invalidez	R\$ 251.797,02	R\$ 247.914,52	R\$ 238.699,08
Juros	R\$ 4.970,99	R\$ 5.053,38	R\$ 1.634,39
Multa	R\$ -	R\$ -	R\$ 1.047,70
Contribuição Eventual	R\$ 466.046,15	R\$ 97.126,73	R\$ 85.356,14
Total	R\$ 2.443.416,50	R\$ 2.065.124,27	R\$ 1.994.161,15


Alterações Financeiras	Janeiro	Fevereiro	Março
Aumento de Contribuições	56	42	65
Redução de Contribuições	17	13	17
Totais	73	55	82

MEIOS DE PAGAMENTO	VENCIMENTO
DÉBITO	10 e 25
BOLETO	10 e 25

Histórico de Arrecadação



Histórico dos últimos 12 meses



Observação: Para esse estudo consideramos as contribuições: básica, portabilidade (entrada), aportes, pensão, invalidez, juros, multa e taxa de carregamento.

Institutos e Benefícios



Descrição	Janeiro		Fevereiro		Março	
	Quantidade	Valor	Quantidade	Valor	Quantidade	Valor
BPD (Benefício Proporcional Diferido)	0	R\$ 0,00	0	R\$ 0,00	0	R\$ 0,00
Resgates	14	R\$ 285.144,96	47	R\$ 1.079.301,66	20	R\$ 185.438,97
Portabilidade (Entrada)	2	R\$ 29.558,05	3	R\$ 49.743,90	0	R\$ 0,00
Portabilidade (Saída)	1	R\$ 2.244,90	0	R\$ 0,00	1	R\$ 20.742,37
Benefício Aposentadoria por Invalidez	12	R\$ 41.009,29	11	R\$ 40.785,65	11	R\$ 40.785,65
Benefício Aposentaria Programada	44	R\$ 69.801,39	45	R\$ 72.535,07	45	R\$ 72.737,43
Benefício Pensão por Morte de Ativo	44	R\$ 58.036,13	44	R\$ 58.036,13	44	R\$ 58.036,13
Benefício Pensão por Morte de Assistido	0	R\$ 0,00	0	R\$ 0,00	0	R\$ 0,00
Benefício de Pagamento Único Pensão por Morte de Ativo	0	R\$ 0,00	0	R\$ 0,00	2	R\$ 40.476,46

Observação: Período de 01/01/2021 a 31/03/2021

Institutos e Benefícios



Benefícios	Janeiro		Fevereiro		Março	
	Quantidade	Valor	Quantidade	Valor	Quantidade	Valor
Novas Concessões*	0	R\$ 0,00	2	R\$ 3.035,45	2	R\$ 40.476,46
Benefício Aposentaria Programada	0	R\$ 0,00	2	R\$ 3.035,45	0	R\$ 0,00
Benefício de Pagamento Único Pensão por Morte de Ativo	0	R\$ 0,00	0	R\$ 0,00	2	R\$ 40.476,46
Benefícios Encerrados**	2	R\$ 323,05	0	R\$ 0,00	0	R\$ 0,00
Benefício Aposentaria Programada	1	R\$ 99,41	0	R\$ 0,00	0	R\$ 0,00
Benefício Aposentadoria Invalidez	1	R\$ 223,64	0	R\$ 0,00	0	R\$ 0,00

Observação: Período de 01/01/2021 a 31/03/2021


*Valores dos benefícios Bruto na concessão

**Valor referente ao último benefício

Histórico do Patrimônio Social



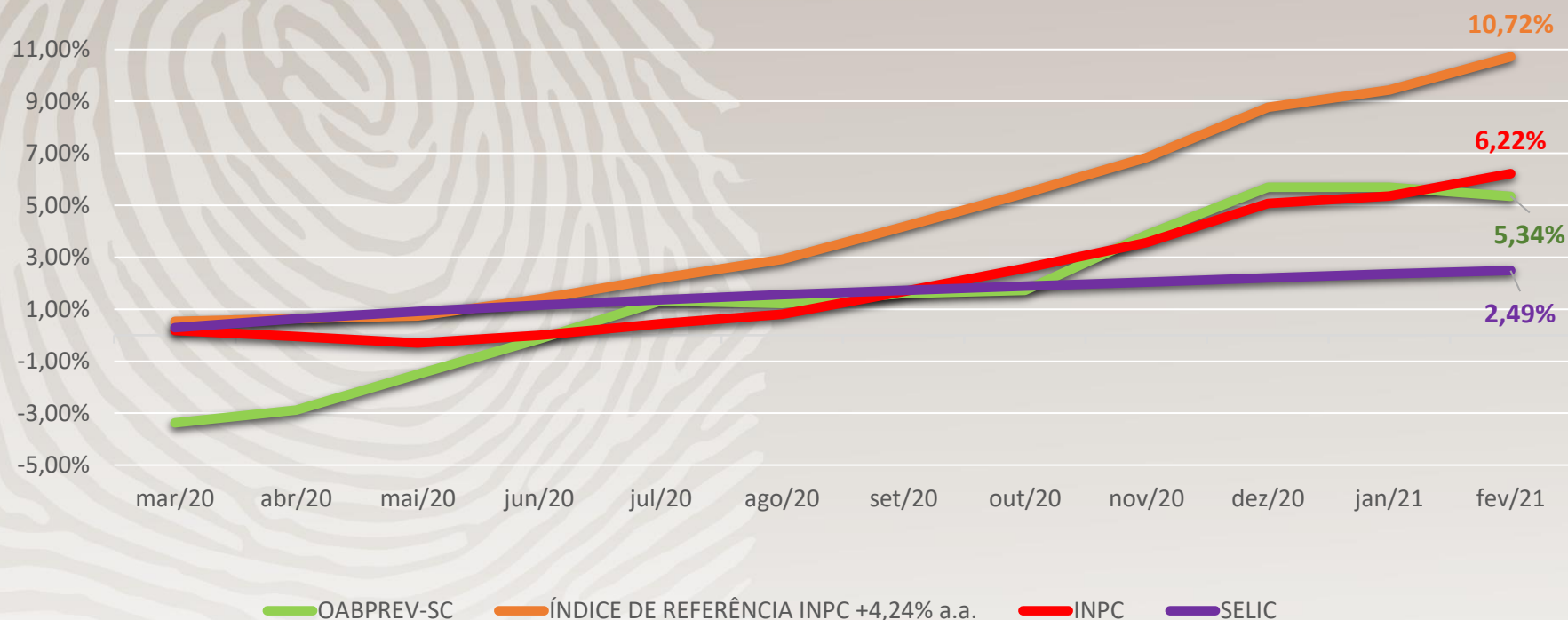
Histórico dos últimos 12 meses



Rentabilidade



Rentabilidade acumulada nos últimos 12 meses



Contabilidade - Plano



DESCRIÇÃO	jan/21	fev/21
SALDO MÊS ANTERIOR DAS PROV MATEMÁTICAS/FUNDOS PREVIDENCIAIS	206.457.273,07	207.899.840,99
ADIÇÕES	2.468.297,10	2.111.690,09
CONTRIBUIÇÕES PARTICIPANTES	1.884.245,82	1.516.540,27
CONTRIBUIÇÕES DE RISCOS TERCEIRIZADOS	549.522,24	540.352,54
REMUNERAÇÃO DAS CONTRIBUIÇÕES EM ATRASO	4.970,99	5.053,38
PORTABILIDADE	29.558,05	49.743,90
DEDUÇÕES	1.010.436,36	1.794.189,13
BENEFÍCIO PREST.CONTINUADA	168.846,81	171.356,85
RESGATES	285.144,96	1.079.301,66
PORTABILIDADE	2.244,90	0,00
REPASSE DE PRÊMIO DE RISCOS TERCEIRIZADOS	554.199,69	543.530,62
COBERTURA/REVERSÃO DESP ADMINISTRATIVAS	-4.970,99	-5.053,38
FLUXO DOS INVESTIMENTOS	-10.321,83	-685.016,52
CONSTITUIÇÃO/REVERSÃO PROV.MATEMÁTICAS	1.442.567,92	-372.568,94
SALDO DAS PROVISÕES MATEMÁTICAS/FUNDOS PREVIDENCIAIS	207.899.840,99	207.527.272,05

Contabilidade - PGA

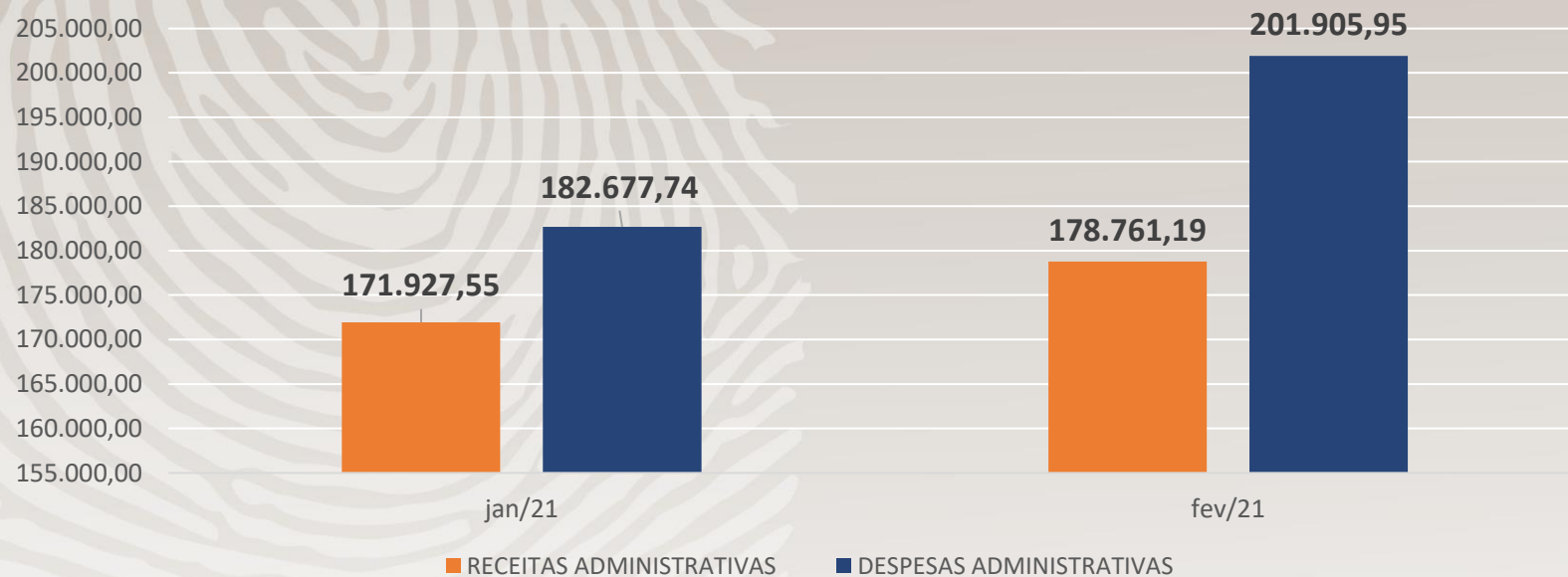


DESCRIÇÃO	jan/21	fev/21
SALDO ANTERIOR DO FUNDO ADMINISTRATIVO	3.413.356,95	3.405.198,79
RECEITAS ADMINISTRATIVAS	171.927,55	178.761,19
GESTÃO PREVIDENCIAL	4.970,99	5.053,38
INVESTIMENTOS	60.280,15	60.775,03
RECEITA PROVENIENTE DE SEGURADORA	101.359,64	96.732,78
OUTRAS	5.316,77	16.200,00
DESPESAS ADMINISTRATIVAS	182.677,74	201.905,95
PESSOAL E ENCARGOS	92.230,83	86.015,80
TREINAMENTOS/CONGRESSOS E SEMINÁRIOS	1.894,97	1.894,97
SERVIÇOS DE TERCEIROS	59.718,19	89.332,47
DESPESAS GERAIS	11.281,64	12.467,93
DEPRECIAÇÃO/AMORTIZAÇÃO	5.936,95	3.810,29
TRIBUTOS	11.615,16	8.384,49
FLUXO DOS INVESTIMENTOS	2.592,03	1.550,36
CONSTITUIÇÃO/REVERSÃO FUNDO ADMINISTRATIVO	-8.158,16	-21.594,40
SALDO DO FUNDO ADMINISTRATIVO	3.405.198,79	3.383.604,39

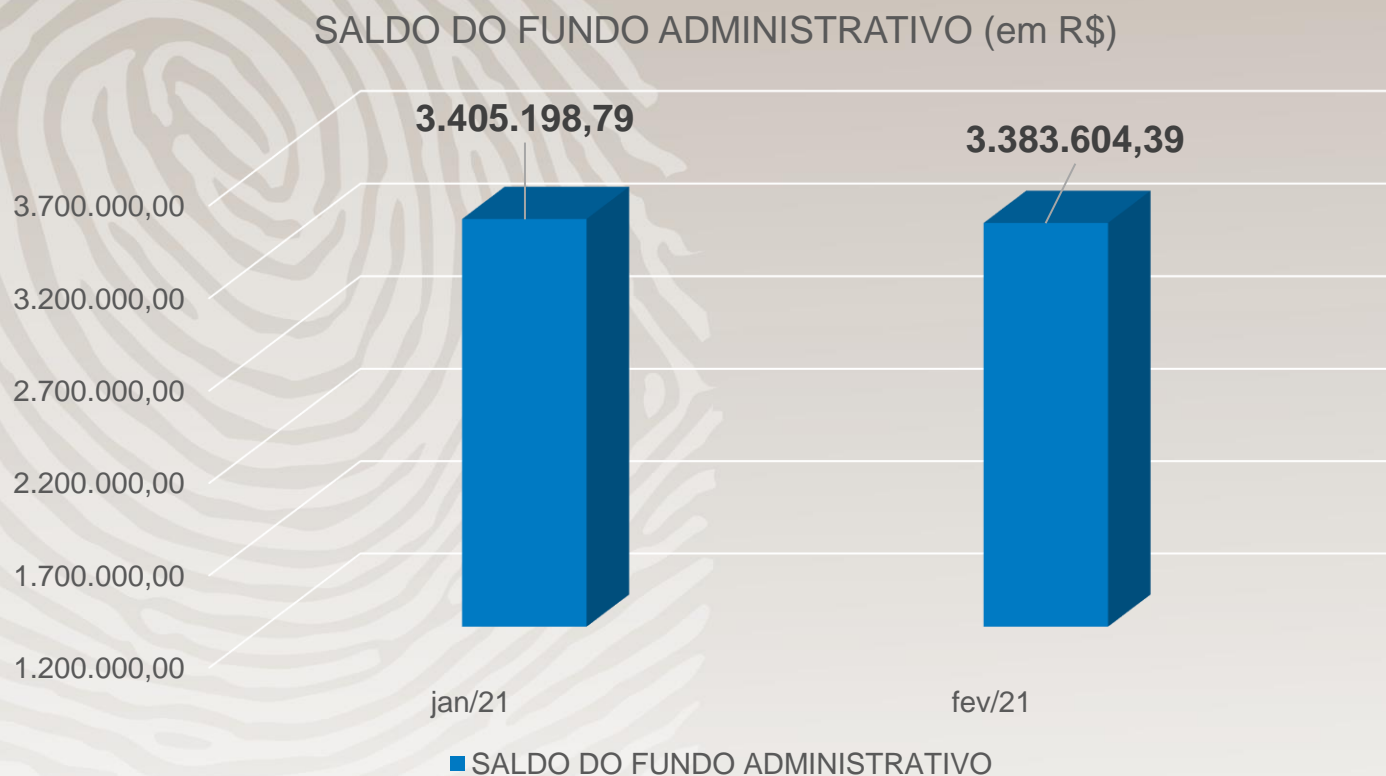
Receitas e Despesas



Receitas x Despesas Administrativas



Evolução do Fundo Administrativo



Balancete - Resumo



DESCRIÇÃO	jan/21	fev/21
PATRIMÔNIO SOCIAL	211.305.039,78	210.910.876,44
PATRIMÔNIO DE COBERTURA	207.899.840,99	207.527.272,05
PROVISÕES MATEMÁTICAS	207.899.840,99	207.527.272,05
PROVISÕES MATEMÁTICAS DE BENEFÍCIOS A CONCEDER	192.299.767,17	192.149.550,14
PROVISÕES MATEMÁTICAS DE BENEFÍCIOS CONCEDIDOS	15.600.073,82	15.377.721,91
FUNDOS	3.405.198,79	3.383.604,39
FUNDO ADMINISTRATIVO	3.405.198,79	3.383.604,39

Operação - Tickets



Resumo dos Tickets de 04/03/2021 a 31/03/2021

DADOS MEDIDOS	Março
Total de Tickets Solicitados	1424
Resolvidos	1323
% Resolvidos	92,91%
Não Resolvidos	101
% Não Resolvidos	7,09%
Atribuído Com OABPREV-SC	49
Atribuído Com MAGGP	42
Sem Atribuição	10
Satisfação Tickets	90,20%
Taxa de Resposta	6,5%
Avaliações Positivas	74
Avaliações Negativas	8

Operação - Tickets



Tickets Solicitados - Abertura diária 04/03/2021 a 31/03/2021

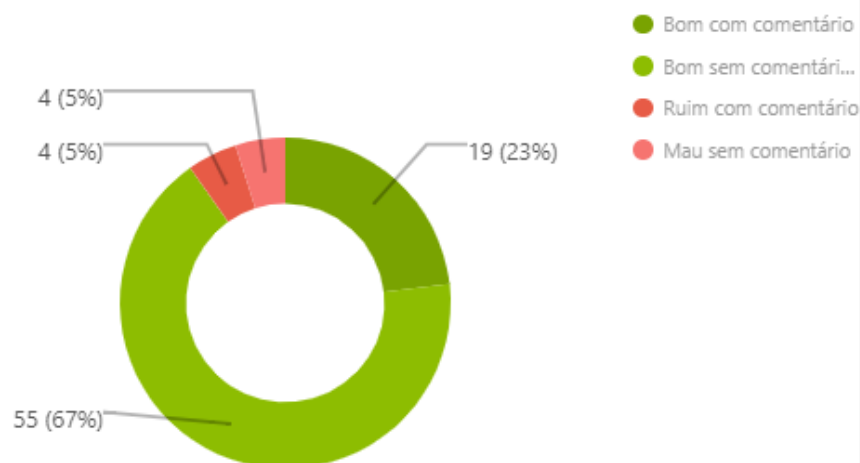
Data de Abertura dos Tickets x Quantidade de Tickets	04/mar	05/mar	06/mar	07/mar	08/mar	09/mar
	6	54	4	2	102	60
	10/mar	11/mar	12/mar	13/mar	14/mar	15/mar
	111	76	70	7	6	102
	16/mar	17/mar	18/mar	19/mar	20/mar	21/mar
	109	78	41	58	7	9
	22/mar	23/mar	24/mar	25/mar	26/mar	27/mar
83	44	66	62	44	6	
28/mar	29/mar	30/mar	31/mar	Total Geral		
4	49	85	79	1424		

Indicadores de Satisfação

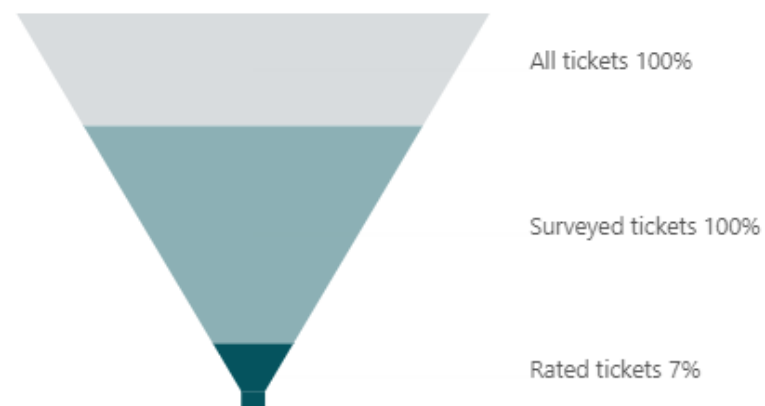
Atendimentos de Tickets de 04/03/2021 a 31/03/2021

Índice de satisfação	Tíquetes de boa satisfação	Ingressos de má satisfação	Avaliações ruins a boas	Satisfação avaliada
90,2%	74	8	0	6,5%

Tíquetes de satisfação bons x ruins



Funil de ingressos avaliados





Instagram
/oabprevsc



Facebook
/oabprevsc



LinkedIn
company/oabprevsc

15 ANOS
OAB **PREV**
SANTA CATARINA

Parceria Operacional

MAG

GESTÃO PREVIDENCIÁRIA

48 32227440

www.oabprev-sc.org.br