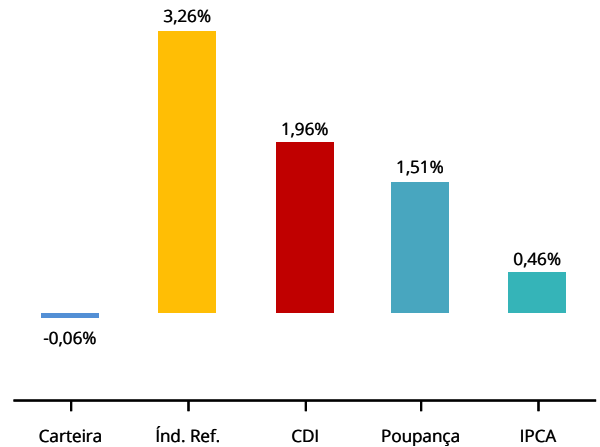


CENÁRIO ECONÔMICO

Economia Internacional: Em julho, a aprovação de um pacote de auxílio fiscal robusto pelos países membros da União Europeia, além de resultados inicialmente promissores de um número elevado de vacinas contra o coronavírus, foram os principais catalisadores dos ativos. Por outro lado, o avanço da Covid-19 em alguns estados dos EUA deve levar a uma perda do ritmo de recuperação na economia americana o que, em consonância com o vencimento de alguns programas fiscais anunciados anteriormente, reforça a necessidade de prolongamento das medidas de estímulo fiscal, além de uma política monetária com grau elevado de acomodação.

Economia Brasileira: No cenário nacional, indicadores econômicos seguem mostrando tendência de recuperação, apesar do crescimento ainda forte no número de casos e de mortes provocadas pela Covid-19. A inflação, por sua vez, segue apresentando dinâmica favorável e o principal risco para o cenário de recuperação da atividade com inflação e juros baixos é o descontrole das contas públicas. No cenário político, o principal destaque foi a volta das discussões sobre a reforma tributária. Apesar de ser uma notícia positiva, não vemos como provável a aprovação da reforma ainda esse ano.

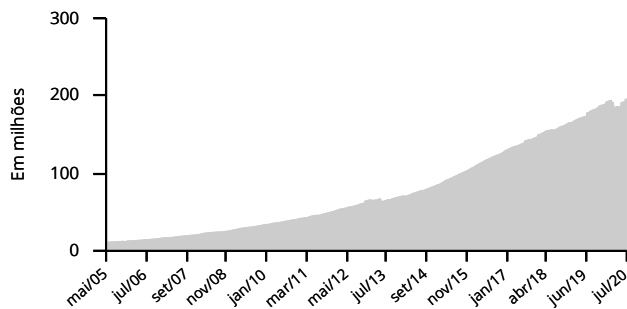
HISTÓRICO DE RENTABILIDADE NO ANO



| Mês | Ago-19 | Set-19 | Out-19 | Nov-19 | Dez-19 | Jan-20 | Fev-20 | Mar-20 | Abr-20 | Mai-20 | Jun-20 | Jul-20 | ANO | 12 Meses | 24 Meses |
|------------------------|--------|--------|--------|--------|--------|--------|--------|--------|--------|--------|--------|--------|--------|----------|----------|
| OABPrev Santa Catarina | 0,32 | 1,17 | 0,60 | (0,12) | 1,45 | 0,05 | (0,84) | (3,82) | 0,47 | 1,39 | 1,36 | 1,44 | (0,06) | 3,40 | 11,94 |
| Índ. Ref. | 0,48 | 0,30 | 0,42 | 0,87 | 1,57 | 0,55 | 0,47 | 0,54 | 0,10 | 0,08 | 0,65 | 0,82 | 3,26 | 7,07 | 15,78 |
| CDI | 0,50 | 0,47 | 0,48 | 0,38 | 0,38 | 0,38 | 0,29 | 0,34 | 0,28 | 0,24 | 0,22 | 0,19 | 1,96 | 4,23 | 10,85 |
| Poupança | 0,37 | 0,34 | 0,34 | 0,32 | 0,29 | 0,26 | 0,26 | 0,24 | 0,22 | 0,22 | 0,17 | 0,13 | 1,51 | 3,20 | 7,90 |

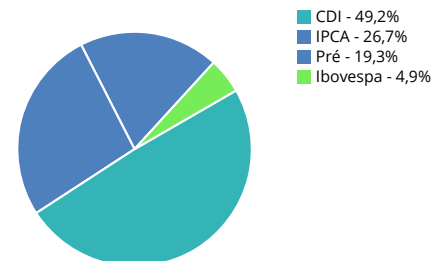
Índice de Referência INPC + 4.24% a.a.

EVOLUÇÃO PATRIMONIAL

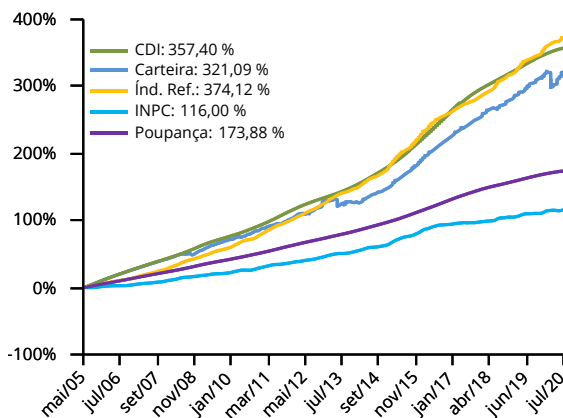


DISTRIBUIÇÃO POR FATOR DE RISCO

Patrimônio Líquido R\$ 73.973.297,69



HISTÓRICO DE RENTABILIDADE ACUMULADA



POLÍTICA DE INVESTIMENTO

