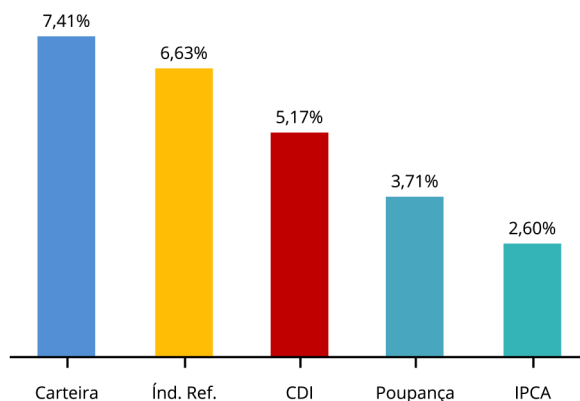


CENÁRIO ECONÔMICO

Economia Internacional: Em outubro, dois dos principais riscos para a economia global apresentaram arrefecimento relevante. Por um lado, Estados Unidos e China chegaram a um acordo inicial na tentativa de resolver o longo impasse comercial/tecnológico entre os dois países; ainda, as chances de um Brexit sem acordo diminuíram significativamente após o primeiro-ministro britânico, Boris Johnson, ter solicitado uma extensão do prazo para a saída do Reino Unido do bloco europeu – o que abriu espaço para a realização de eleições antecipadas.

Economia Brasileira: Apesar do aumento das incertezas e das tensões políticas, melhoraram as expectativas acerca da retomada de crescimento da economia brasileira. Tal melhora aconteceu devido à aprovação da reforma da Previdência no Senado, além da melhora nos dados de emprego e de crédito. Apesar disso, as disputas entre o presidente, Jair Bolsonaro, e o seu partido (PSL), além do julgamento do STF sobre a validade da prisão em segunda instância, elevaram o grau de insegurança política e jurídica do país frente à visão de investidores.

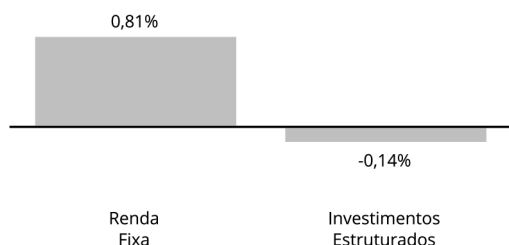
HISTÓRICO DE RENTABILIDADE NO ANO



Mês	Nov-18	Dez-18	Jan-19	Fev-19	Mar-19	Abr-19	Mai-19	Jun-19	Jul-19	Ago-19	Set-19	Out-19	ANO	12 Meses	24 Meses
OABPrev Santa Catarina	0,47	0,38	1,21	0,49	0,35	0,46	0,90	0,90	0,76	0,32	1,17	0,60	7,41	8,31	16,59
Índ. Ref.	0,14	0,53	0,79	0,93	1,14	1,01	0,57	0,32	0,48	0,48	0,30	0,42	6,63	7,34	17,18
CDI	0,49	0,49	0,54	0,49	0,47	0,52	0,54	0,47	0,57	0,50	0,47	0,48	5,17	6,21	13,17
Poupança	0,37	0,37	0,37	0,37	0,37	0,37	0,37	0,37	0,37	0,37	0,34	0,33	3,71	4,48	9,59

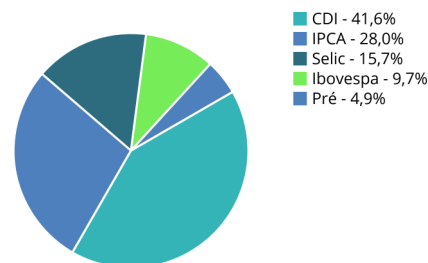
Índice de Referência INPC + 4.24%

RENTABILIDADE POR CATEGORIA (NO MÊS)

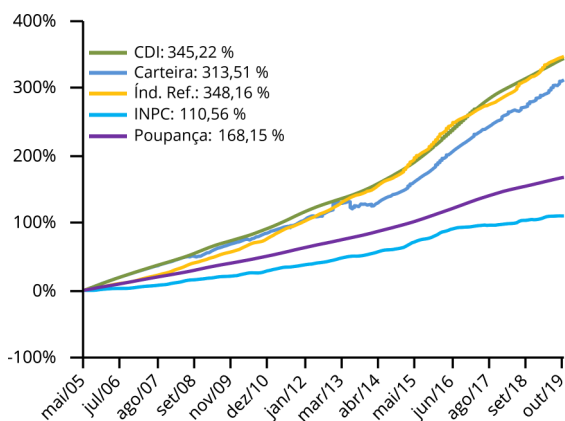


DISTRIBUIÇÃO POR FATOR DE RISCO

Patrimônio Líquido R\$ 189.407.702,24



HISTÓRICO DE RENTABILIDADE ACUMULADA



POLÍTICA DE INVESTIMENTO

