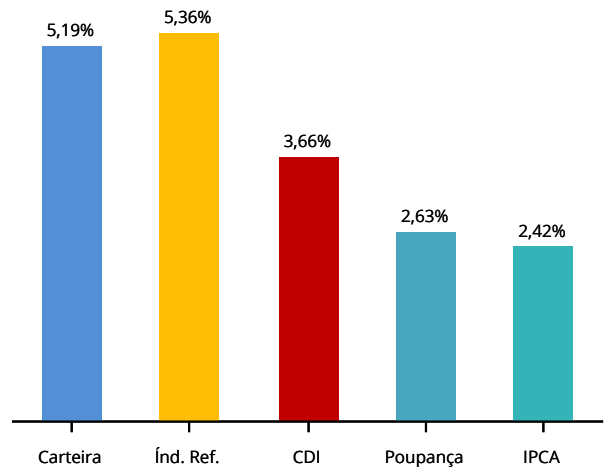


CENÁRIO ECONÔMICO

Economia Internacional: No mês de julho, não houve mudanças significativas a respeito dos dois principais riscos para a economia global: EUA e China não apresentaram progresso nas conversas – o que culminou com a imposição de novas tarifas por parte do presidente Trump no primeiro dia de agosto – e a tendência de desaceleração da economia global também se observou, de maneira mais pronunciada, na Área do Euro, onde os PMIs de manufatura retrataram a fraqueza da economia local. Para piorar, com a vitória de Boris Johnson na disputa para assumir o cargo de premiê do Reino Unido, a possibilidade de um Brexit sem acordo – e seus efeitos nefastos para a atividade econômica – aumentou significativamente.

Economia Brasileira: No Brasil, a aprovação da Reforma da Previdência em primeiro turno na Câmara dos Deputados no início de julho, com um impacto estimado um pouco superior a R\$ 900 bilhões em 10 anos (entre redução de despesas futuras e aumento de tributos) foi melhor do que esperávamos. A promulgação da Emenda Constitucional, após a aprovação no Senado, deve ocorrer entre o final de setembro e início de outubro. A aprovação da é importante por reduzir fortemente o risco de insolvência fiscal e melhorar a trajetória da dívida pública no médio prazo, além de aumentar o otimismo a respeito da tomada de novas medidas estruturantes para a economia brasileira.

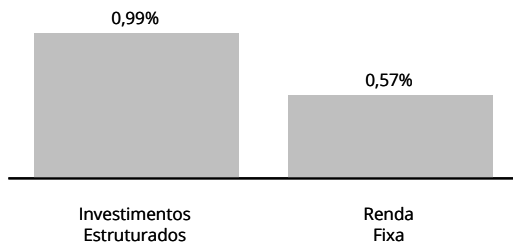
HISTÓRICO DE RENTABILIDADE NO ANO



Mês	Ago-18	Set-18	Out-18	Nov-18	Dez-18	Jan-19	Fev-19	Mar-19	Abr-19	Mai-19	Jun-19	Jul-19	ANO	12 Meses	24 Meses
OABPrev Santa Catarina	0,39	0,50	1,16	0,47	0,38	1,21	0,49	0,35	0,46	0,90	0,90	0,76	5,19	8,26	16,77
Índ. Ref.	0,45	0,67	0,83	0,14	0,53	0,79	0,93	1,14	1,01	0,57	0,32	0,48	5,36	8,14	17,60
CDI	0,57	0,47	0,54	0,49	0,49	0,54	0,49	0,47	0,52	0,54	0,47	0,57	3,66	6,35	13,88
Poupança	0,37	0,37	0,37	0,37	0,37	0,37	0,37	0,37	0,37	0,37	0,37	0,37	2,63	4,55	10,14

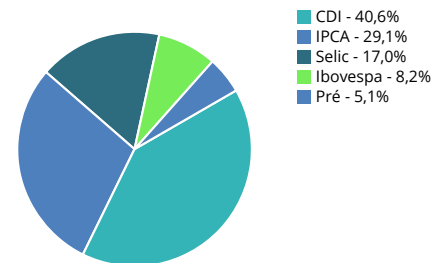
Índice de Referência INPC + 4.24%

RENTABILIDADE POR CATEGORIA (NO MÊS)

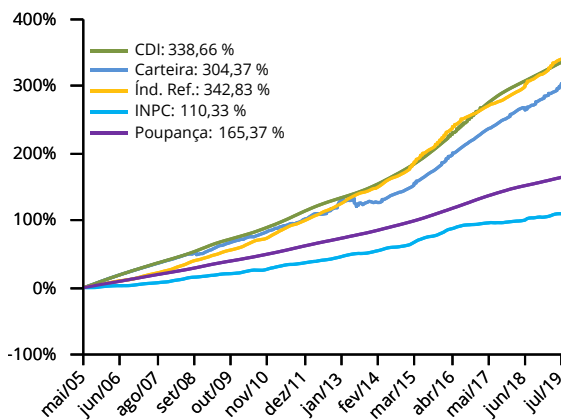


DISTRIBUIÇÃO POR FATOR DE RISCO

Patrimônio Líquido R\$ 182.330.734,02



HISTÓRICO DE RENTABILIDADE ACUMULADA



POLÍTICA DE INVESTIMENTO

