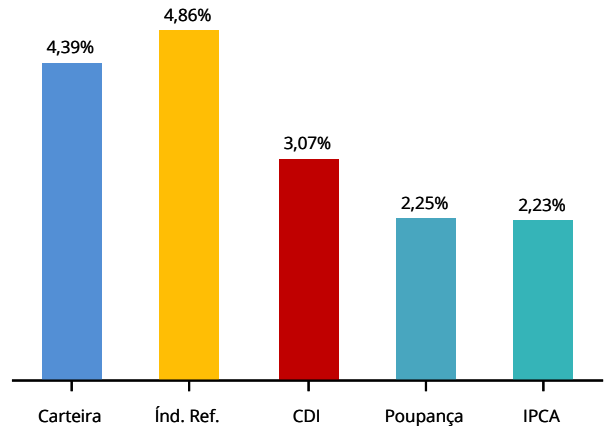


### CENÁRIO ECONÔMICO

**Economia Internacional:** Junho foi um mês de repetidas incertezas a respeito da relação comercial dos Estados Unidos com a China. O presidente americano voltou a pressionar os chineses, que foram mais duros no tom da conversa. No final do mês, no encontro do G20, as duas lideranças se encontraram, Trump afirmou que as conversas foram “excelentes” – e os riscos de curto prazo se reduziram, apesar de os Estados Unidos não terem retirado as tarifas impostas aos chineses.

**Economia Brasileira:** O Brasil permanece à espera da aprovação da Reforma da Previdência, com a atividade econômica patinando. Revisamos mais uma vez nossa projeção de PIB deste ano para crescimento de 0,6%, dos 0,9% que esperávamos anteriormente e mantivemos a projeção de 1,8% para 2020.

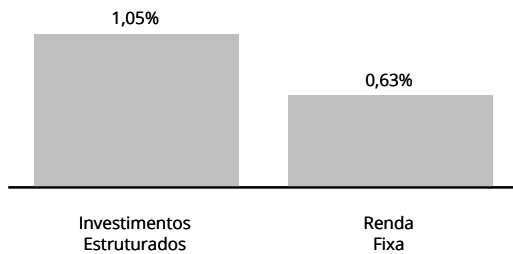
### HISTÓRICO DE RENTABILIDADE NO ANO



Mês	Jul-18	Ago-18	Set-18	Out-18	Nov-18	Dez-18	Jan-19	Fev-19	Mar-19	Abr-19	Mai-19	Jun-19	ANO	12 Meses	24 Meses
OABPrev Santa Catarina	1,13	0,39	0,50	1,16	0,47	0,38	1,21	0,49	0,35	0,46	0,90	0,90	4,39	8,65	16,79
Índ. Ref.	0,68	0,45	0,67	0,83	0,14	0,53	0,79	0,93	1,14	1,01	0,57	0,32	4,86	8,36	17,72
CDI	0,54	0,57	0,47	0,54	0,49	0,49	0,54	0,49	0,47	0,52	0,54	0,47	3,07	6,32	14,14
Poupança	0,37	0,37	0,37	0,37	0,37	0,37	0,37	0,37	0,37	0,37	0,37	0,37	2,25	4,55	10,35

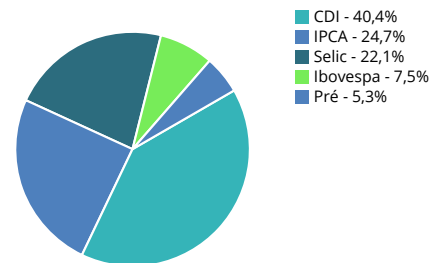
Índice de Referência INPC + 5%

### RENTABILIDADE POR CATEGORIA (NO MÊS)

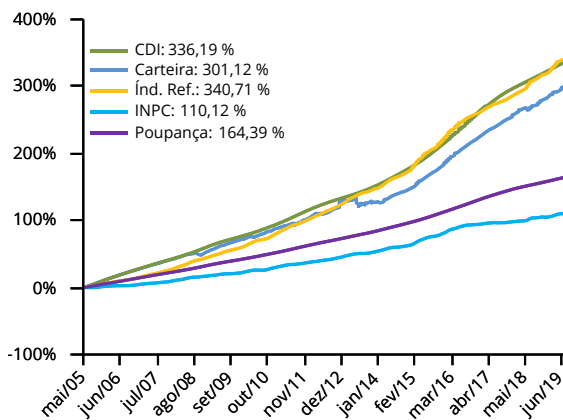


### DISTRIBUIÇÃO POR FATOR DE RISCO

Patrimônio Líquido R\$ 180.467.516,13



### HISTÓRICO DE RENTABILIDADE ACUMULADA



### POLÍTICA DE INVESTIMENTO

