



CARTEIRA ADMINISTRADA OABPREV-SC
RELATÓRIO DE GESTÃO DE INVESTIMENTOS
NOVEMBRO DE 2017

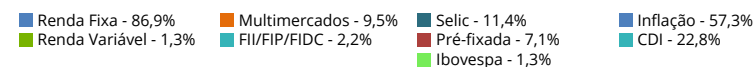
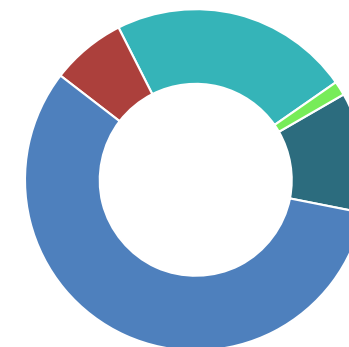
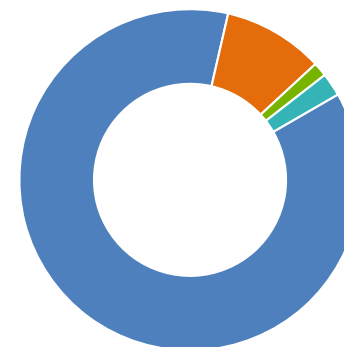


RELATÓRIO DE GESTÃO DE INVESTIMENTOS

Carteira Consolidada	3
Carteira Detalhada	4
Política de Investimento	6
Análise de Rentabilidade.....	7
Retorno da Carteira (R\$)	8
Rentabilidade da Carteira (%).....	9
Relatório de Movimentações	10



ATIVOS	NOVEMBRO-17	%	OUTUBRO-17	%
RENDA FIXA	79.328.307,30	85,7%	76.221.744,21	83,4%
Compromissada - Títulos Públicos	6.539.366,57	7,1%	3.969.028,96	4,3%
Debênture - Eco Rodovias (ECCR22)	84.656,77	0,1%	84.072,29	0,1%
Debênture - Eco Rodovias (ECCR32)	41.496,86	0,0%	41.460,30	0,0%
Debênture - Elektro (ELEK36)	137.708,67	0,1%	136.996,38	0,1%
Debênture - Sabesp (SBESB7)	71.146,18	0,1%	70.815,51	0,1%
Debênture - Taesa (TAE23)	425.408,84	0,5%	423.927,47	0,5%
Letra Financeira - Banco do Brasil	2.248.599,51	2,4%	2.233.991,81	2,4%
Letra Financeira - Bradesco	9.535.458,49	10,3%	9.452.569,63	10,3%
Letra Financeira - Caixa Econômica Federal	11.987.774,42	12,9%	11.896.622,31	13,0%
Letra Financeira - Itaú Unibanco	7.488.103,81	8,1%	7.428.761,19	8,1%
Letra Financeira - Mercedes Benz	1.022.052,58	1,1%	1.016.071,75	1,1%
Letra Financeira - Safra	5.071.533,13	5,5%	5.034.457,50	5,5%
Letra Financeira - Santander	2.459.155,37	2,7%	2.439.174,25	2,7%
Letra Financeira - Votorantim	3.150.325,60	3,4%	3.123.986,94	3,4%
Letras Financeiras do Tesouro Nacional	10.552.907,21	11,4%	10.493.060,35	11,5%
Notas do Tesouro Nacional - Série B	18.512.613,29	20,0%	18.376.747,57	20,1%
RENDA VARIÁVEL	-	0,0%	2.387.010,00	2,6%
Carteira de Ações	-	0,0%	2.387.010,00	2,6%
FUNDOS DE INVESTIMENTO CVM 555	10.925.045,04	11,8%	10.964.316,10	12,0%
FI Ref. DI LP Itaú Soberano	882.445,86	1,0%	885.046,51	1,0%
FIA Sul América Expertise II	1.239.788,41	1,3%	1.326.613,50	1,5%
FIM LP SOMMA Multiestratégias II	4.607.834,22	5,0%	4.583.743,12	5,0%
Modal Institucional FIM	2.073.377,91	2,2%	2.064.431,48	2,3%
TC I FIM CP	2.121.598,64	2,3%	2.104.481,49	2,3%
OUTROS FUNDOS DE INVESTIMENTO (FII/FIP/FIDC)	2.022.523,24	2,2%	2.024.056,28	2,2%
FIP Lacan Florestal	1.393.816,44	1,5%	1.394.723,78	1,5%
FIP Lacan Florestal II	628.706,80	0,7%	629.332,50	0,7%
DERIVATIVOS	(13.556.741,05)	-14,6%	(13.788.657,17)	-15,1%
Futuros DI1 ¹	(13.556.741,05)	-14,6%	(13.455.818,73)	-14,7%
Opções de Ações	-	0,0%	(332.838,44)	-0,4%
TESOURARIA	330.675,89	0,4%	119.600,46	0,1%
Caixa	358.254,74	0,4%	15.243,97	0,0%
Valores a Pagar/Receber	(27.578,85)	0,0%	104.356,49	0,1%
TOTAL DA CARTEIRA	92.606.551,47	100%	91.383.888,61	100%

GRÁFICOS DE DISTRIBUIÇÃO
ESTRATÉGIA
FATOR DE RISCO

INSTITUIÇÃO²

¹O saldo deste item não é considerado no somatório do PL.

²Não estão incluídas ações e opções

RENDA FIXA

Ativo - Emissor	Marcação	Data Aplicação	Data Vencimento	Indexador	Valor Aplicado	Valor Bruto	Impostos	Valor Líquido	% s/ PL
Compromissada - Títulos Públicos	Mercado	30/11/2017	01/12/2017	7,38% a.a.	6.539.366,57	6.539.366,57	-	6.539.366,57	7,06%
Debênture - Eco Rodovias (ECCR22)	Mercado	24/10/2012	15/10/2019	IPCA + 5%	-	84.656,77	-	84.656,77	0,09%
Debênture - Eco Rodovias (ECCR32)	Mercado	25/10/2012	15/10/2022	IPCA + 5,35%	-	41.496,86	-	41.496,86	0,04%
Debênture - Elektro (ELEK36)	Mercado	14/09/2012	12/09/2022	IPCA + 5,50%	-	137.708,67	-	137.708,67	0,15%
Debênture - Sabesp (SBESB7)	Mercado	26/02/2013	15/01/2020	IPCA + 4,48%	-	71.146,18	-	71.146,18	0,08%
Debênture - Taesa (TAAE23)	Mercado	07/11/2012	15/10/2020	IPCA + 4,85%	-	219.064,35	-	219.064,35	0,24%
Debênture - Taesa (TAAE23)	Mercado	01/08/2013	15/10/2020	IPCA + 6,03%	-	206.344,49	-	206.344,49	0,22%
Letra Financeira - Banco do Brasil	Mercado	03/03/2016	05/05/2021	115% CDI	1.769.951,34	2.248.599,51	-	2.248.599,51	2,43%
Letra Financeira - Bradesco	Curva	16/08/2013	16/08/2018	IPCA + 5,90%	3.000.000,00	5.042.950,22	-	5.042.950,22	5,45%
Letra Financeira - Bradesco	Curva	26/02/2014	26/02/2019	IPCA + 6,60%	1.000.000,00	1.617.034,34	-	1.617.034,34	1,75%
Letra Financeira - Bradesco	Curva	26/02/2014	26/02/2020	IPCA + 6,70%	500.000,00	811.359,03	-	811.359,03	0,88%
Letra Financeira - Bradesco	Mercado	04/07/2016	18/11/2022	115% CDI	1.686.120,44	2.064.114,90	-	2.064.114,90	2,23%
Letra Financeira - Caixa Econômica Federal	Curva	13/02/2014	13/02/2019	IPCA + 6,86%	4.800.000,00	7.876.084,99	-	7.876.084,99	8,50%
Letra Financeira - Caixa Econômica Federal	Mercado	04/07/2016	04/07/2018	103,75% CDI	3.500.000,00	4.111.689,43	-	4.111.689,43	4,44%
Letra Financeira - Itaú Unibanco	Curva	16/08/2013	16/08/2018	IPCA + 5,92%	3.000.000,00	5.047.025,63	-	5.047.025,63	5,45%
Letra Financeira - Itaú Unibanco	Curva	14/02/2014	14/02/2019	IPCA + 6,64%	1.500.000,00	2.441.078,18	-	2.441.078,18	2,64%
Letra Financeira - Mercedes Benz	Mercado	30/11/2015	30/12/2017	105,50% CDI	800.000,00	1.022.052,58	-	1.022.052,58	1,10%
Letra Financeira - Safra	Curva	12/02/2014	12/02/2019	IPCA + 7,38%	1.900.000,00	3.176.595,45	-	3.176.595,45	3,43%
Letra Financeira - Safra	Mercado	24/03/2016	24/03/2026	112% CDI	1.500.000,00	1.894.937,68	-	1.894.937,68	2,05%
Letra Financeira - Santander	Curva	13/02/2014	14/02/2018	IPCA + 6,83%	1.500.000,00	2.459.155,37	-	2.459.155,37	2,66%
Letra Financeira - Votorantim	Curva	13/02/2014	14/02/2018	IPCA + 7,15%	1.900.000,00	3.150.325,60	-	3.150.325,60	3,40%
Letras Financeiras do Tesouro Nacional	Mercado	25/10/2017	01/09/2021	100% Selic	2.732.531,71	2.751.254,52	-	2.751.254,52	2,97%
Letras Financeiras do Tesouro Nacional	Mercado	26/10/2017	01/03/2023	100% Selic	4.861.358,75	4.893.076,86	-	4.893.076,86	5,28%
Letras Financeiras do Tesouro Nacional	Mercado	10/09/2014	01/03/2018	100% Selic	151.803,15	221.605,78	-	221.605,78	0,24%
Letras Financeiras do Tesouro Nacional	Mercado	31/10/2014	01/03/2018	100% Selic	488.014,55	701.751,62	-	701.751,62	0,76%
Letras Financeiras do Tesouro Nacional	Mercado	19/11/2014	01/09/2018	100% Selic	1.388.123,08	1.985.218,43	-	1.985.218,43	2,14%
Notas do Tesouro Nacional - Série B	Curva	19/02/2014	15/08/2022	IPCA + 6,61%	2.453.850,73	3.223.114,96	-	3.223.114,96	3,48%
Notas do Tesouro Nacional - Série B	Curva	19/02/2014	15/08/2018	IPCA + 6,27%	2.004.524,37	2.614.637,26	-	2.614.637,26	2,82%
Notas do Tesouro Nacional - Série B	Curva	19/02/2014	15/08/2020	IPCA + 6,47%	811.751,75	1.063.839,70	-	1.063.839,70	1,15%
Notas do Tesouro Nacional - Série B	Curva	18/08/2015	15/05/2019	IPCA + 7,09%	467.302,67	530.393,93	-	530.393,93	0,57%
Notas do Tesouro Nacional - Série B	Curva	26/02/2014	15/08/2020	IPCA + 6,18%	947.086,29	1.227.528,20	-	1.227.528,20	1,33%
Notas do Tesouro Nacional - Série B	Curva	27/02/2014	15/08/2020	IPCA + 6,22%	827.498,96	1.073.066,35	-	1.073.066,35	1,16%
Notas do Tesouro Nacional - Série B	Curva	27/03/2014	15/08/2018	IPCA + 6,14%	481.303,67	615.738,71	-	615.738,71	0,66%
Notas do Tesouro Nacional - Série B	Curva	02/04/2014	15/08/2018	IPCA + 6,16%	482.175,00	615.642,27	-	615.642,27	0,66%
Notas do Tesouro Nacional - Série B	Curva	20/08/2013	15/08/2020	IPCA + 5,61%	2.945.841,47	3.888.337,12	-	3.888.337,12	4,20%
Notas do Tesouro Nacional - Série B	Curva	11/11/2013	15/08/2022	IPCA + 6,25%	1.858.138,70	2.440.339,70	-	2.440.339,70	2,64%
Notas do Tesouro Nacional - Série B	Curva	11/11/2013	15/08/2022	IPCA + 6,25%	2.325,58	3.054,24	-	3.054,24	0,00%
Notas do Tesouro Nacional - Série B	Curva	20/02/2015	15/08/2030	IPCA + 6,32%	1.004.247,34	1.216.920,85	-	1.216.920,85	1,31%
TOTAL						79.328.307,30	-	79.328.307,30	85,66%

FUNDOS DE INVESTIMENTO CVM 555

Nome do Fundo	Gestor	Liquidez	Quantidade de Cotas	Valor da Cota	Impostos	Valor Líquido	% s/ PL
FI Ref. DI LP Itaú Soberano	Itaú Unibanco Asset	Até 30 Dias	20.940,7350900	42,1401570	-	882.445,86	0,95%
FIA Sul América Expertise II	Sul América Investimentos	09/06/2018	212.690,7595482	5,8290657	-	1.239.788,41	1,34%
FIM LP SOMMA Multiestratégias II	SOMMA Investimentos	Até 30 Dias	2.058.277,0746678	2,2386851	-	4.607.834,22	4,98%
Modal Institucional FIM	Modal Asset Management	Até 30 Dias	428.406,4939182	4,8397444	-	2.073.377,91	2,24%

FUNDOS DE INVESTIMENTO CVM 555

Nome do Fundo	Gestor	Liquidez	Quantidade de Cotas	Valor da Cota	Impostos	Valor Líquido	% s/ PL
TC I FIM CP	TC Consultoria de Investimentos	Até 180 Dias	1.264.321,1255609	1,6780536	-	2.121.598,64	2,29%
TOTAL					-	10.925.045,04	11,80 %

OUTROS FUNDOS DE INVESTIMENTO (FII/FIP/FIDC)

Nome do Fundo	Gestor	Liquidez	Quantidade de Cotas	Valor da Cota	Impostos	Valor Líquido	% s/ PL
FIP Lacan Florestal	Lacan Gestão de Investimentos	10/08/2021	101,0000000	13.800,1628243	-	1.393.816,45	1,51%
FIP Lacan Florestal II	Lacan Gestão de Investimentos	10/08/2021	64,0000000	9.823,5437302	-	628.706,80	0,68%
TOTAL					-	2.022.523,24	2,18 %

LIMITE DE ALOCAÇÃO POR ATIVO E SEGMENTO - art. 35 a 37, 40 e 17 da CMN 3.792

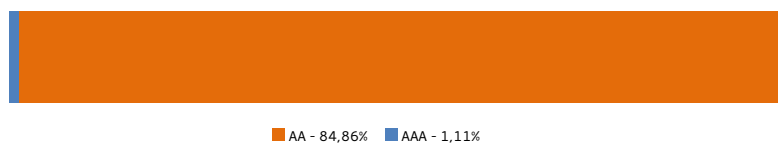

SEGMENTO	MAXIMO	ATUAL	MARGEM
TOTAL RENDA FIXA	100,00%	93,91%	6,09%
Títulos Públicos	100,00%	48,69%	51,31%
Fundos de Renda Fixa / Ref / Curto Prazo	100,00%	1,28%	98,72%
CDBs / Compromissadas (Inst. Financeira)	80,00%	1,37%	78,63%
Letras Financeiras	80,00%	37,25%	42,75%
DPGEs	80,00%	0,00%	80,00%
Debêntures	50,00%	4,52%	45,48%
FIDCs	20,00%	0,05%	19,95%
CRI/CRA	20,00%	0,74%	19,26%
Fundo Crédito Privado	20,00%	0,00%	20,00%
Outros Renda Fixa	20,00%	0,00%	20,00%
TOTAL RENDA VARIÁVEL	15,00%	1,14%	13,86%
Novo Mercado	15,00%	0,31%	14,69%
Nível 2	15,00%	0,00%	15,00%
Bovespa Mais	15,00%	0,14%	14,86%
Nível 1	15,00%	0,08%	14,92%
Cotas de Fundos	15,00%	0,61%	14,39%
TOTAL INVESTIMENTOS ESTRUTURADOS	15,00%	4,52%	10,48%
FIM - Fundos de Investimento Multimercado	10,00%	3,14%	6,86%
Fundo Investimento Imobiliário	3,00%	0,00%	3,00%
Fundo de Investimento em Participações	5,00%	1,38%	3,62%
TOTAL INVESTIMENTOS NO EXTERIOR	3,00%	0,00%	3,00%
Investimentos no Exterior	3,00%	0,00%	3,00%
TOTAL IMÓVEIS	0,00%	0,00%	0,00%
Imóveis	0,00%	0,00%	0,00%
TOTAL EM OPERAÇÕES COM PARTICIPANTES	0,00%	0,00%	0,00%
Operações com Participante	0,00%	0,00%	0,00%
Total		100,00%	

RATINGS ESCALA NACIONAL DE LONGO PRAZO¹

INSTITUIÇÃO/ATIVO	MÁXIMO	ATUAL	AGÊNCIAS DE CLASSIFICAÇÃO DE RISCO			
			FITCH	MOODY'S	S&P	AUSTIN
Segurança Máxima (AAA)	0,00%	1,11%				
Banco Mercedes-Benz	20,00%	1,11%	AAA(bra)	-	-	-
Alta Segurança (AA)	0,00%	84,86%				
Banco Bradesco	20,00%	10,33%	AAA(bra)	Aa1.br	brAA-	brAAA
Banco do Brasil	20,00%	2,44%	AA+(bra)	Aa1.br	-	-
Banco Itaú Unibanco	20,00%	8,11%	AAA(bra)	Aa1.br	brAA-	-
Banco Safra	20,00%	5,50%	-	Aa1.br	brAA-	-
Banco Santander	20,00%	2,67%	-	Aaa.br	brAA-	-
Banco Votorantim	20,00%	3,41%	-	Aa3.br	brAA-	-
Caixa Econômica Federal	20,00%	12,99%	AA+(bra)	Aa1.br	brAA-	-
Debênture - Eco Rodovias (ECCR22)	10,00%	0,09%	-	Aa3.br	brAA-	-
Debênture - Eco Rodovias (ECCR32)	10,00%	0,04%	-	Aa3.br	brAA-	-
Debênture - Elektro (ELEK36)	10,00%	0,15%	AA-(bra)	-	brAA-	-
Debênture - Sabesp (SBESB7)	10,00%	0,08%	AA(bra)	-	brAA-	-
Debênture - Taesa (TAAE23)	10,00%	0,46%	AAA(bra)	Aa1.br	brAA-	-
Tesouro Nacional	100,00%	38,59%	AAA(bra)	Aaa.br	brAA-	brAAA

LEGENDA

Nota elevada
Nota rebaixada

RATING DOS ATIVOS

MUTAÇÃO DE INVESTIMENTOS

¹Engloba Tesouro Nacional, Bancos, FIDCs e Debêntures

RENTABILIDADE	NO MÊS		NO ANO		EM 12 MESES	
	%	% Bench	%	% Bench	%	% Bench
Renda Fixa						
Compromissada - Títulos Públicos	0,57	100,0%	9,28	145,5%	-	-
Debênture - Eco Rodovias (ECCR22)	0,70	122,8%	14,47	225,4%	16,44	234,2%
Debênture - Eco Rodovias (ECCR32)	0,09	15,8%	17,29	269,3%	21,34	304,0%
Debênture - Elektro (ELEK36)	0,52	91,2%	16,11	250,9%	17,58	250,4%
Debênture - Sabesp (SBESB7)	0,47	82,5%	15,46	240,8%	17,33	246,9%
Debênture - Taesa (TAEE23)	0,35	61,4%	16,03	249,7%	17,78	253,3%
FI Ref. DI LP Itaú Soberano	0,56	98,2%	9,32	145,2%	10,52	149,9%
Letra Financeira - Banco do Brasil	0,65	114,0%	11,56	180,1%	12,25	174,5%
Letra Financeira - Bradesco	0,88	154,4%	9,04	140,8%	9,97	142,0%
Letra Financeira - Caixa Econômica Federal	0,77	135,1%	9,15	142,5%	10,17	144,9%
Letra Financeira - Itaú Unibanco	0,80	140,4%	8,21	127,9%	8,99	128,1%
Letra Financeira - Mercedes Benz	0,59	103,5%	9,89	154,0%	11,20	159,5%
Letra Financeira - Safra	0,74	129,8%	10,94	170,4%	12,52	178,3%
Letra Financeira - Santander	0,82	143,9%	8,43	131,3%	9,21	131,2%
Letra Financeira - Votorantim	0,84	147,4%	9,03	140,7%	9,93	141,5%
Letras Financeiras do Tesouro Nacional	0,57	100,0%	9,38	146,1%	10,61	151,1%
Notas do Tesouro Nacional - Série B	0,83	145,6%	8,39	130,7%	9,30	132,5%

RENTABILIDADE	NO MÊS	NO ANO	EM 12 MESES
INDICADORES	%	%	%
Índ. Ref. (INPC + 5%)	0,57	6,42	7,02
Renda Fixa (INPC + 5%)	0,57	6,42	7,02
Renda Variável (IBX100)	-3,38	19,93	16,87
Estruturados (INPC + 5%)	0,57	6,42	7,02
CDI	0,57	9,34	10,56
IBX50	-3,21	19,41	16,07
IVBX2	-4,32	16,49	15,63

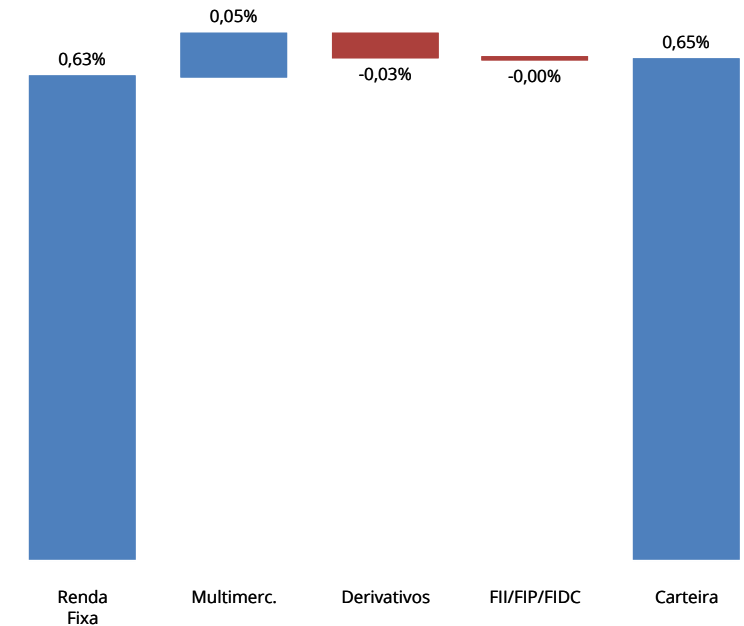
SEGMENTO	%	%	%
Renda Fixa	0,73	9,00	9,98
Renda Variável	-7,26	20,58	18,46
Investimentos Estruturados	0,34	6,78	7,75
Investimentos no Exterior	-	-	-
Operação com participante	-	-	-

COMPOSIÇÃO DA RENTABILIDADE POR ESTRATÉGIA

Multimercados	%	% Bench	%	% Bench	%	% Bench
FIM LP SOMMA Multiestratégias II	0,53	93,0%	9,24	143,9%	10,47	149,1%
Modal Institucional FIM	0,43	75,4%	9,37	146,0%	10,74	153,0%
TC I FIM CP	0,81	142,1%	-	-	-	-

Renda Variável	%	Dif. Bench	%	Dif. Bench	%	Dif. Bench
FIA Sul América Expertise II	-6,54	-3,2%	24,02	4,1%	21,90	5,0%

FII/FIP/FIDC	%	% Bench	%	% Bench	%	% Bench
FIP Lacan Florestal	-0,07	-12,3%	0,43	6,7%	0,65	9,3%
FIP Lacan Florestal II	-0,10	-17,5%	-	-	-	-



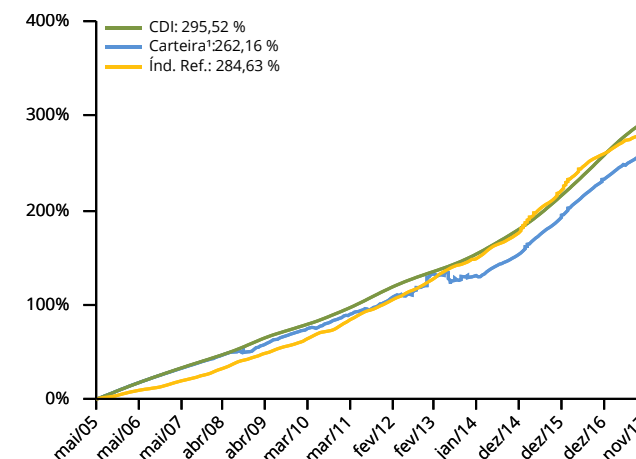
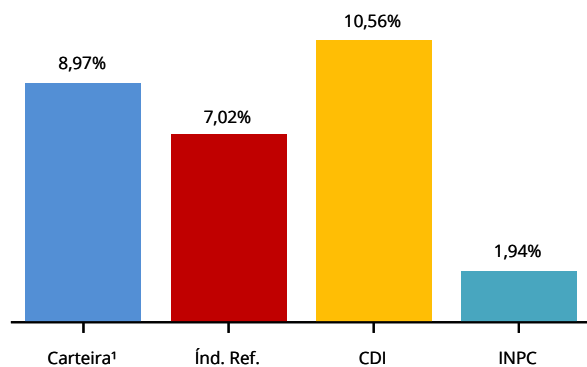
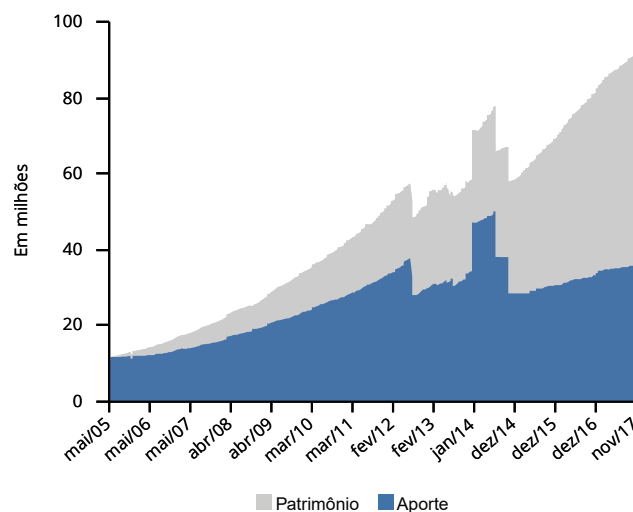
RESULTADOS EM REAIS POR ATIVO NO ANO	1º SEM	JULHO	AGOSTO	SETEMBRO	OUTUBRO	NOVEMBRO	DEZEMBRO	NO ANO
RENDA FIXA	3.823.676,58	493.387,16	658.239,70	491.935,74	597.411,81	583.091,23	-	6.647.742,22
Compromissada - Títulos Públicos	211.992,52	90.430,63	97.594,15	84.517,47	73.281,88	26.147,27	-	583.963,92
Debênture - Eco Rodovias (ECCR22)	6.246,34	1.858,91	903,59	843,83	747,76	584,48	-	11.184,91
Debênture - Eco Rodovias (ECCR32)	3.324,06	1.537,91	688,38	637,52	208,96	36,56	-	6.433,39
Debênture - Elektro (ELEK36)	9.706,65	4.957,32	2.536,53	1.492,73	609,95	712,29	-	20.015,47
Debênture - Sabesp (SBESB7)	5.245,94	1.861,82	740,57	647,19	736,98	330,67	-	9.563,17
Debênture - Taesa (TAEE23)	34.490,50	12.000,45	4.864,43	4.743,08	3.840,80	1.481,37	-	61.420,63
DPGE - Banco Fibra	107.617,12	16.126,52	16.277,86	13.138,02	5.129,39	-	-	158.288,91
FI Ref. DI LP Itaú Soberano	24.459,33	5.650,21	5.956,34	5.944,80	5.642,72	4.899,35	-	52.552,75
Letra Financeira - Banco do Brasil	157.105,21	12.122,32	17.548,43	13.638,47	17.983,23	14.607,70	-	233.005,36
Letra Financeira - Bradesco	455.647,45	42.345,13	82.172,73	50.326,69	77.443,01	82.888,86	-	790.823,87
Letra Financeira - Caixa Econômica Federal	591.884,90	74.942,82	82.551,57	82.447,65	81.635,26	91.152,11	-	1.004.614,31
Letra Financeira - Itaú Unibanco	316.475,86	31.656,11	59.671,62	41.431,93	59.472,80	59.342,62	-	568.050,94
Letra Financeira - Mercedes Benz	55.776,83	8.332,91	8.386,65	6.733,45	6.788,50	5.980,83	-	91.999,17
Letra Financeira - Safra	319.636,57	31.535,37	38.052,20	35.625,22	38.326,76	37.075,63	-	500.251,75
Letra Financeira - Santander	309.347,81	13.752,49	15.218,16	17.415,98	17.712,17	19.981,12	-	393.427,73
Letra Financeira - Votorantim	149.480,42	18.357,71	20.315,94	23.030,66	23.457,86	26.338,66	-	260.981,25
Letras Financeiras do Tesouro Nacional	150.937,75	22.623,28	22.737,14	18.356,45	25.632,15	59.846,86	-	300.133,63
Notas do Tesouro Nacional - Série B	914.301,32	103.295,25	182.023,41	90.964,60	158.761,63	151.684,85	-	1.601.031,06
RENDA VARIÁVEL	409.650,09	63.178,77	41.072,45	56.938,61	28,32	(73.901,85)	-	496.966,39
Carteira de Ações/Opções/Op. Estruturadas	239.081,37	2.902,92	27,11	-	1.890,61	12.923,24	-	256.825,25
FIA Sul América Expertise II	170.568,72	60.275,85	41.045,34	56.938,61	(1.862,29)	(86.825,09)	-	240.141,14
MULTIMERCADOS	378.223,41	84.954,42	72.003,07	60.066,86	43.844,49	50.154,68	-	689.246,93
FIM LP SOMMA Multiestratégias II	232.965,67	39.364,34	37.245,76	29.414,21	26.856,63	24.091,10	-	389.937,71
Modal Institucional FIM	104.564,29	18.437,10	20.658,42	18.007,34	7.097,00	8.946,43	-	177.710,58
TC I FIM CP	40.693,45	27.152,98	14.098,89	12.645,31	9.890,86	17.117,15	-	121.598,64
FII/FIP/FIDC	16.687,01	(935,81)	(996,40)	(11.422,37)	(3.176,43)	(1.533,04)	-	(1.377,04)
FIDC Cedae - Série 2	4.787,08	-	-	-	-	-	-	4.787,08
FIP Lacan Florestal	11.899,93	(935,81)	(996,40)	(1.118,47)	(2.812,83)	(907,34)	-	5.129,08
FIP Lacan Florestal II	-	-	-	(10.303,90)	(363,60)	(625,70)	-	(11.293,20)
DERIVATIVOS	(391.287,15)	(16.943,56)	523,99	758,42	(17.716,38)	(27.321,78)	-	(451.986,46)
Futuros DI1	(391.287,15)	(16.943,56)	523,99	758,42	(17.716,38)	(27.321,78)	-	(451.986,46)
TOTAL	4.236.949,94	623.640,98	770.842,81	598.277,26	620.391,81	530.489,24	-	7.380.592,04

RESULTADOS DE 2017

Mês	Carteira ¹	Índ. Ref.	% do Índ.
Janeiro	0,92	0,85	108,06%
Fevereiro	0,82	0,59	138,38%
Março	1,02	0,77	132,86%
Abril	0,58	0,43	135,43%
Mai	0,30	0,79	37,68%
Junho	0,83	0,11	778,40%
Julho	0,63	0,58	108,31%
Agosto	0,80	0,42	191,45%
Setembro	0,54	0,37	146,96%
Outubro	0,66	0,78	85,24%
Novembro	0,65	0,57	114,89%
Dezembro			
Total	8,02	6,42	124,90%

INDICADORES DE MERCADO

CDI	Poupança	IPCA	INPC	Ibovespa
1,08	0,67	0,38	0,42	7,38
0,86	0,53	0,33	0,24	3,08
1,05	0,65	0,25	0,32	(2,52)
0,79	0,50	0,14	0,08	0,64
0,93	0,58	0,31	0,36	(4,12)
0,81	0,55	(0,23)	(0,30)	0,30
0,80	0,56	0,24	0,17	4,80
0,80	0,55	0,19	(0,03)	7,46
0,64	0,50	0,16	(0,02)	4,88
0,64	0,50	0,42	0,37	0,02
0,57	0,50	0,28	0,18	(3,15)
9,34	6,27	2,50	1,80	19,50

RENTABILIDADE¹ x CDI x ÍND. REF. (ACUMULADOS)

CARTEIRA¹ x INDICADORES (12 MESES)

EVOLUÇÃO DO PATRIMÔNIO (R\$)

RESULTADOS DE 2016

Mês	Carteira ¹	Índ. Ref.	% do Índ.
Janeiro	1,31	1,90	68,87%
Fevereiro	1,36	1,32	102,87%
Março	1,20	0,87	138,48%
Abril	0,98	1,03	94,88%
Mai	1,09	1,39	78,15%
Junho	1,16	0,90	128,97%
Julho	0,96	1,05	90,99%
Agosto	1,10	0,76	145,12%
Setembro	0,95	0,49	195,46%
Outubro	0,76	0,56	136,63%
Novembro	1,08	0,46	236,48%
Dezembro	0,88	0,57	155,01%
Total	13,61	11,89	114,52%

¹A rentabilidade da carteira é baseado na cota SOMMA

RESUMO DAS MOVIMENTAÇÕES

DATA	VALOR	OPERAÇÃO	ATIVO
03/11/2017	-131.874,36	Venda	Carteira de Ações/Opções/Op. Estruturadas
08/11/2017	-5.500,00	Resgate	FI Ref. DI LP Itaú Soberano
13/11/2017	-2.000,00	Resgate	FI Ref. DI LP Itaú Soberano
16/11/2017	-15.819,13	Resgate	Notas do Tesouro Nacional - Série B
24/11/2017	-2.067.094,80	Venda	Carteira de Ações/Opções/Op. Estruturadas

RESUMO DAS MOVIMENTAÇÕES

DATA	VALOR	OPERAÇÃO	ATIVO
------	-------	----------	-------

ENQUADRAMENTO CARTEIRA CONSOLIDADA OABPREV-SC
LIMITE DE ALOCAÇÃO POR ATIVO E SEGMENTO - art. 35 a 40 da CMN 3.792

SEGMENTO	MÁXIMO	ATUAL	MARGEM
TOTAL RENDA FIXA	100,0%	93,81%	6,2%
TOTAL RENDA VARIÁVEL	15,0%	1,13%	13,9%
TOTAL INVESTIMENTOS ESTRUTURADOS	15,0%	4,50%	10,5%
FIM - Fundos de Investimento Multimercado	10,0%	3,13%	6,9%
FII - Fundo de Investimento Imobiliário	3,0%	0,00%	3,0%
FIP - Fundo de Investimento em Participações	5,0%	1,37%	3,6%
TOTAL INVESTIMENTOS NO EXTERIOR	3,0%	0,00%	3,0%
TOTAL IMÓVEIS	0,0%	0,00%	0,0%
TOTAL EM OPERAÇÕES COM PARTICIPANTES	0,0%	0,00%	0,0%
Total		100,00%	

Nota: a carteira consolidada é composta pelos ativos totais da OABPREV-SC, composto pela carteira administrada e o FIM SOMMA OABPREV-SC Crédito Privado, sob gestão da SOMMA Investimentos, e pelo FIM Mongeral Aegon OABPREV-SC, sob gestão da Mongeral Aegon.

ENQUADRAMENTO CARTEIRA OABPREV-SC POR GESTOR
SOMMA INVESTIMENTOS
LIMITE DE ALOCAÇÃO POR ATIVO E SEGMENTO - art. 35 a 40 da CMN 3.792

SEGMENTO	MÁXIMO	ATUAL	MARGEM
TOTAL RENDA FIXA	100,0%	88,35%	11,6%
TOTAL RENDA VARIÁVEL	15,0%	2,22%	12,8%
TOTAL INVESTIMENTOS ESTRUTURADOS	15,0%	9,11%	5,9%
FIM - Fundos de Investimento Multimercado	10,0%	6,12%	3,9%
FII - Fundo de Investimento Imobiliário	3,0%	0,00%	3,0%
FIP - Fundo de Investimento em Participações	5,0%	3,00%	2,0%
TOTAL INVESTIMENTOS NO EXTERIOR	3,0%	0,00%	3,0%
TOTAL IMÓVEIS	0,0%	0,00%	0,0%
TOTAL EM OPERAÇÕES COM PARTICIPANTES	0,0%	0,00%	0,0%
Total		100,00%	

MONGERAL AEGON
LIMITE DE ALOCAÇÃO POR ATIVO E SEGMENTO - art. 35 a 40 da CMN 3.792

SEGMENTO	MÁXIMO	ATUAL ¹	MARGEM
TOTAL RENDA FIXA	100,0%	100,0%	0,0%
TOTAL RENDA VARIÁVEL	15,0%	0,00%	15,0%
TOTAL INVESTIMENTOS ESTRUTURADOS	15,0%	0,00%	15,0%
FIM - Fundos de Investimento Multimercado	10,0%	0,00%	10,0%
FII - Fundo de Investimento Imobiliário	3,0%	0,00%	3,0%
FIP - Fundo de Investimento em Participações	5,0%	0,00%	5,0%
TOTAL INVESTIMENTOS NO EXTERIOR	3,0%	0,00%	3,0%
TOTAL IMÓVEIS	0,0%	0,00%	0,0%
TOTAL EM OPERAÇÕES COM PARTICIPANTES	0,0%	0,00%	0,0%
Total		100,00%	