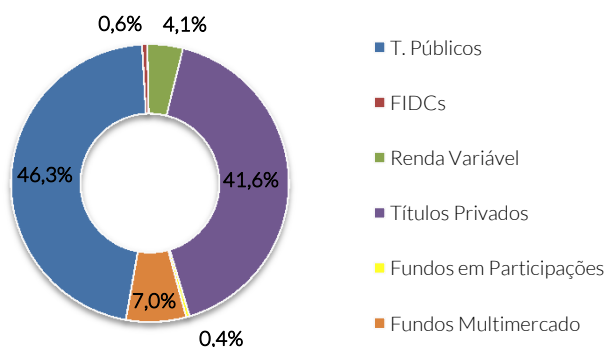


Carteira de Investimentos do OABPrev - SC

OUTUBRO-2014

A carteira de investimentos da OABPrev-SC tem perfil conservador e transparente. A Somma Investimentos realiza o monitoramento diário da carteira. Todas as recomendações e limites da Política de Investimentos aprovada pelo Conselho Deliberativo estão sendo obedecidas. A seleção dos ativos que compõem a carteira de investimentos é fundamentada em sólidos critérios de análise, controle e monitoramento de risco.

Distribuição da Carteira de Investimentos



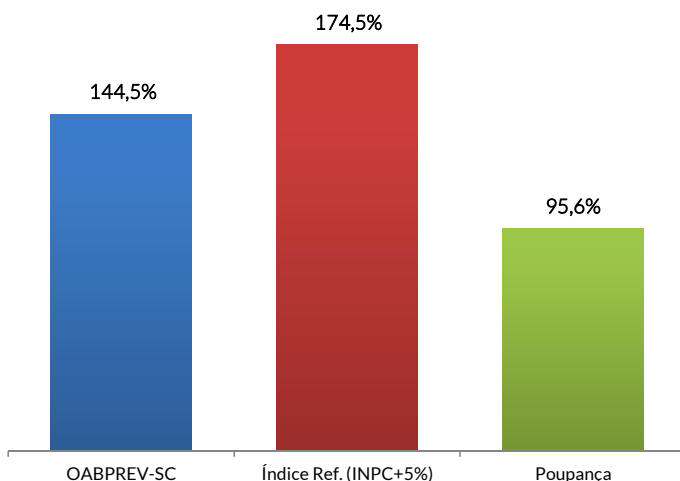
Patrimônio Líquido: R\$ 82.930.323,33

A OABPrev-SC concentra seus recursos em instituições financeiras de grande porte e com baixo risco de crédito.

Atualmente, 46,3% da carteira está alocada em Títulos Públicos Federais (LFTs e NTN-Bs). Estes títulos são considerados os papéis mais conservadores do mercado financeiro brasileiro.

Para a parcela da carteira exposta a risco de crédito privado, foram selecionadas instituições de baixo risco (rating A ou superior). Além disto, o prazo médio dos títulos que compõem a carteira é de 40,7 meses, considerado ideal para o cenário atual de juros.

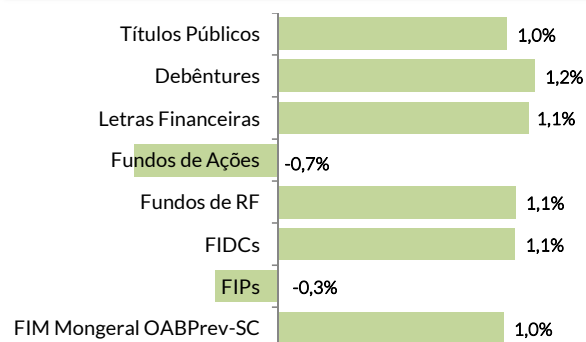
Rentabilidade Acumulada desde Junho/2005



Estrutura



Retorno por Ativo



Histórico de Rentabilidade

Mês	OABPREV-SC	Índice Ref. (INPC + 5%)	Poupança
nov/13	-0,82	1,02	0,52
dez/13	0,63	0,95	0,55
jan/14	-1,14	1,13	0,58
fev/14	1,17	1,04	0,52
mar/14	1,00	1,05	0,50
abr/14	1,04	1,23	0,52
mai/14	1,10	1,19	0,56
jun/14	0,89	1,01	0,55
jul/14	0,66	0,67	0,61
ago/14	1,03	0,54	0,56
set/14	0,31	0,59	0,59
out/14	1,01	0,94	0,60

Ano	OABPREV-SC	Índice Ref. (INPC + 5%)	Poupança
12 Meses	7,07	11,93	7,01