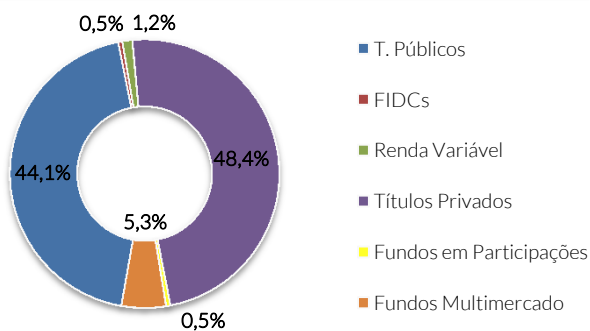


Carteira de Investimentos do OABPrev - SC

MARÇO-2015

A carteira de investimentos da OABPrev-SC tem perfil conservador e transparente. A SOMMA Investimentos realiza o monitoramento diário da carteira. Todas as recomendações e limites da Política de Investimentos aprovada pelo Conselho Deliberativo estão sendo obedecidas. A seleção dos ativos que compõem a carteira de investimentos é fundamentada em sólidos critérios de análise, controle e monitoramento de risco.

Distribuição da Carteira de Investimentos



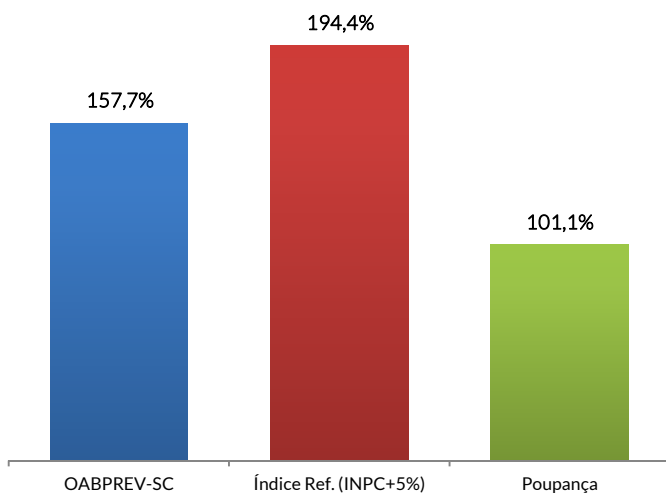
Patrimônio Líquido: R\$ 90.936.403,90

A OABPrev-SC concentra seus recursos em instituições financeiras de grande porte e com baixo risco de crédito.

Atualmente, 44,1% da carteira está alocada em Títulos Públicos Federais (LFTs e NTN-Bs). Estes títulos são considerados os papéis mais conservadores do mercado financeiro brasileiro.

Para a parcela da carteira exposta a risco de crédito privado, foram selecionadas instituições de baixo risco (rating A ou superior). Além disso, o prazo médio dos títulos que compõem a carteira é de 46,6 meses, considerado ideal para o cenário atual de juros.

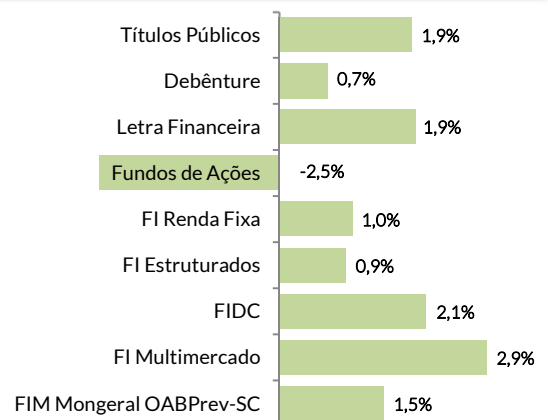
Rentabilidade Acumulada desde Junho/2005



Estrutura



Retorno por Ativo



Histórico de Rentabilidade

Mês	OABPREV-SC	Índice Ref. (INPC + 5%)	Poupança
abr/14	1,04	1,23	0,55
mai/14	1,10	1,19	0,56
jun/14	0,89	1,01	0,55
jul/14	0,66	0,67	0,61
ago/14	1,03	0,54	0,56
set/14	0,31	0,59	0,59
out/14	1,01	0,94	0,60
nov/14	0,71	0,77	0,55
dez/14	0,78	0,96	0,61
jan/15	0,94	1,89	0,59
fev/15	1,22	1,51	0,52
mar/15	1,65	1,94	0,63

Ano	OABPREV-SC	Índice Ref. (INPC + 5%)	Poupança
12 Meses	11,94	14,04	7,12