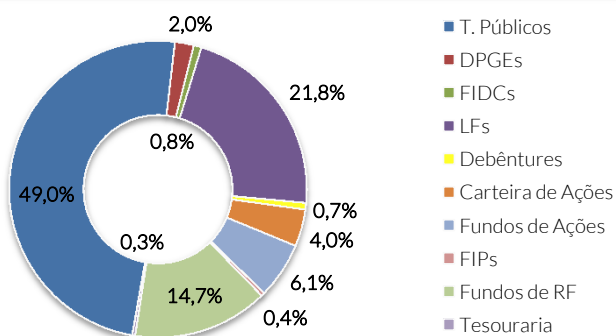


Carteira de Investimentos do OABPrev - SC

JANEIRO-2014

A carteira de investimentos da OABPrev-SC tem perfil conservador e transparente. A Somma Investimentos realiza o monitoramento diário da carteira. Todas as recomendações e limites da Política de Investimentos aprovada pelo Conselho Deliberativo estão sendo obedecidas. A seleção dos ativos que compõem a carteira de investimentos é fundamentada em sólidos critérios de análise, controle e monitoramento de risco.

Distribuição da Carteira de Investimentos



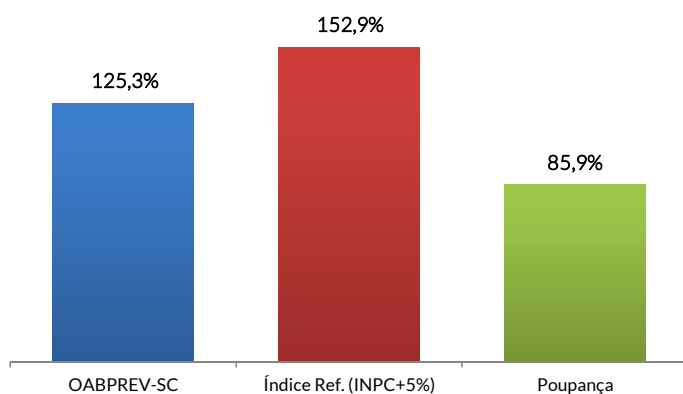
Patrimônio Líquido: R\$ 71.059.957,95

A OABPrev-SC concentra seus recursos em instituições financeiras de grande porte e com baixo risco de crédito.

Atualmente, 49,05% da carteira está alocada em Títulos Públicos Federais (LFTs e NTN-Bs). Estes títulos são considerados os papéis mais líquidos do mercado, e por isso, a alternativa de investimento mais conservadora do mercado financeiro brasileiro.

Para a parcela da carteira exposta a risco de crédito privado, foram selecionadas instituições de baixo risco (rating A ou superior). Além disto, o prazo médio dos títulos que compõem a carteira é de 71,7 meses, considerado ideal para o cenário atual de juros.

Rentabilidade Acumulada desde Junho/2005



Estrutura

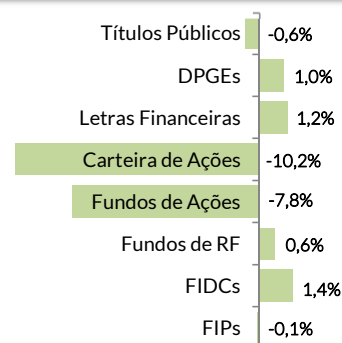
Gestão



Custódia



Retorno por Ativo



Histórico de Rentabilidade

Mês	OABPREV-SC	Índice Ref. (INPC + 5%)	Poupança
fev/13	-0,21	1,33	0,50
mar/13	0,13	0,93	0,50
abr/13	0,59	1,01	0,50
mai/13	-1,18	1,00	0,50
jun/13	-2,12	0,76	0,50
jul/13	0,53	0,69	0,52
ago/13	-0,46	0,28	0,50
set/13	1,25	0,57	0,51
out/13	0,74	0,68	0,59
nov/13	-0,82	1,02	0,52
dez/13	0,63	0,95	0,55
jan/14	-1,14	1,13	0,58

Ano	OABPREV-SC	Índice Ref. (INPC + 5%)	Poupança
12 Meses	-2,09	10,82	6,45