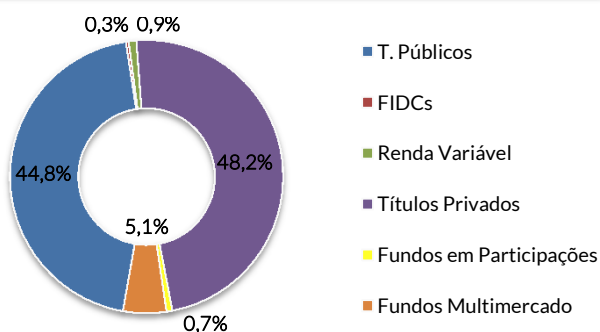


Carteira de Investimentos do OABPrev - SC

NOVEMBRO-2015

A carteira de investimentos da OABPrev-SC tem perfil conservador e transparente. A SOMMA Investimentos realiza o monitoramento diário da carteira. Todas as recomendações e limites da Política de Investimentos aprovada pelo Conselho Deliberativo estão sendo obedecidas. A seleção dos ativos que compõem a carteira de investimentos é fundamentada em sólidos critérios de análise, controle e monitoramento de risco.

Distribuição da Carteira de Investimentos



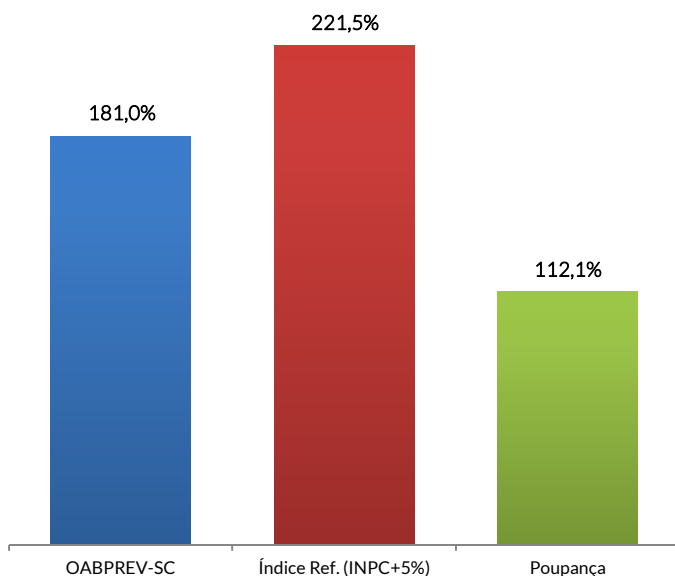
Patrimônio Líquido: R\$ 104.798.671,15

A OABPrev-SC concentra seus recursos em instituições financeiras de grande porte e com baixo risco de crédito.

Atualmente, 44,8% da carteira está alocada em Títulos Públicos Federais (LFTs e NTN-Bs). Estes títulos são considerados os papéis mais conservadores do mercado financeiro brasileiro.

Para a parcela da carteira exposta a risco de crédito privado, foram selecionadas instituições de baixo risco (rating A ou superior). Além disto, o prazo médio dos títulos que compõem a carteira é de 36 meses, considerado ideal para o cenário atual de juros.

Rentabilidade Acumulada desde Junho/2005



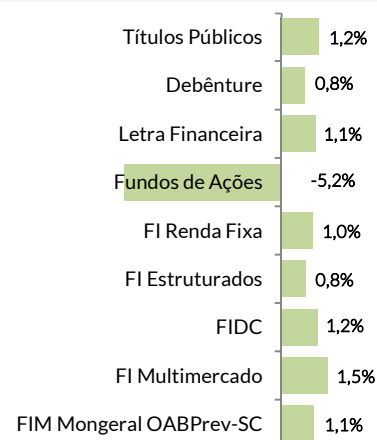
Estrutura



Custódia



Retorno por Ativo



Histórico de Rentabilidade

Mês	OABPREV-SC	Índice Ref. (INPC + 5%)	Poupança
dez/14	0,78	0,96	0,61
jan/15	0,94	1,89	0,59
fev/15	1,22	1,51	0,52
mar/15	1,65	1,94	0,63
abr/15	1,16	1,10	0,61
mai/15	1,03	1,38	0,62
jun/15	1,18	1,18	0,68
jul/15	1,24	1,03	0,73
ago/15	0,86	0,66	0,69
set/15	0,96	0,92	0,69
out/15	1,17	1,18	0,68
nov/15	1,07	1,40	0,63

Ano	OABPREV-SC	Índice Ref. (INPC + 5%)	Poupança
12 Meses	14,11	16,24	7,94