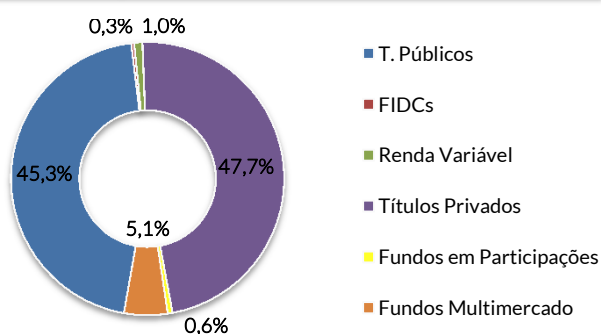


## Carteira de Investimentos do OABPrev - SC

OUTUBRO-2015

A carteira de investimentos da OABPrev-SC tem perfil conservador e transparente. A SOMMA Investimentos realiza o monitoramento diário da carteira. Todas as recomendações e limites da Política de Investimentos aprovada pelo Conselho Deliberativo estão sendo obedecidas. A seleção dos ativos que compõem a carteira de investimentos é fundamentada em sólidos critérios de análise, controle e monitoramento de risco.

### Distribuição da Carteira de Investimentos



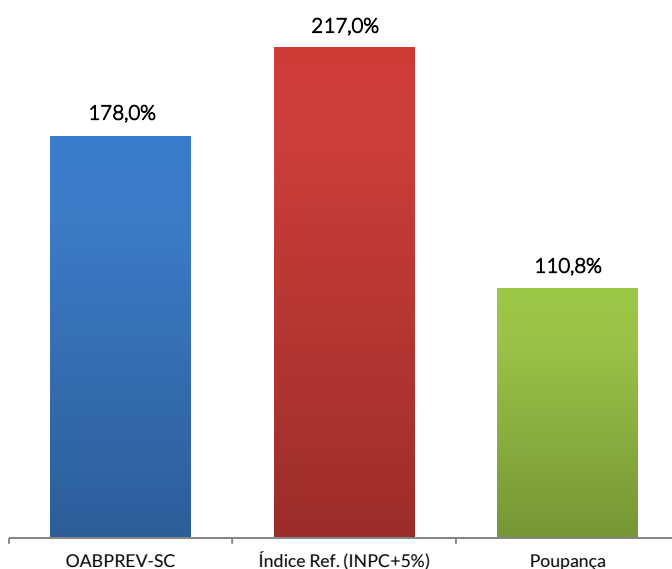
**Patrimônio Líquido: R\$ 102.988.505,64**

A OABPrev-SC concentra seus recursos em instituições financeiras de grande porte e com baixo risco de crédito.

Atualmente, 45,3% da carteira está alocada em Títulos Públicos Federais (LFTs e NTN-Bs). Estes títulos são considerados os papéis mais conservadores do mercado financeiro brasileiro.

Para a parcela da carteira exposta a risco de crédito privado, foram selecionadas instituições de baixo risco (rating A ou superior). Além disto, o prazo médio dos títulos que compõem a carteira é de 35,6 meses, considerado ideal para o cenário atual de juros.

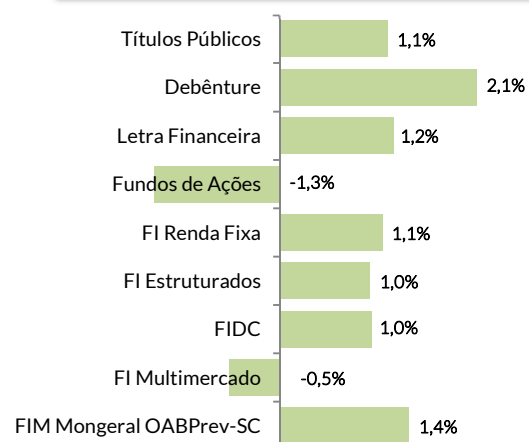
### Rentabilidade Acumulada desde Junho/2005



### Estrutura



### Retorno por Ativo



### Histórico de Rentabilidade

Mês	OABPREV-SC	Índice Ref. (INPC + 5%)	Poupança
nov/14	0,71	0,77	0,55
dez/14	0,78	0,96	0,61
jan/15	0,94	1,89	0,59
fev/15	1,22	1,51	0,52
mar/15	1,65	1,94	0,63
abr/15	1,16	1,10	0,61
mai/15	1,03	1,38	0,62
jun/15	1,18	1,18	0,68
jul/15	1,24	1,03	0,73
ago/15	0,86	0,66	0,69
set/15	0,96	0,92	0,69
out/15	1,17	1,18	0,68

Ano	OABPREV-SC	Índice Ref. (INPC + 5%)	Poupança
12 Meses	13,70	15,52	7,89