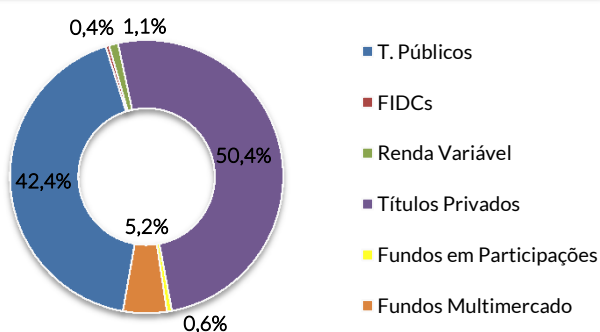


Carteira de Investimentos do OABPrev - SC

JULHO-2015

A carteira de investimentos da OABPrev-SC tem perfil conservador e transparente. A SOMMA Investimentos realiza o monitoramento diário da carteira. Todas as recomendações e limites da Política de Investimentos aprovada pelo Conselho Deliberativo estão sendo obedecidas. A seleção dos ativos que compõem a carteira de investimentos é fundamentada em sólidos critérios de análise, controle e monitoramento de risco.

Distribuição da Carteira de Investimentos



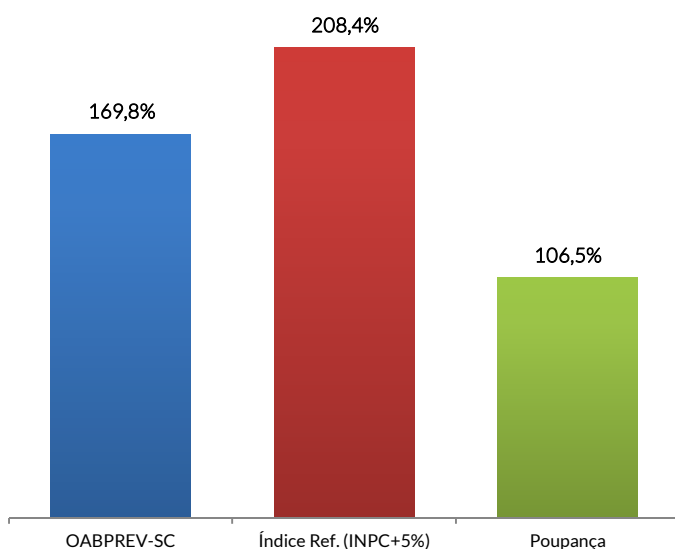
Patrimônio Líquido: R\$ 98.050.493,36

A OABPrev-SC concentra seus recursos em instituições financeiras de grande porte e com baixo risco de crédito.

Atualmente, 42,4% da carteira está alocada em Títulos Públicos Federais (LFTs e NTN-Bs). Estes títulos são considerados os papéis mais conservadores do mercado financeiro brasileiro.

Para a parcela da carteira exposta a risco de crédito privado, foram selecionadas instituições de baixo risco (rating A ou superior). Além disto, o prazo médio dos títulos que compõem a carteira é de 36 meses, considerado ideal para o cenário atual de juros.

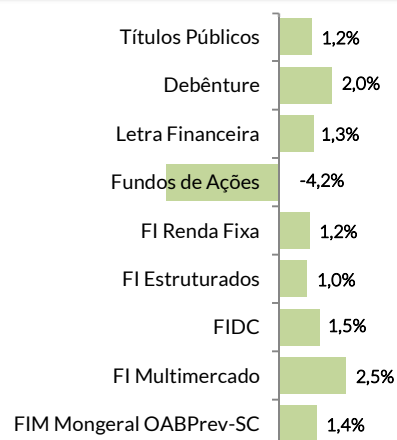
Rentabilidade Acumulada desde Junho/2005



Estrutura



Retorno por Ativo



Histórico de Rentabilidade

| Mês | OABPREV-SC | Índice Ref. (INPC + 5%) | Poupança |
|--------|------------|-------------------------|----------|
| ago/14 | 1,03 | 0,54 | 0,56 |
| set/14 | 0,31 | 0,59 | 0,59 |
| out/14 | 1,01 | 0,94 | 0,60 |
| nov/14 | 0,71 | 0,77 | 0,55 |
| dez/14 | 0,78 | 0,96 | 0,61 |
| jan/15 | 0,94 | 1,89 | 0,59 |
| fev/15 | 1,22 | 1,51 | 0,52 |
| mar/15 | 1,65 | 1,94 | 0,63 |
| abr/15 | 1,16 | 1,10 | 0,61 |
| mai/15 | 1,03 | 1,38 | 0,62 |
| jun/15 | 1,18 | 1,18 | 0,68 |
| jul/15 | 1,24 | 1,03 | 0,73 |

| Ano | OABPREV-SC | Índice Ref. (INPC + 5%) | Poupança |
|----------|------------|-------------------------|----------|
| 12 Meses | 12,98 | 14,72 | 7,53 |